

股票代號：2428



興勤電子工業股份有限公司
THINKING ELECTRONIC INDUSTRIAL CO., LTD

一 ○ 六 年 度
年 報

本年報查詢網址：公開資訊觀測站 <http://mops.twse.com.tw/>

本公司年報相關資料查詢網址：同上

證期局指定之資訊申報網址： <https://sii.twse.com.tw/>

興勤電子工業股份有限公司 編製

刊印日期：中華民國一〇七年五月十四日

一、本公司發言人及代理發言人

發言人姓名：何益盛
職稱：總經理
聯絡電話：(07) 557-7660
電子郵件信箱：ir@thinking.com.tw
代理發言人姓名：洪玉芳
職稱：財務部經理
聯絡電話：(07) 557-7660
電子郵件信箱：ir@thinking.com.tw

二、總公司、分公司及工廠之地址、電話

總管理處地址：高雄市左營區大順一路 93 號 8 樓之 1
電話：(07) 557-7660
分公司：高雄市楠梓加工出口區開發路 51 號
電話：(07)961-6668
工廠地址：高雄市三民區民族一路 373 巷 21 號
電話：(07) 386-2591

三、辦理股票過戶機構

名稱：統一綜合證券股份有限公司股務代理部
地址：台北市松山區東興路 8 號 B1 樓
網址：www.pscnet.com.tw
電話：(02)2746-3797

四、最近年度財務報告簽證會計師姓名、事務所名稱、地址、網址及電話

會計師姓名：龔俊吉、陳珍麗會計師
事務所名稱：勤業眾信聯合會計師事務所
網址：<http://www.deloitte.com.tw>
地址：高雄市前鎮區成功二路 88 號 3 樓
電話：(07) 530-1888

五、海外有價證券掛牌買賣之交易場所名稱及查詢該海外有價證券資訊之方式：無。

六、公司網址：<http://www.thinking.com.tw>

目 錄

| | |
|---|----|
| 壹、致股東報告書 | 1 |
| 貳、公司簡介 | 4 |
| 一、設立日期 | 4 |
| 二、公司沿革 | 4 |
| 參、公司治理報告 | 7 |
| 一、組織系統 | 7 |
| 二、董事、監察人、總經理、副總經理、協理、各部門及分支機構主管資料 | 9 |
| 三、公司治理運作情形 | 16 |
| 四、會計師公費資訊 | 36 |
| 五、更換會計師資訊 | 36 |
| 六、公司之董事長、總經理、負責財務或會計事務之經理人，最近一年內曾任職於簽證會計師所屬事務所或其關係企業者 | 36 |
| 七、最近年度及截至年報刊印日止，董事、監察人、經理人及持股比例百分之十以上之股東股權移轉及股權質押變動情形 | 37 |
| 八、持股比例佔前十名股東，其相互間為關係人或為配偶、二親等以內之親屬關係之資訊 | 38 |
| 九、公司、公司之董事、監察人、經理人及公司直接或間接控制之事業對同一轉投資事業之持股數，並合併計算綜合持股比例 | 39 |
| 肆、募資情形 | 40 |
| 一、資本及股份 | 40 |
| 二、公司債辦理情形 | 45 |
| 三、特別股辦理情形 | 45 |
| 四、海外存託憑證辦理情形 | 45 |
| 五、員工認股權憑證辦理情形 | 45 |
| 六、限制員工權利新股辦理情形 | 45 |
| 七、併購或受讓他公司股份發行新股辦理情形 | 45 |
| 八、資金運用計畫執行情形 | 45 |
| 伍、營運概況 | 46 |
| 一、業務內容 | 46 |
| 二、市場及產銷概況 | 49 |
| 三、從業員工最近二年度及截至年報刊印日止從事員工人數、平均服務年資、平均年齡及學歷分佈比率 | 54 |
| 四、環保支出資訊 | 55 |
| 五、勞資關係 | 55 |
| 六、重要契約 | 57 |

| | |
|--|-----|
| 陸、財務概況 | 58 |
| 一、最近五年度簡明資產負債表、綜合損益表、會計師姓名及其查核意見 | 58 |
| 二、最近五年度財務分析 | 62 |
| 三、最近年度財務報告之監察人審查報告 | 66 |
| 四、最近年度財務報告 | 67 |
| 五、最近年度經會計師查核簽證之公司個體財務報告 | 67 |
| 六、本公司及關係企業最近年度及截至年報刊印日止，發生財務週轉困難情形及其影響 | 67 |
| 柒、財務狀況及財務績效之檢討分析與風險事項 | 227 |
| 一、財務狀況之檢討及分析 | 227 |
| 二、財務績效之檢討及分析 | 227 |
| 三、現金流量之檢討與分析 | 228 |
| 四、最近年度重大資本支出對財務業務影響 | 228 |
| 五、最近年度轉投資政策、其獲利或虧損之主要原因、改善計畫及未來一年投資計畫 | 229 |
| 六、風險事項之檢討與分析 | 229 |
| 七、其他重要事項 | 231 |
| 捌、特別記載事項 | 232 |
| 一、關係企業相關資料 | 232 |
| 二、最近年度及截至年報刊印日止，私募有價證券辦理情形 | 241 |
| 三、最近年度及截至年報刊印日止，子公司持有或處分本公司股票情形 | 241 |
| 四、其他必要補充說明事項 | 241 |
| 玖、對股東權益或證券價格有重大影響之事項 | 242 |

壹、致股東報告書

各位股東女士、先生：

綜觀一〇六年全球經濟，在美國大選震盪、北韓核武示威引發全球恐慌、兩岸議題、原物料上漲及匯率波動加劇等一連串不利因素影響下，仍然充滿著波折與動盪，經濟表現相對疲弱，因此，進而干擾各國經貿財金的政策方向，致使包括台灣在內的出口國家的經濟表現也大受影響。

面對過去一年全球經濟情勢起伏動盪與失衡，產業經營環境變化更加快速、競爭更加激烈，本公司一向秉持「興業圓滿，勤實永續」的企業精神，努力經營本公司的產品持續擔任電流保護、電壓保護及溫度保護的守門者，無懼全球經濟的瞬息萬變，以強化集團管理、分散銷售市場策略、穩健的財務結構及合理的成本效益來因應，以掌握新契機。

一、營業報告：

(一)實施成果

全年度合併營業額為 5,826,763 仟元，較前一年度增加約 7.74%；合併稅後淨利為 1,080,491 仟元，主要因營業收入增加及產品組合改變等因素影響，較前一年度增加約 21.09%，稅後每股盈餘(EPS)約為 8.47 元。

(二)預算執行情形：不適用。

(三)財務收支及獲利能力分析

本公司民國一〇六年度財務收支及獲利能力情形如下： 單位：新台幣千元

| 項 目 | | 年 度 | |
|------------------|-------------|-----------|-----------|
| | | 一〇六年度 | 一〇五年度 |
| 財 務 收 支 | 營業收入淨額 | 5,826,763 | 5,408,161 |
| | 營業毛利 | 2,052,348 | 1,678,739 |
| | 本年度淨利 | 1,080,491 | 892,315 |
| 獲 利 能 力 | 資產報酬率 | 14.44% | 12.99% |
| | 權益報酬率 | 20.21% | 18.25% |
| | 營業利益占實收資本比率 | 96.71% | 77.61% |
| | 稅前純益占實收資本比率 | 116.06% | 95.15% |
| | 純益率 | 18.54% | 16.50% |
| | 稅後每股盈餘(元) | 8.47 | 7.03 |

(四)研究發展狀況：

- 1.完成 TVM 中高通流能力產品開發。
- 2.完成去銻成分 TVM 產品開發。
- 3.完成醫療用高精度負溫度係數熱敏電阻傳感器產品開發。
- 4.完成汽車用高可靠度負溫度係數熱敏電阻傳感器產品開發。
- 5.完成軟切製程 SMD 型 0201 負溫度係數熱敏電阻器產品開發。
- 6.完成高工作電壓的超低電容抗靜電產品開發。
- 7.完成 SMD 型正溫度係數熱敏電阻器低電阻過流保護型產品開發。
- 8.完成耐 2500V 氧化鋅壓敏電阻產品系列開發。
- 9.完成滿足 10/350us 組合波衝擊防雷用 34Φ 系列氧化鋅壓敏電阻器產品開發。
- 10.完成防雷用 34Φ 系列氧化鋅壓敏電阻器低殘壓系列產品開發。
- 11.開發出耐 125°C 高溫老化之低壓車規產品。
- 12.完成 TSM 特殊雙溫度點產品開發。
- 13.完成滿足高浪湧電流用正溫度係數熱敏電阻限流產品開發。
- 14.完成突波抑制用正溫度係數熱敏電阻限流產品開發。
- 15.完成車用正溫度係數熱敏電阻溫度傳感器開發。
- 16.完成正溫度係數熱敏電阻器(PPTC)SMD 0805/0603 低阻系列，高通流產品開發。
- 17.完成電信應用的正溫度係數熱敏電阻器(PPTC)250V、600V 系列產品開發。
- 18.完成正溫度係數熱敏電阻器(CPTC)高 Ts 產品開發。

二、民國一〇七年度營業計畫概要：

(一)經營方針

- 1.秉持「新觀念、新管理、新技術、新市場」的經營理念，運用既有的技術能力、規模經濟與品牌優勢，鞏固既有市場。同時，開發汽車電子、工業控制、移動通訊、健康照護...等新應用領域的營運，提高營業績效。
- 2.持續投資基礎研究，並引進先進製程技術，強化新產品的開發能力；並以自動化來增加產能、提升良率、確保品質，保持競爭力。
- 3.持續擴充產品線，提供客戶一站購足的便利，發揮業務綜效。

(二)預期銷售數量及其依據

汽車控制電子化的盛行，與電動車取代燃油車的大趨勢，推升全球電子業對被動元件的需求。工業 4.0、中國製造 2025 等新興的管理概念，也帶來了工業控制相關應用的新需求。加上最大經濟體美國的局勢好轉，這三者都對市場前景的預估，投入樂觀因子；但電子產業中占比最大的手機、資訊、家電...等市場趨近飽和，加上歐洲政局的動盪、中國市場的調整、印度政府的更替在即，這些狀況又形成業務前瞻的負面因子。本公司經整合主要客戶對新年度的經營預估，並加上對新市場的開拓計畫後，預計一〇七年銷售金額仍可比一〇六年業務實績高，持續保持向上成長的趨勢。

(三)重要之產銷政策

1.生產政策：

(1)供貨管理方面：

- (A)強化集團產品多元及多點的供應模式，充分運用兩岸五地之多源生產，期望降低客戶斷料之風險及親近交貨市場之需求，整體概念以提升客服速度為出發點。
- (B)強化各廠 ERP 系統的架設，加強各廠存貨管理，追求存貨最佳化，產品週轉率最大化，以「貨暢其流」為標的。

(2)生產管理方面：

(A)人：強化人才培訓，加強徵才、育才、留才。

(B)機：持續強化自動化生產比率及生產設備的升級。

(C)料：材料多客源承認、以減少相關因子變異對供貨造成的影響，針對主材料亦會進行策略性採購，有效控制成本之波動。

(D)法：

D-1 追求精實生產，以「減廢減費」及推導「環保素材」為改善主軸，降低製造成本，提升產品競爭力。

D-2 推動節能專案，設備耗能總點檢，並進行耗能診斷及啟動節能方案。

D-3 推動節水專案，水資源再利用，啟動節水專案。

D-4 部門運作效能，集團各廠及各單位都齊力設定及推動 KPI 專案。

(3)產銷綜觀：

因應市場需求的急劇變化，透過不斷磨合的產銷會議，將生產規模調整到最佳的經濟規模，我們希望產銷保持足夠的彈性及活力，以面對市場變化所帶來的壓力。

2.銷售政策：

(1)運用既有的經濟規模與銷售網路，鞏固產業地位並爭取更多份額。

(2)持續歐美日工業先進國家的行銷專案，提高本公司利潤。

(3)加強汽車電子、電動車、工業與再生新能源…等新興市場的耕耘，擴大產品應用領域。

三、未來公司發展策略：

(一) 本著創新的精神及持續開發新產品以符合市場的需求。

(二) 提升製程技術能力、有效的控制成本。

(三) 深耕銷售市場及快速的售後服務，並提供保護元件完整系列產品以滿足客戶「一次購足」的需求。

四、外部競爭環境、法規環境、及總體經營環境之影響：

就外部競爭環境而言，預期本公司所處之產業，仍將隨市場需求擴大而持續成長；在同業競爭方面，預期仍將維持寡占但競爭激烈之態勢。

就法規環境而言，本公司均配合各項法令之修訂，適時調整內部規章及管理辦法，並研擬配套措施，本公司原本即十分重視內部控制及公司治理，預期法令修訂對公司影響並不大。

就總體經營環境而言，預期整體景氣有望逐漸復甦，本公司逐步調整產能及產品組合，並規劃相關資本支出，以因應市場需求。

展望未來，本公司將依循「新觀念、新管理、新技術、新市場」的經營方針，持續不斷在核心事業上專注經營，加速新技術、新產品及新客戶的開發，以強化公司競爭力，進而增加營收與獲利，以回饋各位股東長久之支持。感謝這一年來經營團隊及全體員工的全心投入及努力，追求豐碩的營業成果來回饋給各位股東，期望各位股東仍然一秉初衷，繼續給予興勤電子支持與鼓勵。

敬祝大家

身體健康，萬事如意。

董事長：陳淑愛



貳、公司簡介

一、設立日期

民國六十八年七月十六日發起設立。

二、公司沿革

民國 68 年 07 月：成立「興勤企業有限公司」於高雄市左營區，從事電子電線配線加工、製造及銷售，資本額新台幣參佰萬元整。

民國 73 年 05 月：與美國著名連接器製造廠商技術合作，業績擴增成為南部地區首屈一指之電子電線配線組合廠。

民國 75 年 01 月：辦理現金增資參佰萬元整，資本額擴增至新台幣陸佰萬元整。

民國 77 年 07 月：將企業名稱更改為「興勤企業股份有限公司」。

民國 78 年 05 月：成立負溫度係數熱敏電阻生產工廠於高雄市三民區，資本額擴充至新台幣貳仟陸佰萬元整。

民國 78 年 06 月：將企業名稱更改為「興勤電子工業股份有限公司」。

民國 83 年 11 月：資本額擴增至新台幣壹億貳仟陸佰萬元整。

民國 85 年 05 月：資本額擴增至新台幣壹億捌仟玖佰萬元整。

民國 85 年 07 月：通過證管會核准為股票公開發行公司。

民國 86 年 01 月：轉投資禾益電子企業股份有限公司。

民國 86 年 03 月：總管理處購置整建完成，管理單位遷入。

民國 86 年 04 月：轉投資成立 Greenish Co., Ltd.。

民國 86 年 07 月：轉投資元耀科技股份有限公司。

民國 86 年 09 月：轉投資 Welljet Hong Kong Ltd.，推動 ISO-14000 環境管理系統。

民國 86 年 12 月：董事長隋台中先生當選中華民國第二十屆青年創業楷模。

民國 87 年 01 月：間接轉投資大陸興勤(常州)電子有限公司。

民國 87 年 08 月：盈餘轉增資，增資後資本額達新台幣肆億參仟捌佰肆拾捌萬元整。

民國 87 年 12 月：通過核准為股票上櫃公司。

民國 88 年 03 月：股票上櫃日。

民國 88 年 06 月：盈餘轉增資，增資後資本額達新台幣伍億柒仟陸佰零貳萬肆仟元整。

- 民國 89 年 08 月：盈餘暨員工紅利轉增資新台幣陸仟柒佰陸拾萬貳仟肆佰元整及現金增資伍仟萬元整，增資後資本額達新台幣陸億玖仟參佰陸拾貳萬陸仟肆佰元整。
- 民國 89 年 09 月：股票上櫃公司轉上市公司。
- 民國 90 年 09 月：盈餘暨員工紅利轉增資新台幣陸仟參佰肆拾伍萬參仟壹佰壹拾元整，增資後資本額達新台幣柒億伍仟柒佰零柒萬玖仟伍佰壹拾元整。
- 民國 90 年 11 月：獲得經濟部中小企業處頒發的第十屆國家磐石獎。
- 民國 91 年 03 月：獲得高雄市工業會頒發的績優廠商獎。
- 民國 91 年 09 月：盈餘暨員工紅利轉增資新台幣陸仟參佰陸拾陸萬伍仟伍佰陸拾元整，增資後資本額達新台幣捌億貳仟零柒拾肆萬伍仟零柒拾元整。
- 民國 92 年 08 月：盈餘暨員工紅利轉增資新台幣伍仟肆佰玖拾肆萬肆仟柒佰元整，增資後資本額達新台幣捌億柒仟伍佰陸拾捌萬玖仟柒佰柒拾元整。
- 民國 93 年 06 月：轉投資興勤國際有限公司。
- 民國 93 年 07 月：間接轉投資興勤(宜昌)電子有限公司。
- 民國 95 年 11 月：辦理可轉債轉換普通股新台幣肆拾參萬零伍佰陸拾元整，轉換後實收資本額達新台幣壹拾億壹仟陸佰壹拾柒萬柒仟參佰陸拾元整。
- 民國 96 年 01 月：轉投資 Saint East Co., Ltd。
辦理可轉債轉換普通股新台幣參仟柒佰貳拾玖萬捌仟零捌拾元整，轉換後實收資本額達新台幣壹拾億伍仟參佰肆拾柒萬伍仟肆佰肆拾元整。
- 民國 96 年 04 月：轉投資 Thinking Holding (Cayman) Co., Ltd。
辦理可轉債轉換普通股新台幣柒佰肆拾貳萬柒仟參佰參拾元整，轉換後實收資本額達新台幣壹拾億陸仟零玖拾萬貳仟柒佰柒拾元整。
- 民國 96 年 07 月：辦理可轉債轉換普通股新台幣肆拾捌萬肆仟參佰捌拾元整，轉換後實收資本額達新台幣壹拾億陸仟壹佰參拾捌萬柒仟壹佰伍拾元整。
- 民國 96 年 10 月：盈餘暨員工紅利轉增資新台幣壹億捌佰陸拾玖萬玖佰參拾元整，增資後資本額達新台幣壹拾壹億柒仟柒萬捌仟捌拾元整。
- 民國 96 年 11 月：在楠梓加工出口區成立興勤分公司。

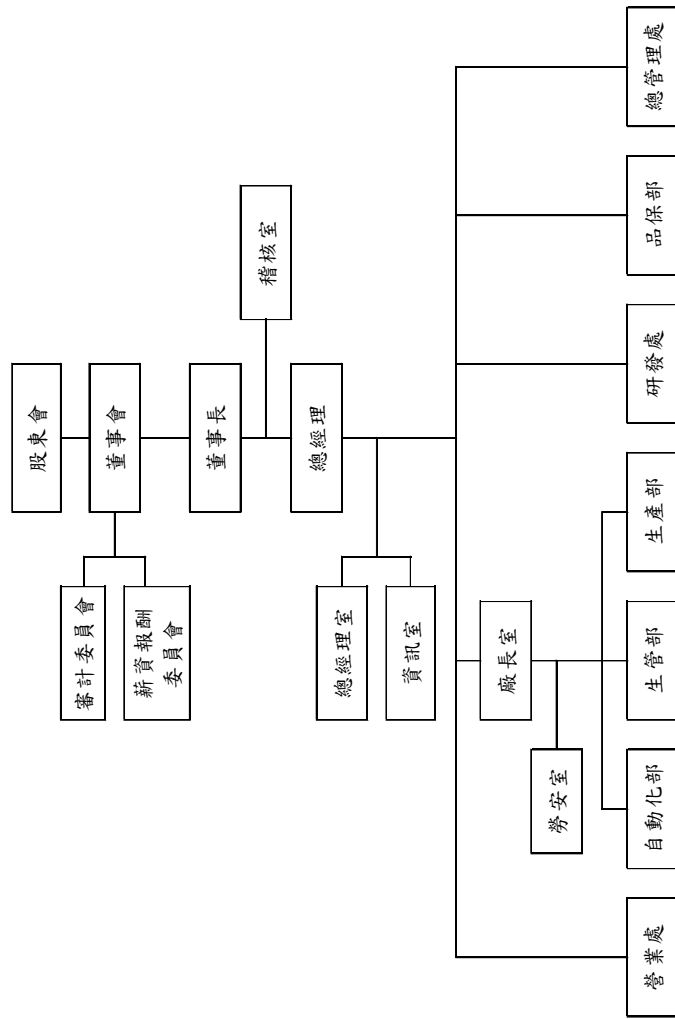
- 民國 97 年 01 月：辦理可轉債轉換普通股新台幣壹拾柒萬捌仟零參拾元整，轉換後實收資本額達新台幣壹拾壹億柒仟零貳拾伍萬陸仟壹佰壹拾元整。
- 民國 97 年 06 月 發行可轉換公司債參億元整。
- 民國 97 年 09 月 成立「財團法人興勤教育基金會」。
- 民國 97 年 12 月 辦理註銷庫藏股新台幣參仟壹佰伍拾捌萬元整，減資後實收資本額為新台幣壹拾壹億參仟捌佰陸拾柒萬陸仟壹佰壹拾元整。
- 民國 98 年 02 月 辦理轉投資禾益電子企業股份有限公司解散清算事宜。
- 民國 98 年 09 月 轉投資興勤(香港)企業有限公司。
轉投資江西興勤景光科技有限公司(已更名為江西興勤電子有限公司)。
- 民國 98 年 10 月 辦理可轉債轉換普通股新台幣參仟貳佰肆拾壹萬玖仟伍百玖拾元整，轉換後實收資本額達新台幣壹拾壹億柒仟壹佰零玖萬伍仟柒佰元整。
- 民國 98 年 12 月 辦理可轉債轉換普通股新台幣柒仟貳佰壹拾肆萬陸仟叁百貳拾元整，轉換後實收資本額達新台幣壹拾壹億柒仟伍佰陸拾陸萬壹仟陸佰壹拾元整。
- 民國 100 年 01 月 發行可轉換公司債新台幣貳億元整。
- 民國 101 年 02 月 辦理註銷庫藏股新台幣陸佰壹拾捌萬元整，減資後實收資本額為新台幣壹拾貳億陸仟玖佰肆拾捌萬壹仟陸佰壹拾元整。
- 民國 102 年 01 月 可轉換公司債發行屆滿二年執行第一次賣回，此次執行賣回之可轉換公司債共計新台幣壹億伍仟柒佰壹拾萬元整。
- 民國 103 年 01 月 可轉換公司債發行屆滿三年執行第二次賣回，此次執行賣回之可轉換公司債共計新台幣柒拾萬元整。
- 民國 103 年 04 月 轉投資景富(薩摩亞)有限公司及廣東為勤興景電子有限公司。
- 民國 103 年 12 月 轉投資興勤電子(薩摩亞)有限公司及廣東興勤電子有限公司。
- 民國 105 年 11 月 透過子公司興勤(常州)轉投資東莞為勤電子有限公司。
- 民國 105 年 12 月 楠梓加工出口區二廠興建完成。
- 民國 106 年 09 月 透過興勤電子(薩摩亞)轉投資東莞為勤電子有限公司 25%股權

參、公司治理報告

一、組織系統 (一)組織圖

興勤電子工業股份有限公司
公司組織圖

截止版本：2017.12.31



(二)各主要部門所營業務：

| 部 門 別 | 職 掌 業 務 |
|---------|---|
| 總經理室 | 制度管理企劃與專案推動及瀆導。 |
| 稽 核 室 | 1.檢查及評估內部控制制度是否健全及有效實施，並提供分析、評估等建議。 2.促進以合理成本達到有效之管理控制及改善作業流程之效率。 |
| 資 訊 室 | 負責公司資訊系統開發、程式撰寫、維護及硬體設備與網路架構規劃、維護。 |
| 總管理處 | 1.綜理資金規劃及運作、資金籌措、運用及財務控管。 2.綜理預算編製、提供決策用報表、會計、成本計算及股務處理等事項。 3.規劃與執行人力資源事務及提升人力素質、掌理有關文件管制、總務、環保及財產管理、公共關係等事項。 4.掌理各類採購統購規劃、詢比議價及交貨跟催等事項。 |
| 品 保 部 | 1.品質意識推動及提昇，品保系統推展及管控。 2.監控產品品質提供生產單位有關品質之情報。 3.品質制度之建立及維護。 |
| 研 發 處 | 新產品線之開發、自動化工程研發、新材試驗及製程良率提昇等事項。 |
| 生 產 部 | 掌理製程產量、產線稼動及產銷規劃等事項。 |
| 生 管 部 | 掌理有關生產排程管理、進度協調、溝通及倉儲、包裝等。 |
| 自 動 化 部 | 負責生產設備維護，備品零件管控，設備效率自動化提昇等事項。 |
| 營 業 處 | 掌理國內外營業產銷企劃、市場研究、營銷活動策略擬訂、宣傳廣告、市場開拓、客戶信用調查、帳款催收、售後服務及產品安規申請、規劃等。 |
| 勞 安 室 | 規劃、督導有關勞工安全衛生管理事項及環安系統推展及管控。 |

二、董事、監察人、總經理、副總經理、各部門及分支機構主管資料

(一) 董事及監察人資料

107年04月24日

| 職稱 | 國籍或註冊地 | 姓名 | 性別 | 選(就)任日期 | 任期 | 初次選任日期 | 選任時持有股份 | | 現在持有股份 | | 配偶、未成年子女現在持有股份 | | 利用他人名義持有股份 | | 主要經(學)歷 | 目前兼任本公司及其他公司之職務 | 具配偶或二親等以內關係之其他主管、董事或監察人 | |
|----------|--------|--------------------|----|-----------|----|-----------|------------|-----------|------------|-----------|----------------|------|------------|--------------------------|---------|------------------|-------------------------|----|
| | | | | | | | 股數 | 持股比例 | 股數 | 持股比例 | 股數 | 持股比例 | 股數 | 持股比例 | | | 職稱 | 姓名 |
| | 台灣 | 播勤投資(股)公司 | - | 106.06.20 | 三年 | 88.04.12 | 27,178,247 | 21.21% | 27,178,247 | 21.21% | - | - | - | - | | | | |
| | 台灣 | 播勤代表人：陳淑愛 (董事長) | 女 | | | | - | 1.474,733 | 1.15% | 4,080,862 | 3.19% | - | - | 省立新營家商畢 興勤電子財務部經理 | 註1 | 楊祥 分公司 經理人 | 隋台中 | 配偶 |
| 董事 | 台灣 | 播勤代表人：何益盛 | 男 | | | | - | - | - | - | - | - | - | 屏東科技大學機械系畢業 興勤電子營業部經理 | 註2 | 無 | 無 | 無 |
| | 台灣 | 陳鵬輝 | 男 | 106.06.20 | 三年 | 88.04.12 | 63,443 | 0.05% | 63,443 | 0.05% | - | - | - | 逢甲大學交通管理系畢業 | 註3 | 無 | 無 | 無 |
| | 台灣 | 張山輝 | 男 | 106.06.20 | 三年 | 88.04.12 | 20,051 | 0.02% | 20,051 | 0.02% | - | - | - | 政治大學企管系畢業 | 註4 | 無 | 無 | 無 |
| | 台灣 | 黃正男 | 男 | 106.06.20 | 三年 | 106.06.20 | - | - | - | - | - | - | - | 政治大學法律系畢業 | 註5 | 無 | 無 | 無 |
| 獨立 董事 | 台灣 | 陳秀秀 周啟文 | 女 | 106.06.20 | 三年 | 106.06.20 | - | - | - | - | - | - | - | 政治大學機械系畢業 | 註6 | 無 | 無 | 無 |
| | 台灣 | | 男 | 106.06.20 | 三年 | 106.06.20 | - | - | - | - | - | - | - | 高雄第一科技金融 營運研究所碩士 | 註7 | 無 | 無 | 無 |

註1：興勤電子工業股份有限公司總管理處協理、播勤投資股份有限公司董事、亦勤投資股份有限公司董事、為勤電子工業股份有限公司董事、興勤(常州)電子有限公司董事、江西興勤電子有限公司董事、東莞興勤電子有限公司董事、廣東興勤電子有限公司董事、興勤香港(企業)有限公司董事、興勤國際有限公司董事、興勤(蘇摩亞)有限公司董事、興勤(常州)電子有限公司董事、Thinking Holding (Cayman) Co., Ltd. 董事、Welljet Hong Kong Ltd. 董事及 Sant East Co., Ltd. 董事。

註2：興勤(常州)電子工業股份有限公司董事、廣東為勤興電電子有限公司董事、江西興勤電子有限公司董事、興勤(常州)電子有限公司董事、元耀科技股份有限公司董事。

註3：永信記帳士地政士聯合事務所負責人。

註4：建智聯合會計師事務所負責人及台灣藝術股份有限公司獨立董事。

註5：鼎禾律師聯合事務所律師、三裕地產股份有限公司獨立董事及興勤電子工業股份有限公司薪資報酬委員會委員及審計委員會委員。

註6：震南鐵線股份有限公司財務副總及興勤電子工業股份有限公司審計委員會委員。

註7：興勤電子工業股份有限公司薪資報酬委員會委員及審計委員會委員。

法人股東之主要股東

107年04月24日

| 法人股東名稱 | 法人股東之主要股東 |
|------------|--|
| 播勤投資股份有限公司 | 隋台中(13.07%)、陳淑愛(12.98%)、隋宛倪(31.28%)、隋介衡(42.47%)。 |

註：主要股東係指持有股數比例超過百分之十或股權比例占前十名之股東名稱。

主要股東為法人者其主要股東：無。

董事及監察人資料

107年04月24日

| 姓名 | 條件 | 是否具有五年以上工作經驗及下列專業資格 商務、財務、會計或公司業務所須相關科系之公私立大專院校講師以上 法官、檢察官、律師、會計師或其他與公司業務所需之國家考試及格領有證書之專門職業及技術人員 | 符合獨立性情形(註1) | | | | | | | | | | 兼任其他 公開發行 公司 獨立 董事 家數 | |
|----------------------|----|--|-------------|---|---|---|---|---|---|---|---|----|--------------------------------------|---|
| | | | 1 | 2 | 3 | 4 | 5 | 6 | 7 | 8 | 9 | 10 | | |
| 播勤投資(股)公司 代表人：陳淑愛 | | ✓ | | | | | | | ✓ | ✓ | ✓ | ✓ | | - |
| 播勤投資(股)公司 代表人：何益盛 | | ✓ | | | ✓ | ✓ | ✓ | ✓ | ✓ | ✓ | ✓ | ✓ | | - |
| 陳艷輝 | | ✓ | ✓ | | ✓ | ✓ | ✓ | ✓ | | ✓ | ✓ | ✓ | | - |
| 張山輝 | | ✓ | ✓ | ✓ | ✓ | ✓ | ✓ | ✓ | ✓ | ✓ | ✓ | ✓ | ✓ | 1 |
| 黃正男 | | ✓ | ✓ | ✓ | ✓ | ✓ | ✓ | ✓ | ✓ | ✓ | ✓ | ✓ | ✓ | 1 |
| 陳秀妍 | | ✓ | ✓ | ✓ | ✓ | ✓ | ✓ | ✓ | ✓ | ✓ | ✓ | ✓ | ✓ | - |
| 周啟文 | | ✓ | ✓ | ✓ | ✓ | ✓ | ✓ | ✓ | ✓ | ✓ | ✓ | ✓ | ✓ | - |

註1：各董事、監察人於選任前二年及任職期間符合下述各條件者，請於各條件代號下方空格中打“✓”。

- (1)非為公司或其關係企業之受僱人。
- (2)非公司或其關係企業之董事、監察人(但如為公司或其母公司、子公司依本法或當地國法令設置之獨立董事者，不在此限)。
- (3)非本人及其配偶、未成年子女或以他人名義持有公司已發行股份總額百分之一以上或持股前十名之自然人股東。
- (4)非前二款所列人員之配偶、二親等以內親屬或三親等以內直系血親親屬。
- (5)非直接持有公司已發行股份總額百分之五以上法人股東之董事、監察人或受僱人，或持股前五名法人股東之董事、監察人或受僱人。
- (6)非與公司有財務或業務往來之特定公司或機構之董事(理事)、監察人(監事)、經理人或持股百分之五以上股東。
- (7)非為公司或關係企業提供商務、財務、會計等服務或諮詢之專業人士、獨資、合夥、公司或機構之企業主、合夥人、董事(理事)、監察人(監事)、經理人及其配偶。但依股票上市或於證券商營業處所買賣公司薪資報酬委員會設置及行使職權辦法第七條履行職權之薪資報酬委員會成員，不在此限。
- (8)未與其他董事間具有配偶或二親等以內之親屬關係。
- (9)未有公司法第30條各款情事之一。
- (10)未有公司法第27條規定以政府、法人或其代表人當選。

(二) 總經理、副總經理、協理、各部門及分支機構主管資料

107 年 04 月 24 日

| 職稱 | 國籍 | 姓名 | 性別 | 選(就)任日期 | 持有股份 | | 配偶、未成年子女持有股份 | | 利用他人名義持有股份股數 | 利用他人名義持有股份持股比例 | 主要經(學)歷 | 目前兼任其他公司之職務 | 具配偶或二親等以內關係之經理人 | | |
|----------|----|-----|----|-----------|-----------|-------|--------------|-------|--------------|----------------|--------------------------|-------------|-----------------|-----|----|
| | | | | | 股數 | 持股比例 | 股數 | 持股比例 | | | | | 職稱 | 姓名 | 關係 |
| 總經理 | 台灣 | 何益盛 | 男 | 77.10.20 | - | - | - | - | - | - | 屏東科技大學機械系畢業 興勤電子營業部經理 | 註 1 | 無 | 無 | 無 |
| 總管理處協理 | 台灣 | 陳淑愛 | 女 | 70.08.07 | 1,474,733 | 1.15% | 4,080,862 | 3.19% | - | - | 省立新營家商畢業 興勤電子財務部經理 | 註 1 | 楠梓分公司經理人 | 隋台中 | 配偶 |
| 楠梓分公司經理人 | 台灣 | 隋台中 | 男 | 96.04.26 | 4,080,862 | 3.19% | 1,474,733 | 1.15% | - | - | 國立海洋大學物理系畢業 | 註 2 | 總管理處協理 | 陳淑愛 | 配偶 |
| 研發處技術副總 | 台灣 | 蕭富昌 | 男 | 105.11.01 | - | - | - | - | - | - | 成功大學博士 | 無 | 無 | 無 | 無 |
| 廠長 | 台灣 | 張美慧 | 女 | 103.02.10 | - | - | - | - | - | - | 靜宜大學畢業 | 無 | 無 | 無 | 無 |
| 營業處協理 | 台灣 | 孫效泮 | 女 | 99.04.15 | - | - | - | - | - | - | 台灣大學畢業 | 無 | 無 | 無 | 無 |
| 研發二處協理 | 台灣 | 邱崇琪 | 男 | 103.02.10 | - | - | - | - | - | - | 大同工學院材料系碩士畢業 | 無 | 無 | 無 | 無 |
| 研發三處協理 | 台灣 | 盧宜睦 | 男 | 105.11.01 | - | - | - | - | - | - | 淡江大學畢業 | 無 | 無 | 無 | 無 |
| 品保部協理 | 台灣 | 石紹良 | 男 | 103.02.10 | 9,000 | 0.01% | - | - | - | - | 中正理工學院畢業 日月冠(股)代主任 | 無 | 無 | 無 | 無 |
| 產品產部協理 | 台灣 | 侯德信 | 男 | 103.07.04 | - | - | - | - | - | - | 台灣大學碩士畢業 國科會台灣大學研究助理 | 無 | 無 | 無 | 無 |
| 營業處內銷部協理 | 台灣 | 蘇淑麗 | 女 | 103.07.04 | - | - | - | - | - | - | 高雄應用科技大學畢業 | 無 | 無 | 無 | 無 |
| 財務部經理 | 台灣 | 洪玉芳 | 女 | 104.03.23 | - | - | - | - | - | - | 淡江大學畢業 | 無 | 無 | 無 | 無 |

註 1：請詳「(一) 董事及監察人資料」。

註 2：播勤投資股份有限公司董事長、亦勤投資股份有限公司董事長、元耀科技股份有限公司董事長、為勤電子工業股份有限公司董事長、興勤(常州)電子有限公司董事長、興勤(宜昌)電子有限公司董事長、江西興勤電子有限公司董事長、東莞為勤電子有限公司董事長、廣東興勤電子有限公司董事長、興勤香港(企業)有限公司董事長、興勤國際有限公司董事長、景富(薩摩亞)有限公司董事長、興勤電子(薩摩亞)有限公司董事長及 Greenish Co., Ltd. 董事。

(三)最近年度支付董事、監察人、總經理及副總經理之酬金：
1.董事(含獨立董事)之酬金

106年12月31日 單位：新台幣千元

| 職稱 | 姓名 | 董事酬金 | | | A、B、C及D等四項總額占稅後純益之比例 | | | 兼任員工領取相關酬金 | | | | A、B、C、D、E、F及G等七項總額占稅後純益之比例 | 有無領取來自子公司以外轉投資事業酬金 | | |
|--|--|-------|----------|------------|----------------------|-----|-----------|------------|-----------|------------|------|----------------------------|--------------------|-----|-----------|
| | | 報酬(A) | 退職退休金(B) | 董事酬勞(C)(註) | 業務執行費用(D) | 本公司 | 財務報告內所有公司 | 本公司 | 財務報告內所有公司 | 員工酬勞(G)(註) | | | | 本公司 | 財務報告內所有公司 |
| | | | | | | | | | | 現金金額 | 股票金額 | | | | |
| 董事 | 播勤投資(股)公司 播勤代表人：陳淑愛 播勤代表人：何益盛 陳鵬輝 | - | - | 14,550 | - | 本公司 | 財務報告內所有公司 | 本公司 | 財務報告內所有公司 | 現金金額 | 股票金額 | 現金金額 | 股票金額 | | |
| 獨立董事 | 張山輝(註1) 黃正男 陳秀妍 周啟文 | - | - | 14,550 | - | 本公司 | 財務報告內所有公司 | 本公司 | 財務報告內所有公司 | 現金金額 | 股票金額 | 現金金額 | 股票金額 | 176 | 7,500 |
| 董事 | 馮秀慧(註2) 鄧鈞鴻(註2) | - | - | - | - | 本公司 | 財務報告內所有公司 | 本公司 | 財務報告內所有公司 | 現金金額 | 股票金額 | 現金金額 | 股票金額 | 176 | 7,500 |
| *除上表揭露外，最近年度公司董事為財務報告內所有公司提供服務(如擔任非屬員工之顧問等)領取之酬金：無 | | | | | | | | | | | | | | | |

註1：民國106.06.20監察人解任改選為董事。

註2：民國106.06.20解任。

酬金級距表

| 給付本公司各個董事酬金級距 | 董事姓名 | |
|---------------------------------|------------------------------------|------------------------------------|
| | 前四項酬金總額(A+B+C+D) | 前七項酬金總額(A+B+C+D+E+F+G) |
| 低於2,000,000元 | 本公司 陳鵬輝、張山輝、黃正男、陳秀妍、周啟文、馮秀慧、鄧鈞鴻 | 本公司 財務報告內所有公司] |
| 2,000,000元(含)~5,000,000元(不含) | 本公司 陳鵬輝、張山輝、黃正男、陳秀妍、周啟文、馮秀慧、鄧鈞鴻 | 本公司 陳鵬輝、張山輝、黃正男、陳秀妍、周啟文、馮秀慧、鄧鈞鴻 |
| 5,000,000元(含)~10,000,000元(不含) | 本公司 陳鵬輝、張山輝、黃正男、陳秀妍、周啟文、馮秀慧、鄧鈞鴻 | 本公司 陳鵬輝、張山輝、黃正男、陳秀妍、周啟文、馮秀慧、鄧鈞鴻 |
| 10,000,000元(含)~15,000,000元(不含) | 本公司 陳鵬輝、張山輝、黃正男、陳秀妍、周啟文、馮秀慧、鄧鈞鴻 | 本公司 陳鵬輝、張山輝、黃正男、陳秀妍、周啟文、馮秀慧、鄧鈞鴻 |
| 15,000,000元(含)~30,000,000元(不含) | 本公司 陳鵬輝、張山輝、黃正男、陳秀妍、周啟文、馮秀慧、鄧鈞鴻 | 本公司 陳鵬輝、張山輝、黃正男、陳秀妍、周啟文、馮秀慧、鄧鈞鴻 |
| 30,000,000元(含)~50,000,000元(不含) | 本公司 陳鵬輝、張山輝、黃正男、陳秀妍、周啟文、馮秀慧、鄧鈞鴻 | 本公司 陳鵬輝、張山輝、黃正男、陳秀妍、周啟文、馮秀慧、鄧鈞鴻 |
| 50,000,000元(含)~100,000,000元(不含) | 本公司 陳鵬輝、張山輝、黃正男、陳秀妍、周啟文、馮秀慧、鄧鈞鴻 | 本公司 陳鵬輝、張山輝、黃正男、陳秀妍、周啟文、馮秀慧、鄧鈞鴻 |
| 100,000,000元以上 | 本公司 陳鵬輝、張山輝、黃正男、陳秀妍、周啟文、馮秀慧、鄧鈞鴻 | 本公司 陳鵬輝、張山輝、黃正男、陳秀妍、周啟文、馮秀慧、鄧鈞鴻 |
| 總計 | 8 | 10 |

註：係民國一〇六年年度盈餘分配議案股東會前經董事會通過擬議配發之董事酬金總額。

2. 監察人之酬金

106年12月31日

單位：新台幣千元

| 職稱 | 姓名 | 監察人酬金 | | | | | | A、B及C等三項總額占稅後純益之比例 | 有無領取來自子公司以外轉投資事業酬金 |
|-----|---------------------|-------|-----------|-----------|-----------|--------------------|-----------|--------------------|--------------------|
| | | 報酬(A) | | 業務執行費用(C) | | A、B及C等三項總額占稅後純益之比例 | | | |
| | | 本公司 | 財務報表內所有公司 | 本公司 | 財務報表內所有公司 | 本公司 | 財務報表內所有公司 | | |
| 監察人 | 譜芬投資(股)公司 代表人：蔡銀 | - | - | 2,450 | 2,450 | - | 0.23% | 0.23% | - |
| 監察人 | 張山輝(註) | - | - | 2,450 | 2,450 | - | 0.23% | 0.23% | - |
| 監察人 | 石境富 | - | - | 2,450 | 2,450 | - | 0.23% | 0.23% | - |

註：民國 106.06.20 本公司由監察人制改為審計委員會。自民國 106.06.20 該監察人解任改選為董事。

酬金級距表

| 給付本公司各個監察人酬金級距 | 監察人姓名 | |
|-----------------------------------|--------------------|--------------------|
| | 本公司 | 合併報表內所有公司 D |
| 低於 2,000,000 元 | 張山輝、石境富、譜芬投資股份有限公司 | 張山輝、石境富、譜芬投資股份有限公司 |
| 2,000,000 元(含)~ 5,000,000 元(不含) | | |
| 5,000,000 元(含)~10,000,000 元(不含) | | |
| 10,000,000 元(含)~15,000,000 元(不含) | | |
| 15,000,000 元(含)~30,000,000 元(不含) | | |
| 30,000,000 元(含)~50,000,000 元(不含) | | |
| 50,000,000 元(含)~100,000,000 元(不含) | | |
| 100,000,000 元以上 | | |
| 總計 | 3 | 3 |

註：係一〇六年度盈餘分配議案股東會前經董事會通過擬議配發監察人酬勞金額。

3. 總經理及副總經理之酬金

106年12月31日 單位：新台幣千元

| 職稱 | 姓名 | 薪資(A) | | 退職退休金(B) | | 獎金及特支費等(C) | | 員工酬勞金額(D)(註) | | | | A、B、C及D等四項總額占稅後純益之比例(%) | | 有無領取來自子公司以外轉投資事業酬金 |
|------|-----|-------|-----------|----------|-----------|------------|-----------|--------------|-----|-------|-----|-------------------------|-----------|--------------------|
| | | 本公司 | 財務報告內所有公司 | 本公司 | 財務報告內所有公司 | 本公司 | 財務報告內所有公司 | 本公司 | 本公司 | 本公司 | 本公司 | 本公司 | 財務報告內所有公司 | |
| 總經理 | 何益盛 | 3,588 | 3,588 | 176 | 176 | 11,546 | 11,546 | 7,650 | - | 7,650 | - | 2.12% | 2.12% | - |
| 副總經理 | 蕭富昌 | | | | | | | | | | | | | |

酬金級距表

| 給付本公司各個總經理及副總經理酬金級距 | 總經理及副總經理姓名 | |
|-----------------------------------|------------|-----------|
| | 本公司 | 財務報告內所有公司 |
| 低於 2,000,000 元 | 蕭富昌 | 蕭富昌 |
| 2,000,000 元(含)~5,000,000 元(不含) | | |
| 5,000,000 元(含)~10,000,000 元(不含) | | |
| 10,000,000 元(含)~15,000,000 元(不含) | | |
| 15,000,000 元(含)~30,000,000 元(不含) | 何益盛 | 何益盛 |
| 30,000,000 元(含)~50,000,000 元(不含) | | |
| 50,000,000 元(含)~100,000,000 元(不含) | | |
| 100,000,000 元以上 | | |
| 總計 | 2 | 2 |

註：係一〇六年年度盈餘分配議案股東會前經董事會通過擬議配發之員工紅利金額。

4.分派員工酬勞之經理人姓名及分派情形

106年12月31日 單位：新台幣千元

| | 職稱 | 姓名 | 股票金額 | 現金金額 | 總計 | 總額占稅後純益之比例(%) |
|-----|----------|-----|------|--------|--------|---------------|
| 經理人 | 總經理 | 何益盛 | - | 14,830 | 14,830 | 1.37% |
| | 總管理處協理 | 陳淑愛 | | | | |
| | 楠梓分公司經理人 | 隋台中 | | | | |
| | 研發處技術副總 | 蕭富昌 | | | | |
| | 廠長 | 張美慧 | | | | |
| | 營業處協理 | 孫效萍 | | | | |
| | 研發二處協理 | 邱崇琪 | | | | |
| | 研發三處協理 | 盧宜睦 | | | | |
| | 品保部協理 | 石紹良 | | | | |
| | 產品市產部協理 | 侯德信 | | | | |
| | 營業處內銷部協理 | 蘇淑麗 | | | | |
| | 財務部經理 | 洪玉芳 | | | | |

(四)分別比較說明本公司及合併報表所有公司於最近二年度支付本公司董事、監察人、總經理及副總經理酬金總額占稅後純益比例之分析並說明給付酬金之政策、標準與組合、訂定酬金之程序、與經營績效及未來風險之關聯性：

(1) 本公司及合併報表所有公司於最近二年度支付本公司董事、監察人、總經理及副總經理酬金總額佔稅後純益比例之分析：

| 職稱 | 一〇六年度 | | 一〇五年度 | |
|----------|-------|-----------|-------|-----------|
| | 本公司 | 財務報告內所有公司 | 本公司 | 財務報告內所有公司 |
| 董事 | 1.34% | 1.34% | 1.13% | 1.13% |
| 監察人 | 0.23% | 0.23% | 0.43% | 0.43% |
| 總經理及副總經理 | 2.12% | 2.12% | 2.84% | 2.84% |

本公司最近二年度支付董事、監察人、總經理及副總經理酬金總額佔稅後純益比例差異不大，故不擬分析。

依據本公司公司章程第十六條之一規定，本公司董事、監察人執行本公司職務時，不論公司營業盈虧，公司得支給報酬，其報酬授權董事會依董事、監察人對本公司營運參與之程度及貢獻之價值，暨同業通常水準支給議定，如公司有盈餘時，另依公司章程第十九條之規定分配酬勞；本公司經理人之報酬，依據本公司經理人敘薪標準核薪。目前給付總經理及副總經理之酬金組合為薪資、獎金及員工紅利。由董事會通過依本公司之「薪資管理辦法」核薪，並按總經理及副總經理，過去年度對本公司、子公司營運參與之程度及貢獻、職等、個人之年資、學經歷、未來對公司可能產生之貢獻，並參酌同業水準給付其酬金。

三、公司治理運作情形

(一)董事會運作情形資訊

- 1.本公司現任董事及監察人任期原於民國106年06月22日屆滿，為配合本公司實際運作擬設置審計委員會以替代監察人，故擬議本公司現任董事及監察人自民國一〇六年度股東會結束起提前解任，並於民國一〇六年度股東會中，選舉董事7席(含獨立董事3席)。任期民國106.06.20-109.06.19。
- 2.最近年度董事會開會7次(A)，董事監察人出席情形如下：

| 職稱 | 姓名 | 實際出席次數(B) | 委託出席次數 | 實際出席率(%) (B/A) (註) | 備註 |
|---|----------------------|-----------|--------|--------------------------|-----------------|
| 董事長 | 播勤投資(股)公司 代表人：陳淑愛 | 5 | 2 | 71.43% | 106.06.20 連任 |
| 董事 | 播勤投資(股)公司 代表人：何益盛 | 6 | 1 | 85.71% | 106.06.20 連任 |
| 董事 | 陳艷輝 | 7 | - | 100.00% | 106.06.20 連任 |
| 董事 | 鄧鈞鴻 | - | - | - | 106.06.20 解任 |
| 董事 | 馮秀慧 | 3 | - | 100.00% | 106.06.20 解任 |
| 董事 | 張山輝 | 4 | - | 100.00% | 106.06.20 新任 |
| 監察人 | 譜芳投資有限公司 代表人：蔡銀 | - | - | - | 106.06.20 解任 |
| 監察人 | 張山輝 | 3 | - | 100.00% | 106.06.20 解任 |
| 監察人 | 石境富 | - | - | - | 106.06.20 解任 |
| 獨立董事 | 陳秀妍 | 4 | - | 100.00% | 106.06.20 新任 |
| 獨立董事 | 黃正男 | 4 | - | 100.00% | 106.06.20 新任 |
| 獨立董事 | 周啟文 | 3 | - | 75.00% | 106.06.20 新任 |
| <p>其他應記載事項：</p> <p>一、證交法第14條之3所列事項暨其他經獨立董事反對或保留意見且有紀錄或書面聲明之董事會議決事項，應敘明董事會日期、期別、議案內容、所有獨立董事意見及公司對獨立董事意見之處理：無此情形。</p> <p>二、董事對利害關係議案迴避之執行情形： (一)民國106年03月20日：民國一〇五年度員工及董監酬勞案，陳淑愛董事長及何益盛董事暨總經理因利益迴避不參與討論及表決。 (二)民國106年08月07日：薪資報酬委員會建議案中關於民國一〇五年度董、監事酬勞及經理人之員工分紅分配案，陳淑愛董事長及何益盛董事暨總經理因利益迴避不參與討論及表決。</p> <p>三、當年度及最近年度加強董事會職能之目標(例如設立審計委員會、提升資訊透明度等)與執行情形評估：本公司分別於民國一〇〇年及一〇六年度分別設置薪資報酬委員會及審計委員會，有效發揮並落實治理制度、健全監督功能，提昇資訊透明度、強化管理機能。</p> <p>註：實際出(列)席率(%)則以其在職期間董事會開會次數及其實際出(列)席次數計算之。</p> | | | | | |

(二)審計委員會運作情形或監察人參與董事會運作情形：

1. 審計委員會運作情形：

最近年度審計委員會開會3次(A)，獨立董事出席情形如下：

| 職稱 | 姓名 | 實際出席 次數(B) | 委託出席 次數 | 實際出席率 (%)(B/A) (註) | 備註 |
|------|-----|---------------|------------|--------------------------|-----------------|
| 獨立董事 | 陳秀妍 | 3 | - | 100.00% | 106.06.20 新任 |
| 獨立董事 | 黃正男 | 3 | - | 100.00% | 106.06.20 新任 |
| 獨立董事 | 周啟文 | 3 | - | 100.00% | 106.06.20 新任 |

其他應記載事項：

一、證交法第14條之5所列事項暨其他未經審計委員會通過，而經全體董事三分之二以上同意之議決事項，及公司對審計委員會意見之處理：無此情形。

二、獨立董事對利害關係議案迴避之執行情形，及參與表決情形：無此情形。

三、獨立董事與內部稽核主管及會計師之溝通情形：

(一)獨立董事與內部稽核主管及會計師之溝通方式：

1.獨立董事與內部稽核主管定期於審計委員會會議中，內部稽核主管就本公司內部稽核執行及內控運作情形向獨立董事提出報告，並與委員溝通其稽查結果與追蹤報告執行情形，若遇重大異常事項時得隨時召集會議。

2.獨立董事與會計師每季於審計委員會會議中，會計師就本公司財務狀況、海內外子公司財務及整體運作情形及內控查核情形向獨立董事報告，並針對有無重大調整分錄或法令修訂有無影響帳列情形充分溝通；若遇重大異常事項時得隨時召集會議。

(二)民國一〇六年度獨立董事與內部稽核主管溝通情形摘要：

本公司獨立董事對於稽核業務執行成效情形：溝通情形良好，主要溝通事項摘要如下：

| 日期 | 溝通重點 |
|-----------|---|
| 106.08.07 | 106/06內部稽核項目執行進度、稽核報告追蹤彙總情形。 |
| 106.11.10 | 106/07-106/09內部稽核項目執行進度、稽核報告追蹤彙總情形及民國一〇七年度稽核計畫。 |

(三)民國一〇六年度獨立董事與簽證會計師溝通情形摘要：

本公司獨立董事與簽證會計師溝通情形情形：溝通情形良好，主要溝通事項摘要如下：

| 日期 | 溝通重點 |
|-----------|---------------------------|
| 106.08.07 | 106年第2季合併財務報告暨會計師核閱報告書稿案。 |
| 106.11.10 | 106年第3季合併財務報告暨會計師核閱報告書稿案。 |

註：實際出席率(%)則以其在職期間審計委員會開會次數及其實際出席次數計算之。

(三)公司治理運作情形及其與上市上櫃公司治理實務守則差異情形及原因

| 評估項目 | 運作情形 | | 與上市上櫃公司治理實務守則差異情形及原因 |
|--|------|---|----------------------|
| | 是 | 否 | |
| 一、公司是否依據上市上櫃公司治理實務守則訂定並揭露公司治理實務守則？ | ✓ | 本公司已訂定「公司治理實務守則」。 | 無重大差異 |
| 二、公司股權結構及股東權益 | ✓ | (一)本公司已訂定「內部重大資訊處理程序」，並設置發言人及股東事務專單位專人處理股東建議、疑義及糾紛，若涉及訴訟事宜將委請律師處理。 | 無重大差異 |
| (一)公司是否訂定內部作業程序處理股東建議、疑義、糾紛及訴訟事宜，並依程序實施？ | ✓ | (二)本公司每月均會確認董事主要股東持股異動及質押情形，以掌握其持股狀況。 | |
| (二)公司是否掌握實際控制公司之主要股東及主要股東之最終控制者名單？ | ✓ | (三)本公司已訂定「關係人及集團企業交易作業程序」，以執行與關係企業間之風險控管。 | |
| (三)公司是否建立、執行與關係企業間之風險控管及防火牆機制？ | ✓ | (四)本公司已訂定「防範內線交易管理辦法」，以防範內線交易之發生。 | |
| (四)公司是否訂定內部規範，禁止公司內部人利用市場上未公開資訊買賣有價證券？ | ✓ | | |
| 三、董事會之組成及職責 | ✓ | (一)本公司董事會組成，考量專業能力及重視其個人在道德行為及領導上的聲譽。目前本公司董事會七位成員(其中三名為獨立董事)，由擁有商務、法務、財務或會計之專業經驗的董事所組成，董事成員中有二名為女性(其中一名為獨立董事)，仰賴董事們的豐富學識、個人洞察力和商業判斷力等，藉由多元意見的提供，促使公司整體營運發展。 | 無重大差異。 |
| (一)董事會是否就組成擬訂多元化方針及落實執行？ | ✓ | (二)本公司除依法設置薪資報酬委員會及審計委員會外，除公司治理運作均由各部門依其職掌負責，尚未設置其他功能性委員會，未來將視需要評估設置。 | 未來將依公司發展需要及相關法令規定辦理。 |
| (二)公司除依法設置薪資報酬委員會及審計委員會外，是否自願設置其他各類功能性委員會？ | ✓ | (三)依本公司對公司治理的理念，董事會主要的責任是監督、指導及評量經營團隊之績效及任免總經理人，本公司董事會成員擁有商務、財務、法務或會計之專業經驗，仰賴董事們的豐富學識、個人洞察力和商業判斷力，定期開會與經營團隊討論經營策略及未來方針，以為股東創造最高利益。本公司定期檢討董事會效能，並設有依功能性委員會，逐期提高公司治理程度。 | 無重大差異。 |
| (三)公司是否訂定董事會績效評估辦法及其評估方式，每年並定期進行績效評估？ | ✓ | (四)本公司由董事會依會計師法等相關法規對獨立性之規定，定期評估會計師之獨立性、適任性與專業性。定期取得會計師出具之獨立聲明書(未違反職業道德公報第十號)，確認會計師與本公司除簽證及財務案件之費用外，無其他財務利益及業務關係，以供董事會評估其獨立性之討論。 | 無重大差異。 |

| 評估項目 | 是 | 否 | 運作情形摘要說明 | 與上市上櫃公司治理實務守則差異情形及原因 | | | | | | | | | | | | | | | | | | | | | | | | |
|---|--|---|--|--|---------|------|------|----|--|--|--|----|----------------------------|---|--|-----|-------------------------------------|--|--|-----|---|-----------------------------|---|----|-------------------|---|--|-------|
| 四、上市上櫃公司是否設置專(兼)職單位或人員負責公事、監察董事會及股東會議相關事宜、辦理董事會登記及變更登記、製作董事會及股東會議事錄等)? | ✓ | | 本公司由財務部門兼職負責辦理公司之治理相關事務，與提供董事執行業務所需資料，辦理董事會、委員會及股東會之會議相關事宜及製作會議事錄之人員有所區分。公司登記及變更登記由股務單位負責。 | 與上市上櫃公司治理實務守則差異情形及原因 未來將依公司發展需要及相關法令規定辦理。 | | | | | | | | | | | | | | | | | | | | | | | | |
| 五、公司是否建立與利害關係人(包括但不限於股東、員工、客戶及供應商等)溝通管道，及於公司網站設置利害關係人專區，並妥適回應利害關係人所關切之重要企業社會責任議題? | ✓ | | <p>為實踐企業社會責任基礎並尊重利害關係人權益，本公司透過多元管道與利害關係人溝通、瞭解其所重視的議題與需求，並妥適回應與公佈其所關切之重要企業社會責任議題，以此強化資訊揭露內容。</p> <table border="1" data-bbox="364 311 935 1013"> <thead> <tr> <th>利害關係人</th> <th>溝通方式或管道</th> <th>溝通議題</th> <th>回應方式</th> </tr> </thead> <tbody> <tr> <td>員工</td> <td>職工福利委員會 勞資會議 內部網站之員工意見信箱 公司內部網站公告</td> <td>薪資福利 員工健康與工作環境安全 員工進修及教育訓練 勞動權益</td> <td>定期召開薪酬委員會公告「年度教育訓練課程表」事宜 定期召開並公告勞資會議事錄 每年進行員工滿意度調查</td> </tr> <tr> <td>客戶</td> <td>客戶滿意度調查 客戶參訪與稽核 公司網站</td> <td>產品質與認證 產品提交、報價及售後服務 RoHS 禁用有害物質管理</td> <td>配合客戶稽核及問券回覆 透過供應商滿意度調查回覆 依國際規範進行相關制度管理</td> </tr> <tr> <td>供應商</td> <td>供應商問卷調查 供應商現場稽核 供應商會議 公司網站</td> <td></td> <td></td> </tr> <tr> <td>投資人</td> <td>年報 重大訊息發佈 公司網站 法人股東參訪 股東會及法說會</td> <td>公司治理及營運狀況 經營績效 未來發展策略</td> <td>召開股東大會並發放年報 設有(代理)發言人進行對外發言 配合法人股東參訪 對外發布新聞稿</td> </tr> <tr> <td>其他</td> <td>年報 基金會 公司網站</td> <td>環境保護與永續發展議題 弱勢團體與教育機構捐助 廠處與單位合作舉辦義賣活動</td> <td>配合法規及國際規範，取得相關認證 受理並定期公告捐助事宜 宣導志工活動及參與</td> </tr> </tbody> </table> <p>本公司網站(http://www.thinking.com.tw)設置利害關係人專區，提供各利害關係人溝通窗口。</p> | 利害關係人 | 溝通方式或管道 | 溝通議題 | 回應方式 | 員工 | 職工福利委員會 勞資會議 內部網站之員工意見信箱 公司內部網站公告 | 薪資福利 員工健康與工作環境安全 員工進修及教育訓練 勞動權益 | 定期召開薪酬委員會公告「年度教育訓練課程表」事宜 定期召開並公告勞資會議事錄 每年進行員工滿意度調查 | 客戶 | 客戶滿意度調查 客戶參訪與稽核 公司網站 | 產品質與認證 產品提交、報價及售後服務 RoHS 禁用有害物質管理 | 配合客戶稽核及問券回覆 透過供應商滿意度調查回覆 依國際規範進行相關制度管理 | 供應商 | 供應商問卷調查 供應商現場稽核 供應商會議 公司網站 | | | 投資人 | 年報 重大訊息發佈 公司網站 法人股東參訪 股東會及法說會 | 公司治理及營運狀況 經營績效 未來發展策略 | 召開股東大會並發放年報 設有(代理)發言人進行對外發言 配合法人股東參訪 對外發布新聞稿 | 其他 | 年報 基金會 公司網站 | 環境保護與永續發展議題 弱勢團體與教育機構捐助 廠處與單位合作舉辦義賣活動 | 配合法規及國際規範，取得相關認證 受理並定期公告捐助事宜 宣導志工活動及參與 | 無重大差異 |
| 利害關係人 | 溝通方式或管道 | 溝通議題 | 回應方式 | | | | | | | | | | | | | | | | | | | | | | | | | |
| 員工 | 職工福利委員會 勞資會議 內部網站之員工意見信箱 公司內部網站公告 | 薪資福利 員工健康與工作環境安全 員工進修及教育訓練 勞動權益 | 定期召開薪酬委員會公告「年度教育訓練課程表」事宜 定期召開並公告勞資會議事錄 每年進行員工滿意度調查 | | | | | | | | | | | | | | | | | | | | | | | | | |
| 客戶 | 客戶滿意度調查 客戶參訪與稽核 公司網站 | 產品質與認證 產品提交、報價及售後服務 RoHS 禁用有害物質管理 | 配合客戶稽核及問券回覆 透過供應商滿意度調查回覆 依國際規範進行相關制度管理 | | | | | | | | | | | | | | | | | | | | | | | | | |
| 供應商 | 供應商問卷調查 供應商現場稽核 供應商會議 公司網站 | | | | | | | | | | | | | | | | | | | | | | | | | | | |
| 投資人 | 年報 重大訊息發佈 公司網站 法人股東參訪 股東會及法說會 | 公司治理及營運狀況 經營績效 未來發展策略 | 召開股東大會並發放年報 設有(代理)發言人進行對外發言 配合法人股東參訪 對外發布新聞稿 | | | | | | | | | | | | | | | | | | | | | | | | | |
| 其他 | 年報 基金會 公司網站 | 環境保護與永續發展議題 弱勢團體與教育機構捐助 廠處與單位合作舉辦義賣活動 | 配合法規及國際規範，取得相關認證 受理並定期公告捐助事宜 宣導志工活動及參與 | | | | | | | | | | | | | | | | | | | | | | | | | |

| 評估項目 | 是 | 否 | 運作情形 | | 與上市上櫃公司治理實務守則差異情形及原因 |
|--|---|---|---|--|----------------------|
| | | | 摘要說明 | | |
| 六、公司是否委任專任專責股務代理機構辦理股東會事務？ | ✓ | | 本公司委任專任專責股務代理機構「統一綜合證券(股)公司股務代理部」辦理股東會事務。 | | 無重大差異 |
| 七、資訊公開 | ✓ | | (一) 本公司網站(http://www.thinking.com.tw)隨時揭露公司財務、業務及公司治理等相關資訊。 | | 無重大差異 |
| (一) 公司是否架設網站，揭露財務業務及公司治理資訊？ | ✓ | | (二) 本公司由財務部專人負責公開資訊觀測站揭露資訊及公告申報事宜，並已建立發言人及代理發言人制度。 | | |
| (二) 公司是否採行其他資訊揭露之方式(如架設英文網站、指定專人負責公司資訊之蒐集及揭露、落實發言人制度、法人說明會過程放置公司網站等)？ | ✓ | | (一) 風險管理政策及風險衡量標準之執行情形：請參閱本報「風險事項之檢討與分析」說明。 (二) 員工權益、僱員關係執行情形：請參閱本報「勞資關係」及「履行社會責任情形」說明。 (三) 保護客戶政策方面，與客戶均訂定合約，並透過滿意度問卷調查瞭解客戶需求，提供其相關服務與保證；供應商關係，為確保長期穩定供應符合客戶產品品質需求及對環保要求，定期實施供應商評鑑，要求供應商提供產品品質資料，隨時瞭解供應商供貨狀況。 (四) 本公司重要資訊均依「台灣證券交易所股份有限公司對上市上櫃公司重大訊息之查證暨公開處理程序」相關規定辦理，以保障股東、利害關係人及投資人權益。 | | 無重大差異 |
| 八、公司是否有其他有助於瞭解公司治理運作情形之重要資訊(包括但不限於員工權益、僱員關係、投資者關係、供應商關係、利害關係人之權利、董事及監察人進修之情形、風險管理政策及風險衡量標準之執行情形、客戶政策之執行情形、公司為董事及監察人購買責任險之情形等)？ | ✓ | | | | |
| 九、請就台灣證券交易所股份有限公司治理中心最近年度發布之公司治理評鑑結果說明已改善情形，及就尚未改善者提出優先加強事項與措施。 | | | 為強化公司治理，並健全公司董事會監督功能，本公司以設置審計委員會及相關制度範疇，由董事會做充分界定和揭露相關授權、人員組成和運作程序。 (一) 已於民國一〇一六年間設置審計委員會； (二) 已於民國一〇一六年間制定公司治理實務守則，藉以提升公司治理健全發展並建立誠信經營之企業文化與落實企業所負擔之環境、社會與治理責任。該制度已公布於本公司網站(http://www.thinking.com.tw)投資人專區，供投資大眾閱覽。 (三) 加強公司治理評鑑中「落實企業社會責任」範疇 透過優化公司網站、年報與其他網路等對外平台，說明本公司社會責任制度及非財務資訊，包括商業倫理、環境、社會議題、人權及其他公共政策承諾之政策及實施成效等，藉此做為指標以實踐社會責任，並隨時檢討其實施成效及持續改進，以確保企業社會責任政策之落實。 | | |

(四)薪資報酬委員會組成、職責及運作情形：

1. 薪資報酬委員會成員資料：

| 身分別 (註1) | 條 件 | 是否具有五年以上工作 經驗及下列專業資格 | | | 符合獨立性情形 (註2) | | | | | | | | 兼任其 他公開 發行公 司薪資 報酬委 員會成 員家數 | 備註 |
|-------------|-----|--|--|---|--------------|---|---|---|---|---|---|---|---|----|
| | | 商務、法 務、會計 或公司業 務所須相 關科系之 公立大專 院校講師 以上 | 法官、檢 察官、律 師、會計 師或其與 公司業務 所需之國 家考試及 領有證書 之專門職 業及技術 人員 | 具有商 務、法 務、財 務、會 計或公 司業務 所須之 工作經 驗 | 1 | 2 | 3 | 4 | 5 | 6 | 7 | 8 | | |
| 其他 | 曾淑惠 | | | ✓ | ✓ | ✓ | ✓ | ✓ | ✓ | ✓ | ✓ | ✓ | - | |
| 獨立董事 | 周啟文 | | | ✓ | ✓ | ✓ | ✓ | ✓ | ✓ | ✓ | ✓ | ✓ | - | 註3 |
| 獨立董事 | 黃正男 | | ✓ | ✓ | ✓ | ✓ | ✓ | ✓ | ✓ | ✓ | ✓ | ✓ | - | 註3 |
| 其他 | 梁秀美 | | | ✓ | ✓ | ✓ | ✓ | ✓ | ✓ | ✓ | ✓ | ✓ | - | |

註1：身分別請填列係為董事、獨立董事或其他。

註2：身成員於選任前二年及任職期間符合下述各條件者，請於各條件代號下方空格打“✓”。

- (1)非為公司或其關係企業之受僱人。
- (2)非公司或其關係企業之董事、監察人。但如為公司或其母公司、子公司依本法或當地國法令設置之獨立董事者，不在此限。
- (3)非本人及其配偶、未成年子女或以他人名義持有公司已發行股份總額百分之一以上或持股前十名之自然人股東。
- (4)非前三款所列人員之配偶、二親等以內親屬或三親等以內直系血親。
- (5)非直接持有公司已發行股份總額百分之五以上法人股東之董事、監察人或受僱人，或持股前五名法人股東之董事、監察人或受僱人。
- (6)非與公司有財務或業務往來之特定公司或機構之董事（理事）、監察人（監事）、經理人或持股百分之五以上股東。
- (7)非為公司或其關係企業提供商務、法務、財務、會計等服務或諮詢之專業人士、獨資、合夥、公司或機構之企業主、合夥人、董事（理事）、監察人（監事）、經理人及其配偶。
- (8)未有公司法第30條各款情事之一。

註3：符合「股票上市或於證券商營業處所買賣公司薪資委員會設置及行使職權辦法」第6條第5項之規定。

2. 薪資報酬委員會職責：

本委員會成員應以善良管理人之注意，忠實履行下列職權，並對董事會負責，且將所提建議提交董事會討論：

(1) 訂定並定期檢討董事、監察人及經理人績效評估與薪資報酬之政策、制度、標準與結構。

(2) 定期評估並訂定董事、監察人及經理人之薪資報酬。

本委員會履行前條職權時，應依下列原則為之：

(1) 董事、監察人及經理人之績效評估及薪資報酬應參考同業通常水準支給情形，並考量與個人表現、公司經營績效及未來風險之關連合理性。

(2) 不應引導董事及經理人為追求薪資報酬而從事逾越公司風險胃納之行為。

(3) 針對董事及高階經理人短期績效發放紅利之比例及部分變動薪資報酬支付時間應考量行業特性及公司業務性質予以決定。

所稱之薪資報酬，包括現金報酬、認股權、分紅入股、退休福利或離職給付、各項津貼及其他具有實質獎勵之措施。

3. 薪資報酬委員會運作情形資訊：

(1) 本公司薪資報酬委員會委員共計 3 人。

(2) 本公司第二屆委員任期民國 103.07.01-106.06.22；第三屆委員任期民國 106.07.05-109.06.19。

(3) 本公司民國一〇六年度薪酬委員會開會 3 次(A)，委員資格及出席情形如下：

| 職稱 | 姓名 | 實際出席次數 (B) | 委託出席次數 | 實際出席率(%) (B/A) (註) | 備註 |
|----|-----|---------------|--------|-----------------------|-----------------|
| 主席 | 曾淑惠 | 3 | - | 100.00% | 106.07.05 連任 |
| 委員 | 周啟文 | 3 | - | 100.00% | 106.07.05 連任 |
| 委員 | 梁秀美 | 2 | - | 100.00% | 106.06.20 解任 |
| 委員 | 黃正男 | 1 | - | 100.00% | 106.07.05 新任 |

其他應記載事項：

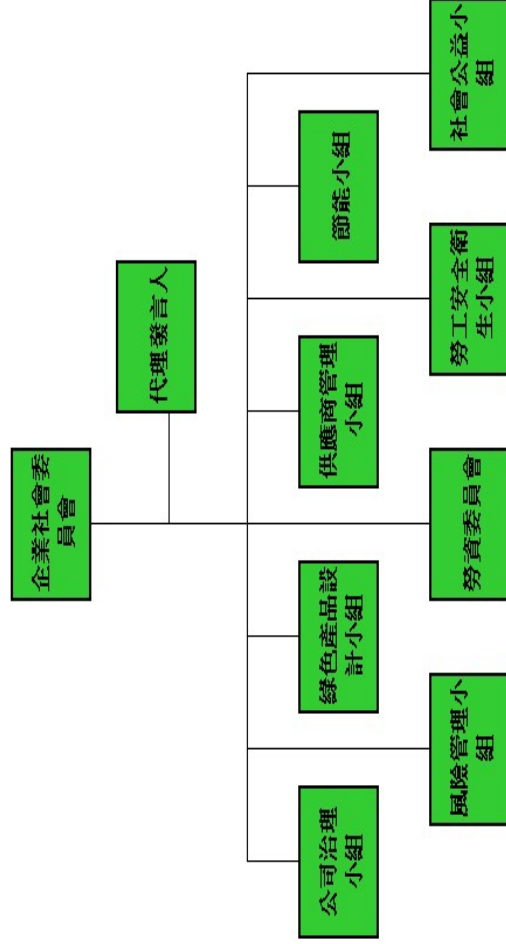
一、董事會如不採納或修正薪資報酬委員會之建議，應敘明董事會日期、期別、議案內容、董事會決議結果以及公司對薪資報酬委員會意見之處理(如董事會通過之薪資報酬優於薪資報酬委員會之建議，應敘明其差異情形及原因)：無。

二、薪資報酬委員會之議決事項，如成員有反對或保留意見且有紀錄或書面聲明者，應敘明薪資報酬委員會日期、期別、議案內容、所有成員意見及對成員意見之處理：無。

註：實際出席率(%)則以其在職期間薪資報酬委員會開會次數及其實際出席次數計算之。

企業社會責任組織架構

公司『企業社會責任委員會』以總經理為主，其下設有以財務單位為主之『公司治理小組』、以研發設計為主之『綠色產品設計小組』、以採購及供應鏈管理中心為主之『供應商管理小組』、以人力資源單位為主之『勞資委員會』、以品保為主之『風險管理小組』、以廠務單位為主之『節能小組』、以環安為主之『勞工安全衛生小組』及由員工組成之『社會公益推動小組』等八個單位。上述各小組，依據每年計畫將各權益關係人之議題納入例行性工作或年度計畫內，進而推動執行企業責任相關之活動。



(五)履行社會責任情形(如公司對環保、社區參與、社區貢獻、社會服務、社會公益、消費者權益、人權、安全衛生與其他社會責任活動等)所採行之制度與措施及履行情形：

| 評估項目 | 運作情形 | | 與上市櫃公司企業社會責任實務守則差異情形及原因 |
|---|------|--|-------------------------|
| | 是 | 否 | |
| <p>一、落實公司治理</p> <p>(一)公司是否訂定企業社會責任政策或制度，以及檢討實施成效？</p> | ✓ | <p>(一)本公司已訂定企業社會責任實務守則，並揭露於公司網站。明示企業社會責任之政策為落實推動公司治理、發展永續環境、參與推動社會公益、加強企業社會責任資訊揭露。另公司於2017年取得EcoVadis企業社會責任表現銀牌勳章，並每年年底召開管審會議檢討實施成效。</p> | 無重大差異 |
| <p>(二)公司是否定期舉辦社會責任教育訓練？</p> | ✓ | <p>(二)本公司持續宣導及教育員工社會責任，如資源回收、節能減碳等。</p> | |
| <p>(三)公司是否設置推動企業社會責任專(兼)職單位，並由董事會授權高階管理階層處理，及向董事會報告處理情形？</p> | ✓ | <p>(三)本公司由企業社會委員會(兼)責推動與整合公司治理、環境保護、綠色產品、能源管理、員工關懷、社會公益等各議題相關內容，並依授權規定呈報總經理、董事長及董會。</p> | |
| <p>(四)公司是否訂定合理薪資報酬政策，並將員工績效考核制度與企業社會責任政策結合，及設立明確有效之獎勵與懲戒制度？</p> | ✓ | <p>(四)公司訂定合理且具競爭力之薪資報酬制度，另有明確績效考核與獎懲制度，除個人獎懲記錄作為績效考核分數參考外，並有激勵績優員工之相關制度，在保障股東權益及企業永續發展的同時也兼顧於社會責任。</p> | |
| <p>二、發展永續環境</p> <p>(一)公司是否致力於提升各項資源之利用效率，並使用對環境負荷衝擊低之再生物料？</p> | ✓ | <p>(一)公司致力於綠色產品、綠能產業產品研發，並致力於源頭改善以設計低污染之電子元件作為企業投身環境綠化之實質行動。</p> | |
| <p>(二)公司是否依其產業特性建立合適之環境管理制度？</p> | ✓ | <p>(二)公司對於環保議題向來極為重視，在推動環境及有害物質管理方面，持續使公司繼續保有ISO14001系統、IECQ QC080000系統及進行產品碳足跡系統認證。</p> | |

| 評估項目 | 運作情形 | | 與上市上櫃公司企業社會責任實務守則差異情形及原因 |
|--|------|---|--------------------------|
| | 是 | 否 | |
| (三)公司是否注意氣候變遷對營運活動之影響，並執行溫室氣體盤查、制定公司節能減碳及溫室氣體減量策略？ | ✓ | (三)公司依ISO14064-1國際規範推動溫室氣體排放量基線盤查工作，目前已完成97年溫室氣體排放量盤查作業，並於民國98年11月取得SCS查證97年溫室氣體排放量之正確性並取得溫室氣體查證說明書，並於100年11月16日通過產品TSM0402碳足跡查證聲明書。本公司配合經濟部『能源用戶訂定節約能源目標及執行計畫規定』，專案推動能源節約計畫，並預計民國104年至108年度完成年平均電率達1%以上之目標。本公司透過設備加裝變頻器、空壓管路修改、油壓機、箱型冷氣及照明設備更換等措施，於民國106年度節電率達1.138%，並減少碳排放量約476,264kg/CO ₂ e。公司除購置相關汙染防制設備，以減低工廠運作對環境衝擊外，並藉由內部持續宣導隨手關燈、垃圾分類、回收與減量，以達節能減碳目的。公司為提升資源有效利用，持續採取減廢管理措施，將持續減少有害事業廢棄物及提高可回收的廢棄物再利用，預計106年至108年透過乙醇回收再利用完成逐年成長1%以上再利用率。民國106年度共回收使用45,046公斤。 公司透過純水RO系統排放水回收至空調冷卻水塔使用，一天約回收30噸。 | 無重大差異 |
| 三、維護社會公益 (一)公司是否依照相關法規及國際人權公約，制定相關之管理政策與程序？ | ✓ | (一)公司於2017年取得EcoVadis企業社會責任表現銅牌勳章，並建立相關管理政策及程序，並落實福委運作及定期召開勞資會議。 | 無重大差異 |
| (二)公司是否建置員工申訴機制及管道，並妥適處理？ | ✓ | (二)公司已訂定『員工意見、建議、申訴處理及管理程序』並公告周知，據此建置申訴機制及管道，並依循申訴處理程序妥適處理。 | 無重大差異 |

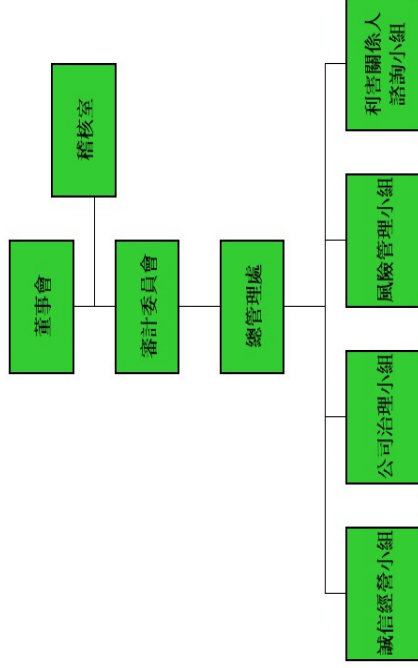
| 評估項目 | 運作情形 | | 與上市上櫃公司企業社會責任實務守則差異情形及原因 |
|---|------|---|--------------------------|
| | 是 | 否 | |
| (三) 公司是否提供員工安全與健康之工作環境，對員工定期實施安全與健康教育？ | ✓ | (三) 工作環境： 1. 規定員工按工作環境規定需要，採取相關要求的保護措施，確保員工人身安全。 2. 通過ISO14001、OHSAS 18001認證，每年落實辦二次消防教育演練，使員工熟悉消防器材及提升應變能力，確保員工人身安全。 3. 每年定期舉辦員工健康檢查，協助員工做好個人健康管理。定期實施安全衛生訓練。 4. 每年定期清理清潔設備，及實施垃圾分類等措 施，確保工作環境品質。 | 無重大差異 |
| (四) 公司是否建立員工定期溝通之機制，並以合理方式通知對員工可能造成重大影響之營運變動？ | ✓ | (四) 公司定期召開『勞資會議』以增進勞資雙方之溝通並確保勞資和諧關係，同時在相關資訊平台或公佈欄等處公開揭露員工相關重要訊息。 | |
| (五) 公司是否為員工建立有效之職涯能力發展培訓計畫？ | ✓ | (五) 公司個部門依照訓練作業程序書提出年度訓練計畫，從計畫中針對員工之職能缺口及未來發展計畫師予各項訓練。 | |
| (六) 公司是否就研發、採購、生產、作業及服務流程等制定相關保護消費者權益政策及申訴程序？ | ✓ | (六) 公司網站『利害關係人專區』設置信箱、連絡單位、電話及聯絡人，處理相關申訴問題。 | |
| (七) 對產品與服務之行銷及標示，公司是否遵循相關法規及國際準則？ | ✓ | (七) 本公司產品都有通過相關的產品認證，並遵循相關法規及國際準則執行。 | |
| (八) 公司與供應商來往前，是否評估供應商過去有無影響環境與社會之紀錄？ | ✓ | (八) 供應商關係： 公司定期實施供應商評鑑，並要求供應商簽立『社會責任調查表』及『供應商社會責任(SA8000)/EICC/廉潔承諾書』，以利共同致力提升企業社會責任。 | |

| 評估項目 | 運作情形 | | 與上市上櫃公司企業社會責任實務守則差異情形及原因 |
|---|--|---|--------------------------|
| | 是 | 否 | |
| (九)公司與其主要供應商之契約是否包含供應商如違反其企業社會責任政策，且對環境與社會有顯著影響時，得隨時終止或解除契約之條款？ | ✓ | (九)本公司主要供應商如涉及違反其企業社會責任政策，且對環境與社會有顯著影響時，得隨時終止或解除契約。 | 無重大差異 |
| 四、加強資訊揭露 | ✓ | (一)本公司已於公司網站及公開資訊觀測站等處揭露具相關性之企業社會責任相關資訊。 | 無重大差異 |
| (一)公司是否於其網站及公開資訊觀測站等處揭露具相關性之企業社會責任相關資訊？ | ✓ | (一)本公司已於公司網站及公開資訊觀測站等處揭露具相關性及可靠性之企業社會責任相關資訊。 | 無重大差異 |
| 五、公司如依據「上市上櫃公司企業社會責任實務守則」訂有本身之企業社會責任資訊揭露，發長推動公司治理、發展永續環境、參與推動社會公益、加強企業社會責任資訊揭露，其餘運作情形請閱上述各項說明。與『上市上櫃企業社會責任實務守則』無差異。 | | | |
| 六、其他有助於瞭解企業社會責任運作情形之重要資訊： | | | |
| (一)環保： | 公司除嚴守國際環保標準，研發符合RoHS之產品外，並委託環保署認可之廢棄物處理機構清除廢棄物及遵行廢棄物清理法、噪音管制法、空氣汙染防治法等法令，執行污染防治工作以維護環境衛生。 | | |
| (二)社區參與、社會貢獻、社會服務及公益： | 公司透過『靜觀慈善基金會』及『興勤教育基金會』參與世界展望會資助兒童計畫認養國內外兒童，透過福智文教基金會之教師生命成長課程讓在教員工作崗位上感覺無助或無奈的工作者，拾回當初選擇做老師之熱誠，透過公司同仁二手物參與家扶園遊會並將所得全數捐贈給家庭扶助中心，參與人道救援、急難救助，捐助偏鄉學生參與慈善音樂會、認養惠明學校視障學童等公益活動。 | | |
| (三)消費者權益： | 公司雖為零組件供應商，並未直接銷售予消費者，惟公司為保障銷售客戶權益，設有專責部門及電子郵件信箱，處理有關客戶權益申訴之相關問題。 | | |
| (四)人權： | 公司員工無分男女、宗教、黨派，在就業機會上一率平等，公司並塑造良好就業環境，確保員工免受歧視及騷擾；除外公司並取得EcoVadis企業社會責任表現銀牌勳章，並以此精神持續維護勞工權益。 | | |
| (五)安全衛生： | 公司遵循政府職業安全衛生法令規定辦理各項安全衛生工作。 | | |
| (六)認證資訊： | 公司已取得ISO 14064-1溫室氣體排放盤查國際認證、ISO/TS 16949品質管理標準認證及IECQ QC 08000有害物質管理系統認證。 | | |
| 七、公司企業社會責任報告書如有通過相關驗證機構之查證標準，應加以敘明：無。 | | | |

誠信經營架構

公司為落實誠信經營政策及健全誠信經營之管理由總管理處為誠信經營之兼職單位，由該中心最高主管負責擬定政策及後續防範方案之制定與推動，並定期向董事會報告，主要職掌如下：

1. 協助將誠信與道德價值融入公司經營策略，並配合法令制度訂定確保誠信經營之相關防弊措施。
2. 規劃內部組織、編制與職掌，對營業範圍內較高不誠信行為風險之營業活動，安置相互監督制衡機制。
3. 誠信政策倡導訓練之推動與協調
4. 規劃檢舉制度，確保執行有效性
5. 協助董事會及管理階層查核及評估落實誠信經營所建立之防範措施是否有效運作，並定期就相關業務流程進行評估遵循情形，作成報告。



(六)公司履行誠信經營情形及採行措施：

| 評 估 項 目 | 運作情形 | | 與上市上櫃公司誠信經營守則差異情形及原因 |
|--|------|---|---|
| | 是 | 否 | |
| 一、訂定誠信經營政策及方案 (一)公司是否於規章及對外文件中明示誠信經營之政策、作法,以及董事會與管理階層積極落實經營政策之承諾? | ✓ | | 『誠信經營守則』、『商業道德準則』及『企業社會責任實務守則』,揭露於公司網站,明示誠信經營之政策及作法。 |
| (二)公司是否訂定防範不誠信行為方案,並於各方案內明定作業程序、行為指南、違規之懲戒及申訴制度,且落實執行? | ✓ | | 『誠信經營守則』及『商業道德準則』具體規範公司人員執行業務時應注意事項及違規時之懲戒或申訴制度,並由總經理、諮詢服務暨通運內容等相關作業,並依授權規定呈報總經理、董事長及董事會。 |
| (三)公司是否對「上市上櫃公司誠信經營守則」第七條第二項各款或其他營業範圍內具較高不誠信行為風險之營業活動,採行防範措施? | ✓ | | 『誠信經營守則』、『商業道德準則』及『EICC電子行業行為規範手冊』等。防範措施有非公司要求與動成員不得行賄或收賄、禁止提供非法政治獻金及其他不正當往來之關係,禁止違反公平交易法之行為,禁止未經公司同意任意公告內部重大訊息等行為。 |
| 二、落實誠信經營 (一)公司是否評估往來對象之誠信紀錄,並於其與往來交易對象簽訂之契約中明訂誠信行為條款? | ✓ | | 公司與他人簽訂契約時,其內容宜包含遵守誠信經營政策,及交易相對人如涉及不誠信行為,公司得隨時終止或解除契約之條款。 |
| (二)公司是否設置隸屬董事會之推動企業誠信經營專(兼)職單位,並定期向董事會報告其執行情形? | ✓ | | 本公司由總經理處為兼職單位,辦理作業程序之修訂、執行、解釋、諮詢服務暨通運內容等相關作業,並依授權規定呈報總經理、董事長及董事會。 |
| (三)公司是否制定防止利益衝突政策、提供適當陳述管道,並落實執行? | ✓ | | 公司訂有『員工意見、建議申訴處理及管理措施』及公司網站亦設利害關係人專區,提供信箱及電話做為陳述管道。公司亦設置申訴處理委員會負責處理申訴案件。 |

| 評估項目 | 運作情形 | | 與上市上櫃公司誠信經營守則差異情形及原因 |
|---|------|---|--|
| | 是 | 否 | |
| (四) 公司是否為落實誠信經營已建立有效的會計制度、內部控制制度，並由內部稽核單位定期查核，或委託會計師執行查核？ | ✓ | | (四) 公司已建立有效會計制度及內部控制制度，並由公司內部稽核單位依據年度稽核計畫或專案計畫執行查核工作。 |
| (五) 公司是否定期舉辦誠信經營之內、外部之教育訓練？ | ✓ | | (五) 公司除固定於新進人員到職時施予企業社會責任及誠信經營教育訓練外，並定期給予在職人員回訓，及適需求安排相關人員外訓。 |
| 三、公司檢舉制度之運作情形 | ✓ | | (一) 公司設有『員工意見、建議申訴處理及管理措施』及於公司網站亦設利害關係人專區，提供信箱及電話做為陳述管道。公司亦設置申訴處理委員會負責處理申訴案件。 |
| (一) 公司是否訂定具體檢舉及獎勵制度，並建立便利檢舉管道，及針對被檢舉對象指派適當之受理專責人員？ | ✓ | | (二) 無論是接獲舉發或是於例行查核中發現可能違反行為準則之情形，稽核人員會進行證據收集及深入調查，瞭解是否確有不法情事，再於內部報告後由相關部門依情節進行處理。 |
| (二) 公司是否訂定受理檢舉事項之調查標準作業程序及相關保密機制？ | ✓ | | (三) 公司成員進行反應時，可以選擇匿名，但公司鼓勵成員表明自己身分以便進行溝通及調查。未匿名反應時，接獲反應之單位應採取合理之預防及保護措施，以確保調查品質，並避免反應者遭受不公平之報復或對待。 |
| (三) 公司是否採取保護檢舉人不因檢舉而遭受不當處置之措施？ | ✓ | | (一) 公司已於公司網站揭露訂定誠信經營守則內容。 |
| 四、加強資訊揭露 | ✓ | | |
| (一) 公司是否於其網站及公開資訊觀測站，揭露其所訂誠信經營守則內容及推動成效？ | ✓ | | |
| 五、公司如依據「上市上櫃公司誠信經營守則」訂有本身之誠信經營守則者，請敘明其運作與所訂守則之差異情形：無重大差異。 | | | |
| 六、其他有助於瞭解公司誠信經營運作情形之重要資訊(如公司檢討其訂定之誠信經營守則等情形)：無。 | | | |

(七)公司如有訂定公司治理守則及相關規章者，應揭露其查詢方式：

- 1.本公司訂定「股東會議事規則」、「董事會議事規範」、「董事及監察人選舉辦法」、「資金貸與他人作業程序」、「背書保證辦法」、「從事衍生性商品交易處理程序」、「取得處分資產處理程序」、「誠信經營守則」、「企業社會責任實務守則」等規章。
- 2.相關規章揭露於股東會議事手冊，可於公開資訊觀測站(<http://www.mops.tse.com.tw>)及本公司網站(<http://www.thinking.com.tw>)查閱。

(八)其他足以增進對公司治理運作情形之瞭解的重要資訊，得一併揭露：無。

(九)內部控制制度執行情況應揭露下列事項：

1. 內部控制制度聲明書

興勤電子工業股份有限公司

內部控制制度聲明書

日期：107年03月26日

本公司民國 106 年度之內部控制制度，依據自行評估的結果，謹聲明如下：

- 一、本公司確知建立、實施和維護內部控制制度係本公司董事會及經理人之責任，本公司業已建立此一制度。其目的係在對營運之效果及效率(含獲利、績效及保障資產安全等)、報導具可靠性、及時性、透明性及符合相關規範暨相關法令規章之遵循等目標的達成，提供合理的確保。
- 二、內部控制制度有其先天限制，不論設計如何完善，有效之內部控制制度亦僅能對上述三項目標之達成提供合理的確保；而且，由於環境、情況之改變，內部控制制度之有效性可能隨之改變。惟本公司之內部控制制度設有自我監督之機制，缺失一經辨認，本公司即採取更正之行動。
- 三、本公司係依據「公開發行公司建立內部控制制度處理準則」(以下簡稱「處理準則」)規定之內部控制制度有效性之判斷項目，判斷內部控制制度之設計及執行是否有效。該「處理準則」所採用之內部控制制度判斷項目，係為依管理控制之過程，將內部控制制度劃分為五個組成要素：1.控制環境，2.風險評估，3.控制作業，4.資訊與溝通，及5.監督作業。每個組成要素又包括若干項目。前述項目請參見「處理準則」之規定。
- 四、本公司業已採用上述內部控制制度判斷項目，評估內部控制制度之設計及執行的有效性。
- 五、本公司基於前項評估結果，認為本公司於民國106年12月31日的內部控制制度(含對子公司之監督與管理)，包括瞭解營運之效果及效率目標達成之程度、報導係屬可靠、及時、透明及符合相關規範暨相關法令規章之遵循有關的內部控制制度等之設計及執行係屬有效，其能合理確保上述目標之達成。
- 六、本聲明書將成為本公司年報及公開說明書之主要內容，並對外公開。上述公開之內容如有虛偽、隱匿等不法情事，將涉及證券交易法第二十條、第三十二條、第一百七十一條及第一百七十四條等之法律責任。
- 七、本聲明書業經本公司民國107年03月26日董事會通過，出席董事7人中，無人持反對意見，餘均同意本聲明書之內容，併此聲明。

興勤電子工業股份有限公司



董事長：陳淑愛



簽章

總經理：何益盛



簽章

2. 委託會計師專案審查內部控制制度者，應揭露會計師審查報告：無。

(十)最近年度及截至年報刊印日止公司及其內部人員依法被處罰、公司對其內部人員違反內部控制制度規定之處罰、主要缺失及改善情形：無。

(十一)最近年度及截至年報刊印日止，股東會及董事會之重要決議：

1. 民國 106 年 6 月 20 日股東常會經全體出席股東決議事項及執行情形：

(1)通過民國一〇五年度營業報告書及財務報表案。

(2)通過民國一〇五年度盈餘分派案。

執行情形：訂定民國 106 年 8 月 29 日為除息基準日，民國 106 年 9 月 15 日為發放日。(每股分配現金股利 3.30 元)

(3)通過修訂「公司章程」案。

執行情形：於民國 106 年 7 月 7 日獲經濟部准予登記並公告於公司網站。

(4)通過修訂「董事及監察人選舉辦法」案。

執行情形：已依修訂後之辦法執行相關作業。

(5)通過修訂「取得或處份資產處理程序」案。

執行情形：已依修訂後之處理程序執行相關作業並公告於公司網站及公開資訊觀測站。

(6)通過修訂「背書保證辦法」案。

執行情形：已依修訂後之辦法執行相關作業並公告於公司網站及公開資訊觀測站。

(7)通過修訂「資金貸與他人作業程序」案。

執行情形：已依修訂後之作業程序執行相關作業並公告於公司網站及公開資訊觀測站。

(8)通過修訂「從事衍生性商品交易處理程序」案。

執行情形：已依修訂後之處理程序執行相關作業並公告於公司網站及公開資訊觀測站。

(9)改選董事案。

新任當選董事共 7 席：

董事：播勤投資股份有限公司代表人:陳淑愛

播勤投資股份有限公司代表人:何益盛

陳艷輝

張山輝

獨立董事：黃正男、陳秀妍、周啟文

執行情形：於民國 106 年 7 月 7 日獲經濟部准予登記並公告於公司網站。

(10)通過同意解除本公司新選任董事之競業禁止限制案。

執行情形：已依股東會決議執行。

2. 董事會之重要決議：

| 項次 | 日期 | 重 要 決 議 |
|----|-----------|--|
| 1 | 106.01.16 | 1.銀行融資額度續約公決案。 2.薪資報酬委員會建議公決案。 3.申請衍生性金融商品交易額度公決案。 |
| 2 | 106.03.20 | 1.票券公司融資額度續約公決案。 2.民國一〇六年度營運計畫公決案。 3.民國一〇五年度「內部控制制度聲明書」公決案。 4.設置審計委員會及訂定「審計委員會組織規程」公決案。 5.民國一〇五年度員工及董監酬勞承認案。 6.民國一〇五年度營業報告書及財務報告承認案。 7.民國一〇五年度盈餘分配表公決案。 8.銀行帳戶辦理銷戶公決案。 9.對子公司辦理現金增資公決案。 10.本公司於民國一〇六年度股東會全面改選董事公決案。 11.本公司民國一〇六年度股東會受理 3 席獨立董事提名公決案。 12.解除本公司新選任董事及法人及其代表人之競業禁止限制公決案。 13.制訂「興勤電子工業股份有限公司獨立董事之職責範疇」公決案。 14.配合本公司設置審計委員會，修訂「董事會議事規則」公決案。 15.配合本公司設置審計委員會，修訂「公司章程」、「董事及監察人選舉辦法」、「背書保證辦法」、「資金貸與他人作業程序」、「取得或處分資產處理程序」、「從事衍生性金融商品交易程序」部分條文公決案。 16.薪資報酬委員會建議公決案。 17.指派子公司-興勤(常州)電子有限公司之董事、監察人公決案。 18.指派子公司-廣東為勤興景電子有限公司之董事、監察人公決案。 19.指派子公司-東莞為勤電子有限公司之董事、監察人公決案。 20.召集股東會公決案。 |

- | | | |
|---|-----------|--|
| 3 | 106.05.08 | <p>1.銀行及票券公司融資額度及衍生性金融商品交易額度申請辦理續約公決案。</p> <p>2.報告本公司 100%投資於汶萊之公司，向經濟部投審會申請變更註銷及新設公決案。</p> <p>3.增修本公司「內部控制自行檢查程序」、「內部控制制度」及「內部稽核實施細則」公決案。</p> <p>4.提請董事會審查提名之獨立董事候選人名單核議案。</p> <p>5.本公司擬經由持股 100%之 Thinking Holding (Cayman) Co., Ltd.轉投資之興勤(薩摩亞)有限公司進行間接投資大陸公司公決案。</p> |
| 4 | 106.06.20 | <p>1.本公司新任董事 7 人(含獨立董事)已於本次股東常會改選，擬推選出董事長對外代表本公司選任案。</p> |
| 5 | 106.07.05 | <p>1.銀行融資額度及衍生性金融商品交易額度申請辦理續約公決案。</p> <p>2.薪資報酬委員聘任公決案。</p> |
| 6 | 106.08.07 | <p>1.薪資報酬委員會建議公決案。</p> <p>2.現金股利分派相關事宜公決案。</p> <p>3.對子公司現金增資追認案。</p> <p>4.對子公司資金貸與公決案。</p> <p>5.民國一〇六年第二季合併財務報告暨會計師核閱報告書稿公決案</p> |
| 7 | 106.11.10 | <p>1.銀行及票券公司融資額度及衍生性金融商品交易額度申請辦理新增及續約案公決案。</p> <p>2.稽核室民國一〇六年 7-9 月份內部稽核計劃執行情形公決案。</p> <p>3.民國一〇七年度稽核計畫公決案。</p> <p>4.指派子公司-廣東興勤電子有限公司之董事、監察人公決案。</p> <p>5.審議本公司民國一〇六年度薪酬委員會之委員報酬公決案。</p> |

(十二)最近年度及截至年報刊印日止董事或監察人對董事會通過重要決議有不同意見且有紀錄或書面聲明者，其主要內容：無。

(十三)最近年度及截至年報刊印日止，公司董事長、總經理、會計主管、財務主管、內部稽核主管及研發主管等辭職解任情形之彙總：無。

四、會計師公費資訊：

| 會計師事務所名稱 | 會計師姓名 | | 查核期間 | 備註 |
|--------------|-------|-----|---------------------|----|
| 勤業眾信聯合會計師事務所 | 龔俊吉 | 陳珍麗 | 106.01.01-106.12.31 | |

金額單位：新臺幣千元

| 金額級距 | | 公費項目 | 審計公費 | 非審計公費 | 合計 |
|------|-----------------------|------|------|-------|----|
| 1 | 低於 2,000 千元 | | - | ✓ | - |
| 2 | 2,000 千元(含)~4,000 千元 | | - | - | - |
| 3 | 4,000 千元(含)~6,000 千元 | | ✓ | - | - |
| 4 | 6,000 千元(含)~8,000 千元 | | - | - | - |
| 5 | 8,000 千元(含)~10,000 千元 | | - | - | - |
| 6 | 10,000 千元(含)以上 | | - | - | - |

金額單位：新臺幣千元

| 會計師事務所名稱 | 會計師姓名 | 審計公費 | 非審計公費 | | | | | 會計師查核期間 | 備註 |
|----------|-------|-------|-------|------|------|-------|-----|-------------------------|----|
| | | | 制度設計 | 工商登記 | 人力資源 | 其他(註) | 小計 | | |
| | 龔俊吉 | 4,373 | - | - | - | 240 | 240 | 106.01.01 -106.12.31 | |
| | 陳珍麗 | | | | | | | | |

註：服務內容含代墊費用 220 仟元及存貨報廢監管費 20 仟元。

- (一)給付簽證會計師、簽證會計師所屬事務所及其相關企業之非審計公費占審計公費之比例為四分之一以上者：無。
- (二)更換會計師事務所且更換年度所支付之審計公費較更換前一年度之審計公費減少者，應揭露更換前後審計公費金額及原因：無。
- (三)審計公費較前一年度減少達百分之十五以上者，應揭露審計公費減少金額、比例及原因：無。

五、更換會計師資訊：無。

六、公司之董事長、總經理、負責財務或會計事務之經理人，最近一年內曾任職於簽證會計師所屬事務所或其關係企業者，應揭露其姓名、職稱及任職於簽證會計師事務所或其關係企業之期間：無。

七、最近年度及截至年報刊印日止，董事、監察人、經理人及持股比例百分之十以上之股東股權移轉及股權質押變動情形：

(一)董事、監察人、經理人及大股東持股變動情形

107年04月24日

| 職稱 | 姓名 | 一〇六年度 | | 一〇七年度截至四月二十四日 | |
|----------------------|-----------------------------|---------------|---------------|---------------|---------------|
| | | 持有股數 增(減)數 | 質押股數 增(減)數 | 持有股數 增(減)數 | 質押股數 增(減)數 |
| 董事長 董事 大股東(註1) | 播勤投資(股)公司 代表人：陳淑愛 何益盛 | - | - | - | - |
| 董事之代表人 總管理處協理 | 陳淑愛 | - | - | - | (767,000) |
| 董事之代表人兼 總經理 | 何益盛 | - | - | - | - |
| 董事 | 陳艷輝 | - | - | - | - |
| 董事 | 張山輝(註2) | - | - | - | - |
| 獨立董事 | 黃正男(註3) | - | - | - | - |
| 獨立董事 | 陳秀妍(註3) | - | - | - | - |
| 獨立董事 | 周啟文(註3) | - | - | - | - |
| 董事 | 馮秀慧(註4) | - | - | - | - |
| 董事 | 鄧鈞鴻(註4) | - | - | - | - |
| 監察人 | 譜芳投資(股)公司 代表人：蔡銀(註4) | - | - | - | - |
| 監察人之代表人 | 蔡銀(註4) | - | - | - | - |
| 監察人 | 石境富(註4) | - | - | - | - |
| 大股東(註1) | 亦勤投資(股)公司 | - | - | - | - |
| 楠梓分公司經理人 | 隋台中 | - | - | - | - |
| 研發處技術副總 | 蕭富昌 | - | - | - | - |
| 廠長 | 張美慧 | (716) | - | - | - |
| 營業處協理 | 孫效萍 | - | - | - | - |
| 研發二處協理 | 邱崇琪 | - | - | - | - |
| 研發三處協理 | 盧宜睦 | (309) | - | - | - |
| 品保部協理 | 石紹良 | (2,000) | - | - | - |
| 產品市場部協理 | 侯德信 | - | - | - | - |
| 營業處內銷部協理 | 蘇淑麗 | - | - | - | - |
| 財務部經理 | 洪玉芳 | - | - | - | - |

註1：大股東係指持有本公司股份總額超過10%之股東。

註2：張山輝監察人於民國106.06.20改任為董事。

註3：就任日期：民國106.06.20。

註4：解任日期：民國106.06.20。

註5：上表無股權移轉或股權質押之相對人為關係人之情形。

(二)股權移轉資訊：無

(三)股權質押資訊：無

八、持股比例佔前十名之股東，其相互間為關係人或為配偶、二親等以內之親屬關係之資訊：

| 姓名 | 本人持有股份 | | 配偶、未成年子女持有股份 | | 利用他人名義合計持有股份 | | 前十大股東相互間具有關係人或為配偶、二親等以內之親屬關係者，其名稱或姓名及關係。 | | 備註 |
|----------------------|------------|--------|--------------|-------|--------------|------|--|--------------------------|----|
| | 股數 | 持股比例 | 股數 | 持股比例 | 股數 | 持股比例 | 名稱(或姓名) | 關係 | |
| 播勤投資(股)公司 代表人：隋台中 | 27,178,247 | 21.21% | - | - | - | - | 亦勤投資(股)公司 | 播勤投資(股)公司 代表人二親等以內之親屬 | |
| | | | | | | | 隋台中 | | |
| | | | | | | | 隋宛倪 | | |
| | | | | | | | 隋介衡 | | |
| | | | | | | | 隋中華 | | |
| 亦勤投資(股)公司 負責人：隋中華 | 15,871,153 | 12.39% | - | - | - | - | 播勤投資(股)公司 | 亦勤投資(股)公司 董事長二親等以內之親屬 | |
| | | | | | | | 隋台中 | | |
| | | | | | | | 隋中華 | | |
| 張瑞敏 | 7,694,000 | 6.01% | - | - | - | - | 無 | 無 | |
| 隋台中 | 4,080,862 | 3.19% | 1,474,733 | 1.15% | - | - | 播勤投資(股)公司 | 二親等以內之親屬 | |
| | | | | | | | 亦勤投資(股)公司 | | |
| | | | | | | | 隋宛倪 | | |
| | | | | | | | 隋介衡 | | |
| | | | | | | | 隋中華 | | |
| 陳淑愛 | 配偶 | | | | | | | | |
| 隋宛倪 | 3,208,829 | 2.50% | - | - | - | - | 播勤投資(股)公司 | 二親等以內之親屬 | |
| | | | | | | | 隋台中 | | |
| | | | | | | | 隋介衡 | | |
| | | | | | | | 陳淑愛 | | |
| 隋介衡 | 2,220,469 | 1.73% | - | - | - | - | 播勤投資(股)公司 | 二親等以內之親屬 | |
| | | | | | | | 隋台中 | | |
| | | | | | | | 隋宛倪 | | |
| | | | | | | | 陳淑愛 | | |
| 隋中華 | 1,791,719 | 1.40% | - | - | - | - | 播勤投資(股)公司 | 二親等以內之親屬 | |
| | | | | | | | 亦勤投資(股)公司 | | |
| | | | | | | | 隋台中 | | |
| 渣打託管列支敦士登銀行 | 1,640,000 | 1.28% | - | - | - | - | 無 | 無 | |
| 賴松鐘 | 1,482,000 | 1.16% | - | - | - | - | 無 | 無 | |
| 陳淑愛 | 1,474,733 | 1.15% | 4,080,862 | 3.19% | - | - | 播勤投資(股)公司 | 二親等以內之親屬 | |
| | | | | | | | 隋宛倪 | | |
| | | | | | | | 隋介衡 | | |
| | | | | | | | 隋台中 | 配偶 | |

九、公司、公司之董事、監察人、經理人及公司直接或間接控制之事業對同一轉投資事業之持股數，並合併計算綜合持股比例如下：

日期：107年3月31日 單位：股；%

| 轉投資事業 | 本公司投資 | | 董事、監察人、經理人及直接或間接控制事業之投資 | | 綜合投資 | |
|--|------------|--------|-------------------------|--------|------------|--------|
| | 股數 | 持股比例 | 股數 | 持股比例 | 股數 | 持股比例 |
| 元耀科技 股份有限公司 | 21,085,459 | 52.25 | 647,012 | 1.60 | 21,732,471 | 53.85 |
| Greenish Co., Ltd. | 7,374,997 | 100.00 | - | - | 7,374,997 | 100.00 |
| Welljet Hong Kong Ltd. | - | 0.01 | - | 99.99 | - | 100.00 |
| Saint East Co., Ltd. | 1,350,000 | 100.00 | - | - | 1,350,000 | 100.00 |
| Thinking Holding (Cayman) Co., Ltd. | 24,728,858 | 100.00 | - | - | 24,728,858 | 100.00 |
| 興勤國際 有限公司 | - | - | 6,025,000 | 100.00 | 6,025,000 | 100.00 |
| 興勤香港(企業) 有限公司 | - | - | 10,020,000 | 100.00 | 10,020,000 | 100.00 |
| 景富(薩摩亞) 有限公司 | - | - | 5,005,000 | 100.00 | 5,005,000 | 100.00 |
| 興勤電子(薩摩亞) 有限公司 | - | - | 3,598,858 | 100.00 | 3,598,858 | 100.00 |
| 興勤(常州)電子 有限公司 | - | 47.39 | - | 52.61 | - | 100.00 |
| 興勤(宜昌)電子 有限公司 | - | - | - | 100.00 | - | 100.00 |
| 江西興勤電子 有限公司 | - | - | - | 100.00 | - | 100.00 |
| 廣東為勤興景電子 有限公司 | - | - | - | 100.00 | - | 100.00 |
| 廣東興勤電子 有限公司 | - | - | - | 100.00 | - | 100.00 |
| 東莞為勤電子 有限公司 | - | - | - | 100.00 | - | 100.00 |

肆、募資情形

一、資本及股份 (一)股本來源

單位：股；元

| 年月 | 發行價格 | 核定股本 | | 實收股本 | | 備註 | | |
|-------|--------|-------------|---------------|------------|-------------|---|------------------|---|
| | | 股數 | 金額 | 股數 | 金額 | 股本來源 | 以現金以外之財產 抵充股款 | 其他 |
| 68.07 | 10,000 | 300 | 3,000,000 | 300 | 3,000,000 | 設立(現金) | 無 | |
| 75.01 | 10,000 | 600 | 6,000,000 | 600 | 6,000,000 | 現金增資 3,000,000 元 | 無 | |
| 78.05 | 10,000 | 2,600 | 26,000,000 | 2,600 | 26,000,000 | 現金增資 20,000,000 元 | 無 | |
| 83.11 | 10 | 12,600,000 | 126,000,000 | 12,600,000 | 126,000,000 | 現金增資 50,000,000 元 盈餘轉增資 50,000,000 元 | 無 | |
| 85.05 | 10 | 18,900,000 | 189,000,000 | 18,900,000 | 189,000,000 | 現金增資 25,200,000 元 盈餘轉增資 37,800,000 元 | 無 | |
| 86.05 | 10 | 30,240,000 | 302,400,000 | 30,240,000 | 302,400,000 | 盈餘轉增資 113,400,000 元 | 無 | 86.5.15(86) 台財證(一)第 39314 號 |
| 87.07 | 10 | 43,848,000 | 438,480,000 | 43,848,000 | 438,480,000 | 盈餘轉增資 136,080,000 元 | 無 | 87.7.22(87) 台財證(一)第 59845 號 |
| 88.05 | 10 | 90,000,000 | 900,000,000 | 57,602,400 | 576,024,000 | 盈餘轉增資 137,544,000 元 | 無 | 88.5.24(88) 台財證(一)第 48165 號 |
| 89.07 | 10 | 90,000,000 | 900,000,000 | 69,362,640 | 693,626,400 | 現金增資 50,000,000 元 盈餘轉增資 67,602,400 元 | 無 | (1)89.7.12(89) 台財證(一)第 58119 號 (2)89.7.6(89) 台財證(一)第 58129 號 |
| 90.07 | 10 | 90,000,000 | 900,000,000 | 75,707,951 | 757,079,510 | 盈餘轉增資 63,453,110 元 | 無 | 90.7.10(90) 台財證(一) 第 144251 號 |
| 91.07 | 10 | 120,000,000 | 1,200,000,000 | 82,075,000 | 820,745,000 | 盈餘轉增資 63,665,490 元 | 無 | 91.7.9 台財證(一) 第 0910137524 號 |
| 92.07 | 10 | 120,000,000 | 1,200,000,000 | 87,568,977 | 875,689,770 | 盈餘轉增資 54,944,770 元 | 無 | 92.6.27 台財證(一) 第 0920128599 號 |
| 93.09 | 10 | 120,000,000 | 1,200,000,000 | 95,399,495 | 953,994,950 | 盈餘轉增資 78,305,180 元 | 無 | 93.7.7 證期一字 第 0930129935 號 |
| 93.11 | 10 | 120,000,000 | 1,200,000,000 | 95,447,433 | 954,474,330 | 國內可轉換公 司債轉換 479,380 元 | 無 | 93.5.19 台財證一字 第 0930118845 號 |
| 94.02 | 10 | 120,000,000 | 1,200,000,000 | 95,487,548 | 954,875,480 | 國內可轉換公 司債轉換 401,150 元 | 無 | 93.5.19 台財證一字第 0930118845 號 |
| 94.05 | 10 | 120,000,000 | 1,200,000,000 | 97,667,290 | 976,672,900 | 國內可轉換公 司債轉換 21,797,420 元 | 無 | 93.5.19 台財證一字 第 0930118845 號 |
| 95.01 | 10 | 120,000,000 | 1,200,000,000 | 97,748,021 | 977,480,210 | 國內可轉換公 司債轉換 807,310 元 | 無 | 93.5.19 台財證一字 第 0930118845 號 |

| 年月 | 發行價格 | 核定股本 | | 實收股本 | | 備註 | | |
|--------|------|-------------|---------------|-------------|---------------|-----------------------------|------------------|---|
| | | 股數 | 金額 | 股數 | 金額 | 股本來源 | 以現金以外之財產 抵充股款 | 其他 |
| 95.05 | 10 | 120,000,000 | 1,200,000,000 | 101,257,137 | 1,012,571,370 | 國內可轉換公司債轉換 35,091,160 元 | 無 | 93.5.19 台財證一字第 0930118845 號 |
| 95.07 | 10 | 120,000,000 | 1,200,000,000 | 101,574,680 | 1,015,746,800 | 國內可轉換公司債轉換 3,175,430 元 | 無 | 93.5.19 台財證一第 第 0930118845 號 |
| 95.11 | 10 | 120,000,000 | 1,200,000,000 | 101,617,736 | 1,016,177,360 | 國內可轉換公司債轉換 430,560 元 | 無 | 93.5.19 台財證一第 第 0930118845 號 |
| 96.01 | 10 | 120,000,000 | 1,200,000,000 | 105,347,544 | 1,053,475,440 | 國內可轉換公司債轉換 37,298,080 元 | 無 | 93.5.19 台財證一第 第 0930118845 號 |
| 96.04 | 10 | 120,000,000 | 1,200,000,000 | 106,090,277 | 1,060,902,770 | 國內可轉換公司債轉換 7,427,330 元 | 無 | 93.5.19 台財證一第 第 0930118845 號 |
| 96.07 | 10 | 120,000,000 | 1,200,000,000 | 106,138,715 | 1,061,387,150 | 國內可轉換公司債轉換 484,380 元 | 無 | 93.5.19 台財證一第 第 0930118845 號 |
| 96.09 | 10 | 140,000,000 | 1,400,000,000 | 117,007,808 | 1,170,078,080 | 盈餘轉增資 108,690,930 元 | 無 | 96.7.5 金管證一第 第 0960034307 號 |
| 97.01 | 10 | 140,000,000 | 1,400,000,000 | 117,025,611 | 1,170,256,110 | 國內可轉換公司債轉換 178,030 元 | 無 | 93.5.19 台財證一第 第 0930118845 號 |
| 97.12 | 10 | 140,000,000 | 1,400,000,000 | 113,867,611 | 1,138,676,110 | 註銷庫藏股 31,580,000 元 | 無 | 97.9.26 金管證三字 第 0970051455 號 97.11.26 金管證三字 第 0970064758 號 |
| 98.10 | 10 | 140,000,000 | 1,400,000,000 | 117,109,570 | 1,171,095,700 | 國內可轉換公司債轉換 32,419,590 元 | 無 | 97.5.13 金管證一第 第 0970019246 號 |
| 99.01 | 10 | 140,000,000 | 1,400,000,000 | 127,566,161 | 1,275,661,610 | 國內可轉換公司債轉換 104,565,910 元 | 無 | 97.5.13 金管證一第 第 0970019246 號 |
| 101.02 | 10 | 140,000,000 | 1,400,000,000 | 126,948,161 | 1,269,481,610 | 註銷庫藏股 6,180,000 元 | 無 | 100.11.22 金管證交字 第 1000057936 號 |
| 104.02 | 10 | 140,000,000 | 1,400,000,000 | 127,223,061 | 1,272,230,610 | 國內可轉換公司債轉換 2,749,000 元 | 無 | 100.1.5 金管證發字 第 0990071937 號 |
| 104.04 | 10 | 140,000,000 | 1,400,000,000 | 127,308,846 | 1,273,088,460 | 國內可轉換公司債轉換 857,850 元 | 無 | 100.1.5 金管證發字第 0990071937 號 |
| 105.02 | 10 | 140,000,000 | 1,400,000,000 | 128,112,726 | 1,281,127,260 | 國內可轉換公司債轉換 8,038,800 元 | 無 | 100.1.5 金管證發字 第 0990071937 號 |

單位：股

| 股份種類 | 核定股本 | | | 備註 |
|------------|-------------|------------|-------------|-----|
| | 流通在外股份(上市) | 未發行股份 | 合計 | |
| 記名式 普通股 | 128,112,726 | 11,887,274 | 140,000,000 | 已上市 |

總括申報制度相關資訊：無。

(二)股東結構：

股東結構

107年4月24日

| 股東結構 數量 | 政府機構 | 金融機構 | 其他法人 | 個人 | 外國機構 及外人 | 合計 |
|------------|------|------|------------|------------|-------------|-------------|
| 人數 | - | - | 56 | 10,122 | 88 | 10,266 |
| 持有股數 | - | - | 47,488,954 | 70,577,363 | 10,046,409 | 128,112,726 |
| 持股比例(%) | - | - | 37.07 | 55.09 | 7.84 | 100.00 |

(三)股權分散情形：

每股面額十元

107年4月24日

| 持股分級 | 股東人數 | 持有股數 | 持股比例(%) |
|-----------------------|--------|-------------|---------|
| 1 ~ 999 | 2,141 | 354,332 | 0.28 |
| 1,000 ~ 5,000 | 6,767 | 12,868,978 | 10.05 |
| 5,001 ~ 10,000 | 686 | 5,580,450 | 4.36 |
| 10,001 ~ 15,000 | 193 | 2,478,994 | 1.93 |
| 15,001 ~ 20,000 | 129 | 2,408,260 | 1.88 |
| 20,001 ~ 30,000 | 94 | 2,444,908 | 1.91 |
| 30,001 ~ 50,000 | 79 | 3,143,571 | 2.45 |
| 50,001 ~ 100,000 | 79 | 5,624,736 | 4.39 |
| 100,001 ~ 200,000 | 40 | 5,647,548 | 4.41 |
| 200,001 ~ 400,000 | 31 | 8,985,417 | 7.01 |
| 400,001 ~ 600,000 | 4 | 2,015,671 | 1.57 |
| 600,001 ~ 800,000 | 8 | 5,444,159 | 4.25 |
| 800,001 ~ 1,000,000 | 5 | 4,473,690 | 3.49 |
| 1,000,001 以上自行視實際情況分級 | 10 | 66,642,012 | 52.02 |
| 合計 | 10,266 | 128,112,726 | 100.00 |

特別股：無。

(四)主要股東名單：

107年4月24日

| 主要股東名稱 | 股份 | 持有股數(股) | 持股比例(%) |
|-------------|----|------------|---------|
| 播勤投資股份有限公司 | | 27,178,247 | 21.21 |
| 亦勤投資股份有限公司 | | 15,871,153 | 12.39 |
| 張瑞敏 | | 7,694,000 | 6.01 |
| 隋台中 | | 4,080,862 | 3.19 |
| 隋宛倪 | | 3,208,829 | 2.50 |
| 隋介衡 | | 2,220,469 | 1.73 |
| 隋中華 | | 1,791,719 | 1.40 |
| 渣打託管列支敦士登銀行 | | 1,640,000 | 1.28 |
| 賴松鐘 | | 1,482,000 | 1.16 |
| 陳淑愛 | | 1,474,733 | 1.15 |

註：主要股東係指持有本公司股權比例達百分之五以上或占前十名之股東。

(五)最近二年度每股市價、淨值、盈餘、股利及相關資料

單位：新台幣元

| 項 | 年 | | 一〇五年 | 一〇六年 | 當年度截至一〇七年 三月三十一日 |
|--------------|-------------|--------|------------|------------|---------------------|
| | 目 | | | | |
| 每股市價 (註1) | 最 | 高 | 68.40 | 109.00 | 96.30 |
| | 最 | 低 | 45.40 | 63.00 | 74.40 |
| | 平 | 均 | 55.46 | 82.49 | 86.45 |
| 每股淨值 (註2) | 分 | 配 前 | 38.18 | 43.05 | 44.17 |
| | 分 | 配 後 | 34.88 | 尚未分配 | 尚未分配 |
| 每股盈餘 | 加權平均股數 | | 128,113 千股 | 128,113 千股 | 128,113 千股 |
| | 每 股 盈 餘 | | 7.03 | 8.47 | 0.76 |
| 每股股利 | 現 金 股 利 | | 3.30 | 4.00 (註6) | - |
| | 無償 | 盈餘配股 | - | - | - |
| | 配股 | 資本公積配股 | - | - | - |
| | 累積未付股利 | | - | - | - |
| 投資報酬分析 | 本益比(註3) | | 7.89 | 9.74 | - |
| | 本利比(註4) | | 16.81 | 20.62 | - |
| | 現金股利殖利率(註5) | | 5.95% | 4.85% | - |

註1：各年度平均市價係按各年度成交值與成交量計算。

註2：係以年底已發行之股數為準並依據次年度股東會決議分配之情形填列。

註3：本益比=當年度每股平均收盤價/每股盈餘(調整後)。

註4：本利比=當年度每股平均收盤價/每股現金股利。

註5：現金股利殖利率=每股現金股利/當年度每股平均收盤價。

註6：業經董事會決議通過106年度股利分配為現金股利每股4.00元，惟尚未經107年度股東常會通過。

(六)公司股利政策及執行狀況

1. 本公司之股利發放政策如下：

- (1)發放股利之條件：本公司預計提撥股利比率，由董事會考量公司獲利狀況及未來營運需求，以當年度稅後盈餘扣除法定公積提列數後不低於30%。
- (2)發放股利之時機：依公司法規定於每年營業年度終了，依會計師完成財務報表查核簽證後，由董事會擬定盈餘分配議案，提請股東會承認後辦理。
- (3)發放股利之金額暨種類：公司分派股利中現金股利不低於20%。

2. 本次股東會擬議股利分配情形：

本次股東會擬議股利為分配現金股利每股4.00元。

(七)本次股東會擬議之無償配股對公司營業績效及每股盈餘之影響：不適用。

(八)員工酬勞及董事、監察人酬勞：

1. 公司章程所載員工酬勞及董事、監察人酬勞之成數或範圍：

本公司年度如有獲利，應提撥不低於2%為員工酬勞，由董事會決議以股票或現金分派發放，其發放對象包含符合一定條件之從屬公司員工；本公司得以上開獲利數額，由董事會決議提撥不高於2%為董監酬勞。員工酬勞及董監酬勞分派案應提股東會報告。

但公司尚有累積虧損時，應預先保留彌補數額，再依前項比例提撥員工酬勞及董監酬勞。

2. 本公司董事酬金給付，除配合公司整體營運績效與未來發展趨勢，亦考量董事們對公司在各專業領域上，如商務、法務及財務等的建議與貢獻，由於本公司仰賴與重視每位董事的專業意見提供，對於董事們在各組織會議的出席參予、每年定期專業領域的進修，亦列為考量並給予合理報酬的依據。其薪酬合理性評估，隨時視公司實際經營狀況與相關法令規範進行適度調整，並經由薪酬委員會及董事會審核，以謀公司永續經營發展。

3. 本期估列員工酬勞及董事、監察人酬勞金額之估列基礎、配發股票紅利之股數計算基礎及實際配發金額若與估列數有差異之會計處理如下：

- (1)年度終了後，董事會決議之發放金額有重大變動時，該變動調整原提列年度費用。
- (2)股東會決議日時，若金額仍有變動，則依會計估計變動處理，於股東會決議年度調整入帳。

4. 董事會通過分派酬勞情形：

(1)本公司民國一〇六年度盈餘經董事會決議通過之擬議如下：

(a)配發員工現金酬勞新台幣40,000仟元。

(b)發放董監酬勞新台幣17,000仟元。

(2)以股票分派之員工酬勞金額及占個體財務報告本期稅後純益及員工酬勞總額合計數之比例：

本公司107年3月26日董事會通過擬議僅發放員工現金酬勞。

5. 民國一〇五年度員工及董監酬勞分派情形：

實際配發情形與原董事會通過之擬議配發情形一致，請參閱「陸、財務概況—民國一〇六年度財務報表附註」。

(九)公司買回本公司股份情形：無。

二、公司債辦理情形：無。

三、特別股辦理情形：無。

四、海外存託憑證辦理情形：無。

五、員工認股權憑證辦理情形：無。

六、限制員工權利新股辦理情形：無。

七、併購或受讓他公司股份發行新股辦理情形：無。

八、資金運用計畫執行情形：

本公司截至年報刊印日之前一季止，並未有發行或私募有價證券尚未完成或最近三年內已完成但計劃效益尚未顯現之情形。

伍、營 運 概 況

一、業務內容

(一)業務範圍：

1. 本公司所營業務之主要內容：
 - (1) C901010 陶瓷及陶瓷製品製造業。
 - (2) CB01010 機械設備製造業。
 - (3) CC01020 電線及電纜製造業。
 - (4) CC01030 電器及視聽電子產品製造業。
 - (5) CC01080 電子零組件製造業。
 - (6) CC01110 電腦及其週邊設備製造業。
 - (7) CC01990 其他電機及電子機械器材製造業。
 - (8) CD01030 汽車及其零件製造業。
 - (9) CE01010 一般儀器製造業。
 - (10) F401010 國際貿易業。

2. 營業比重：

106 年 12 月 31 日

| 項 目 | 營業收入 | 營業比重 |
|---------|-----------|---------|
| 保 護 元 件 | 5,535,228 | 95.00% |
| 其 他 | 291,535 | 5.00% |
| 合 計 | 5,826,763 | 100.00% |

3. 公司目前主要產品：

- (1)熱敏電阻器
- (2)壓敏電阻器

4. 計劃開發之新產品、服務項目：

- (1)耐 300 度車規高溫用玻封型負溫度係數熱敏電阻器產品開發。
- (2)汽車用 SMD 型熱敏電阻器、壓敏電阻器產品系列規格開發。
- (3)汽車用超低壓氧化鋅壓敏電阻器新產品開發。
- (4)0201 SMD 型小尺寸負溫度係數熱敏電阻器系列產品開發。
- (5)0201 SMD 型超低容靜電放電防護器、高工作電壓產品開發。
- (6)氧化鋅壓敏電阻器小型化、高通流系列產品開發。
- (7)小尺寸高湧流負溫度係數熱敏電阻器的產品開發。
- (8)LED 照明用 0603 SMD 型中尺寸高壓高通流壓敏電阻器開發。
- (9)高通流型 PPTC 低阻產品系列開發。
- (10)防爆阻燃型氧化鋅壓敏電阻器新產品開發。
- (11)SCK 單金屬製程開發。
- (12)防雷型 TVA 低殘壓高通流產品開發。
- (13) SCK 小型化開發。
- (14) TVM2220 耐 4500A 高通流產品開發。
- (15) SMD 正溫度係數熱敏電阻超低阻產品系列開發。
- (16) SMD 正溫度係數熱敏電阻車用過電流保護產品系列開發。
- (17)芯片型正溫度係數熱敏電阻系列型號開發。
- (18) RTD Sensor 設計開發。
- (19)高精度 Sensor 芯片 125°C 及 150°C 耐溫型號開發。

(二) 產業概況

1. 產業之現況及發展

本公司所產銷之熱敏電阻、壓敏電阻、溫度感測器，屬於被動元件中的電阻類元件，在所有的被動電子元件族群內，有特殊的功能與應用，可被歸類為「保護元件」的範疇。

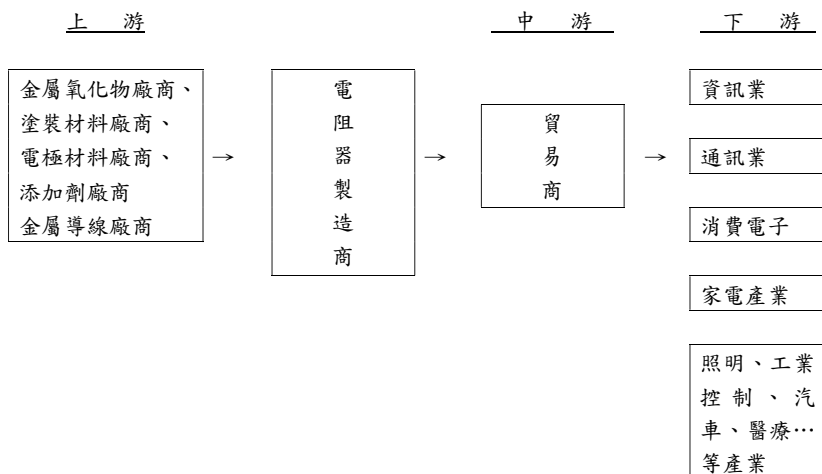
保護元件被廣泛應用於各類電子產品中，針對電子產品運作過程中所可能發生的風險，提供適切的保護。由功能面來區分，可分為過電流保護、過電壓保護、溫度補償、溫度偵測與控制...這幾類；由安裝方式來看，則有各種外觀尺寸的產品，如：傳統插件型、SMD 表面黏著型、整合型模組...等。

本公司產品的應用範圍極廣，包含資訊產品(電源供應器、監視器、充電器、電腦主機板、筆記型電腦、連網設備...)、通訊設備(手機與電話機、機房設備、通訊基站...)、家電(電視機、洗衣機/烘衣機、冰箱、冷暖氣空調、微波爐、熱水器、電子鍋、咖啡機、洗碗機、暖風機...)、消費電子(音樂播放器、音響視聽設備、DVD、數位相機...)、照明設備(LED 室內照明與路燈、節能燈、安定器...)、工業產品(防雷產品、數位電表、工業控制器、接觸器、驅動馬達、致動器...)、汽車(引擎溫控與排放回饋、水箱溫控與恆溫空調、中控門鎖/天窗/電動窗的車體控制、行車資訊與儀表...等汽車電子，以及新興的電動車與周邊應用)、醫療(溫度計、血糖機...)等，都是可以應用的市場。

本公司是擁有寬廣保護元件產品線的專業廠家，隨著電子產品市場之蓬勃發展，未來業務發展空間無可限量。

2. 產業上、中、下游之關聯性

本公司主要產品分為負溫度係數熱敏電阻器(NTC)、正溫度係數熱敏電阻器(PTC)及氧化鋅壓敏電阻器(MOV 與 MLV)。相關原料與產品應用範圍所構成上、中、下游關聯性如下：



3. 各種產品之發展趨勢

輕薄短小、數位化、影像高速傳輸是未來電子產品的主要發展趨勢，隨此趨勢的發展，電子零組件亦需同步研發相對需求之SMD(或稱表面黏著型)產品。本公司的表面黏著型產品包含負溫度係數熱敏電阻器(NTC)、正溫度係數熱敏電阻器(PTC)及氧化鋅壓敏電阻器(MLV)以及專門針對靜電防護的保護器(ESD Protector)。在持續強化產品規格的努力下，已可滿足多數客戶的需求，例如低電壓/低電容的表面黏著型突波吸收器，可以因應各類高速影音傳輸電子產品之靜電防護(ESD)需求；隨溫度上升而阻值逐步下降之表面黏著型負溫度係數熱敏電阻器，在散熱處理日益重要的電子產品中，可以快速而精準反應系統內的溫度變化；另外，用於溫度感應的表面黏著型正溫度係數熱敏電阻器，其隨溫度上升而產生急遽的阻值差異的特性，為客戶的電路設計提供更有效的電路控制能力。

同時，隨電子產品的安全規範的提升，以及電子產品對溫度偵測與控制的需求日益增加，以熱敏電阻為核心，搭配封裝外殼與各類線材，進行客製化組裝的溫度傳感器之發展，也就日趨重要。高精度、耐高溫、高絕緣/防水/防塵能力，是溫度傳感器的主要發展趨勢。

另外，全球變遷的環境下，自然災害對人類的影響越來越多，戶外設備或是基礎建設型的電子設備如戶外街燈、通訊基站與氣象觀測站台、智慧電網、軌道交通、太陽能與風力電站，都廣受自然雷擊的威脅，因此，相關設備所使用的壓敏電阻，也都朝向更大雷擊耐量的方向發展。

4. 市場競爭情形

全球生產熱敏、壓敏電阻的製造商眾多，企業規模大小不一，技術平台與市場區塊各有擅場，因安全規範的考量，除保護元件本身須具備各國安全認證外(例如：UL、VDE、TUV)，使用保護元件之電子產品機種亦須經安全認證；機種經安全認證後，更換元件供應商之作業相當繁瑣耗時。所以，保護元件是一個有進入障礙的產業。本公司深耕產業，產品安規齊全，具有競爭優勢。

(三)技術及研發概況

1. 研發費用

民國一〇六年度投入之研發費用：新台幣 116,820 千元。

民國一〇七年截至三月三十一日止投入之研發費用：新台幣 30,881 千元。

2. 開發成功之技術或產品

- (1)完成 LED 照明用中尺寸 0805 SMD 型高壓壓敏電阻器產品開發。
- (2)完成 SMD 型車規用壓敏電阻器產品開發。
- (3)完成耐 105°C 高溫老化之氧化鋅壓敏電阻器全系列產品開發。
- (4)完成耐 125°C 高溫老化之低壓車規產品開發。
- (5)完成 PPTC 正溫度係數型 低阻系列高通流產品開發。
- (6)完成 PPTC 正溫度係數型 低阻系列高壓產品開發。
- (7)完成車用正溫度係數熱敏電阻溫度傳感器開發。
- (8)完成防雷型 TVA 低殘壓產品設計開發。

- (9)完成 SCK 小型化 5Phi 高湧流產品開發。
- (10)完成 LCP 抗 ESD 耐 24V~30V 產品系列開發。
- (11)完成 TVM 耐 125 度產品系列開發。
- (12)完成 TSM 0201 系列產品開發。
- (13)完成 LED 照明用 0805 SMD 型中尺寸高壓高通流壓敏電阻器開發。
- (14)完成壓敏電阻耐 2500V 耐 125 度 C 產品開發。
- (15)完成負溫度係數熱敏電阻 Wafer Type 系列型號開發。
- (16)完成 SMD 正溫度係數熱敏電阻車規系列部分型號開發。
- (17)完成 SMD 正溫度係數熱敏電阻高性能玻璃保護層開發。

(四)長、短期業務發展計畫

1. 短期發展計畫

加強中國地區的行銷通路，於華中、華南、華北地區廣設立銷售據點，就近服務客戶，提高交貨效率。同時於海外市場，除了對 A 級客戶做直接服務之外，並佐以簽訂代理或經銷合約的方式，善用代理經銷商在各地地理區域既有之資源及人脈，為區域性的 B 級客戶提供產品與服務，擴大本公司的海外銷售版圖。

2. 長期發展計畫

以優異的品質與服務所締造的品牌形象，以及完備之國際銷售通路，進軍全球市場；並與客戶建立長期穩定供應鏈關係，持續擴大本公司產品之市場佔有率。同時投放更多的業務資源在未來發展性更好的新應用領域，維持公司持續的獲利。

二、市場及產銷概況

(一)市場分析

1. 主要商品之銷售地區

本公司各市場之銷售地區及銷售淨額如下：

單位：新台幣千元

| 年 度 | | 一〇六年度 | |
|--------|-----|-----------|---------|
| 銷售地區 | | 銷售淨額 | % |
| 外 銷 | 亞 洲 | 4,683,259 | 80.38% |
| | 歐 洲 | 540,649 | 9.28% |
| | 其 他 | 357,995 | 6.14% |
| | 小 計 | 5,581,903 | 95.80% |
| 內 銷 | | 244,860 | 4.20% |
| 合 計 | | 5,826,763 | 100.00% |

2. 市場佔有率

根據被動元件業市場資訊分析權威美國 Paumanok 公司發行的市場調查資訊，比對興勤的 NTC 出貨量後，推估興勤的功率型 NTC 市佔位居全球的絕對領先地位；以相同的估算方式，興勤的插件式壓敏電阻的佔有率，也在全球三成左右。以亞洲熱敏電阻與壓敏電阻品牌來看，本公司穩居市場的主要供應商地位。

3. 市場未來供需狀況與成長性

本公司為少數擁有完整正、負溫度係數熱敏電阻器、壓敏電阻器、避雷器、溫度感測器…等寬廣產品線的專業廠家，產品應用範圍十分寬廣，包含資訊與通信、家電、消費電子、照明、工業、汽車……等。隨在電子工業的蓬勃發展，本公司產業前景成長空間廣闊。

在此就以本公司的主力市場，進行未來需求以及成長性說明：

(1) 資訊與通訊產業

無論是 PC 主機板或是 Notebook，使用熱敏電阻來偵測系統溫度均是主要的設計方式。目前，本公司 SMD 熱敏電阻產品已於國內各大主機板廠及 Notebook 製造商廣為採用，將隨資訊產業的蓬勃而成長。同時，Notebook 電池也是大量採用熱敏電阻的電子產業，無論是使用負溫度係數熱敏電阻 (NTC) 來擔任溫度感測元件，或是使用正溫度係數熱敏電阻 (PTC) 來搭配斷路元件以便截斷過高的電流，都是持續成長且大量採用興勤產品的產業。

另外，手機、Notebook、平板電腦，所搭配的充電器也都是越來越小型化，在防止浪湧電流及溫度偵測的電路上，採用壓敏與熱敏電阻，都已是必要設計方案。

(2) 家電產業與消費電子

隨著全球經濟板塊的東移，亞洲國家對於手機、家電、照明與消費電子的需求大增，供應消費電子的電源周邊產品(電源供應器、變壓器…等)也持續成長。興勤為亞洲地區保護元件的主要品牌，熱敏電阻與壓敏電阻產品在全全球大家電產品製造商以及亞洲消費電子製造廠中，均大量被採用，業績也與這兩個產業的發展同步。

4. 競爭利基及發展遠景之有利及不利因素與因應對策

(1) 有利因素

(a) 產品種類齊全，應用範圍廣泛

本公司具有大多數同業競爭者無法具備的完整產品線，是所有客戶信賴及全力支持的公司，客戶數量與交易金額均持續的成長中。

(b) 擁有穩定與長期合作的客戶，維持最具效益的經濟規模

由於本公司產品品質與服務深獲客戶信賴，累積了許多的長期合作客戶，因此生產產量不斷突破，目前負溫度係數熱敏電阻器圓盤型產品，早已是世界銷售量最大；而圓盤型壓敏電阻器產量亦居大中華區領先群之中，有足夠的經濟規模與成本優勢，因應其他競爭廠商。

(c) 健全之財務狀況

本公司在財務結構、償債能力、獲利能力及現金流量等均優於同業，顯示本公司財務狀況健全，有助於應付景氣循環及同業競爭。另外，本公司持續導入自動化生產設備，以持續降低生產成本，不斷提高市場的競爭力並保持領先業界的龍頭地位。

(2)不利因素

(a)大中華區及國際同業之削價競爭仍存在

雖然大中華區同業的產品與技術與本公司尚有差異，但紅色供應鏈的興起明顯影響了市場價格的合理性。另外，國際同業為了深入大陸市場，也積極調整大陸市場之報價策略，造成本公司的壓力。

(b)在國外市場的部分，歐美日同業因較早進入市場，建構了較為完善的在地之服務的能力，本公司與之相比，居於劣勢。

(3)因應對策：

(a)強化自動化生產，提高產品收成率，以便降低成本。

(b)分散市場，拓展歐美等國之新客源，降低集中於紅海市場的風險。

(c)聚焦高附加價值之產品銷售，如溫度感測器、高精度產品…等，提高毛利。

(d)與各國代理商/通路商配合，成立海外發貨倉，以與國際同業同步，服務客戶。

(e)增加產品線，運用業務綜效，擴大服務客戶範疇，增加營收金額。

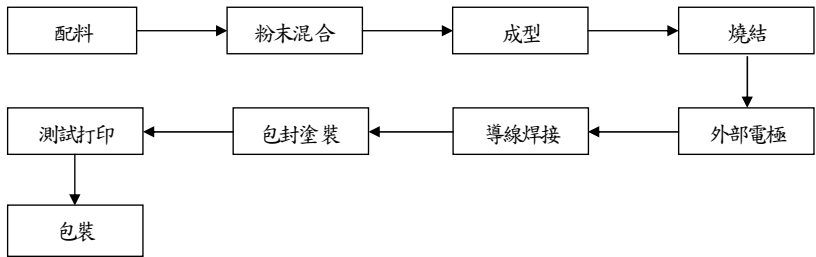
(二)主要產品之重要用途及產製過程

1. 主要產品之重要用途：

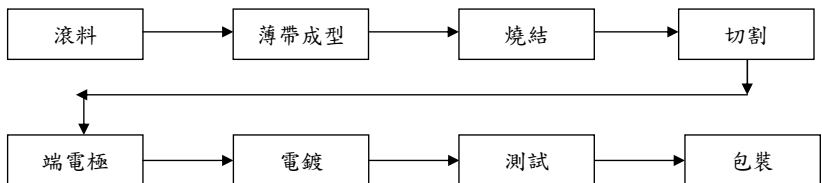
| 主要產品 | 產品項目 |
|-------|--|
| 熱敏電阻器 | (1)抑制湧流：許多設備儀器在電源開啟時會產生湧流，如交換式電源供應器，電動馬達、變壓器等，使用 NTC 熱敏電阻器可有效抑制之。 (2)溫度感測：利用熱敏電阻器的電阻值對溫度明顯的變化來開啟控制回路，應用於冷氣、汽車、冰箱、家電等電器設備，PC 產品及手機、手機充電器等通訊設備。 (3)溫度補償：許多電子零組件之功能會因溫度影響而變化，因此需要使用熱敏電阻器做補償，應用於儀表、電視機、收音機及電晶體等產品。 (4)過電流保護：當電路中出現異常大電流，會使電路過熱，此時，熱敏電阻器的阻值會因而增大，抑制大電流的流通，從而保護後端電路。應用於家電、變壓器、汽車電動窗及手機充電器等產品。 |
| 壓敏電阻器 | (1)突波吸收：利用壓敏電阻器的電阻值會隨著加在它上面的電壓值而變化來吸收突波電流。應用於保護 IC、二極體、電晶體、繼電器、電磁閥、消費性電子產品、通信、量測及電控等電子器材。 (2)靜電防護：利用壓敏電阻器的電阻值會隨著加在它上面的電壓值而變化，來將靜電引導離開脆弱的電子迴路。應用於手機、無線電話、充電器、筆記型電腦及接收器等電子產品。 |

2. 主要產品之產製過程：

插件型電阻器製造流程圖



SMD 型電阻器製造流程圖



(三) 主要原料供應狀況

本公司主要原料為銀、錳、鈷、鎳及銅等等，與各協力廠商間均已往來多年且密切配合亦保持良好之合作關係，供貨品質及交期穩定，並無短缺或中斷之虞。

(四)最近二年度主要進銷貨客戶名單

1.本公司客戶群分佈平均，最近兩年度均無單一客戶佔總銷售金額的10%以上。

2.主要進貨廠商名單

最近二年度主要供應商資料

單位：新台幣千元；%

| 項目 | 一〇五年 | | | 一〇六年 | | | 一〇七年度截至第一季止 (註1) | | | |
|----|--------|-----------|---------------|--------|-----------|---------------|------------------|---------|----------------------|---------|
| | 名稱 | 金額 | 占全年進貨淨額比率 [%] | 名稱 | 金額 | 占全年進貨淨額比率 [%] | 名稱 | 金額 | 占當年度截至前一季止進貨淨額比率 [%] | 與發行人之關係 |
| 1 | FONDON | 545,272 | 26.08 | FONDON | 244,813 | 10.49 | 實質關係人 | | | |
| 2 | 桐柏鑫泓 | 209,401 | 10.02 | | | | | | | |
| | 其他 | 1,336,077 | 63.90 | 其他 | 2,088,436 | 89.51 | | 671,311 | 100.00 | |
| | 進貨淨額 | 2,090,750 | 100.00 | 進貨淨額 | 2,333,249 | 100.00 | | 進貨淨額 | 671,311 | 100.00 |

註1：民國一〇七年度截至第一季止無單一供應商佔總進貨金額的10%以上。

註2：民國一〇六年度與一〇五年度主要進貨廠商差異，茲分析如下：

(1)桐柏鑫泓增減原因-配合業務需求。

(五)最近二年度生產量值表：

單位：千粒/千元

| 年度生產量值 | 一〇五年度 | | | 一〇六年度 | | |
|--------|-----------|-----------|-----------|-----------|-----------|-----------|
| | 產能 | 產量 | 產值 | 產能 | 產量 | 產值 |
| 主要商品 | | | | | | |
| 保護元件 | 6,258,000 | 4,462,185 | 1,192,191 | 6,500,000 | 5,139,319 | 1,448,944 |
| 其他 | - | - | - | - | - | - |
| 合計 | 6,258,000 | 4,462,185 | 1,192,191 | 6,500,000 | 5,139,319 | 1,448,944 |

註：產能係指公司經衡量必要停工、假日等因素後，利用現有生產設備，在正常運作下所能生產之數量。

(六)最近二年度銷售量值表：

單位：千粒/千元

| 年 度 | 一〇五年度 | | | | 一〇六年度 | | | |
|------|---------|---------|-----------|-----------|---------|---------|-----------|-----------|
| | 內 銷 | | 外 銷 | | 內 銷 | | 外 銷 | |
| 銷售量值 | 量 | 值 | 量 | 值 | 量 | 值 | 量 | 值 |
| 主要產品 | | | | | | | | |
| 被動元件 | 187,993 | 200,070 | 5,350,698 | 4,953,544 | 235,006 | 200,070 | 6,017,727 | 5,335,158 |
| 其他 | 27,819 | 38,307 | 44,320 | 216,240 | 69,592 | 44,790 | 64,505 | 246,745 |
| 合計 | 215,812 | 238,377 | 5,395,018 | 5,169,784 | 304,598 | 244,860 | 6,082,232 | 5,581,903 |

三、從業員工最近二年度及截至年報刊印日止從業員工人數、平均服務年資、平均年齡及學歷分佈比率：

| 年 度 | | 一〇五年度 | 一〇六年度 | 一〇七年度截至 三月三十一日 |
|----------------------------|---------|--------|--------|-------------------|
| 員 工 人 數 | 經 理 人 | 12 | 12 | 12 |
| | 直 接 人 員 | 2,243 | 2,327 | 2,628 |
| | 間 接 人 員 | 1,270 | 1,237 | 1,300 |
| | 合 計 | 3,525 | 3,612 | 3,942 |
| 平均 年 齡 | | 31.70 | 34.20 | 33.50 |
| 平均 服 務 年 資 | | 3.06 | 3.96 | 3.52 |
| 學 歷 分 佈 比 例 | 碩 士 | 1.88% | 2.41% | 2.08% |
| | 大 專 | 26.89% | 22.37% | 21.54% |
| | 高 中 | 23.23% | 21.32% | 20.39% |
| | 高 中 以 下 | 48.00% | 53.90% | 55.99% |

四、環保支出資訊：

(一)最近年度及截至年報刊印日止，因違反法令規定而遭受損失及處分總額：

本公司未因環境污染事件遭受損失或環保單位稽查處分。

(二)未來因應對策及可能支出：

在符合政府各項環保規定及自我管制要求下，各項安全環保費用支出包含污染防治設備運轉維護、廢棄物相關處理、環境監測及教育訓練等固定支出。另在技術上有能力可以克服的情況下，仍逐步編列預算新增及改善相關設備，民國一〇六年度為降低污染物排放及提高能源使用效率，投入相關改善經費為新台幣 660 萬元，民國一〇七年度已預計更新廢氣處理設備及節能設備設置費為新台幣 1,000 萬元。

五、勞資關係：

(一)員工福利措施

本公司設立「職工福利委員會」經常舉辦各項文康活動，辦理各項福利事務，員工主要福利措施及實施情形如下：

1. 員工年終獎金及股利分紅發放。
2. 年度績優員工、五一模範勞工表揚獎勵。
3. 全體員工均強制參加勞保、健保，並且為員工辦理團保(公司付費)。
4. 實施勞工退休辦法，確保新舊制退休金提繳。
5. 公司提供職工制服、個人置物櫃及設立茶水間，備有蒸飯箱、冰箱..等。
6. 提供適時的公傷、傷病慰問及急難救助。
7. 員工婚喪喜慶除依勞基法規定給予休假，並享有福利金等補助。
8. 每年定期員工健康檢查。
9. 年節金(春節、五一、端午、中秋節)及不定期員工聚餐及尾牙摸彩餐會。
10. 慶生禮金、員工國內外旅遊、並不定期舉辦各種聯誼活動(登山健行、烤肉、電影欣賞)等。

上述福利措施，目前實施情況良好，未來將配合法令，社會狀況及公司經營狀況之變動作適當之修正。

(二)員工的進修及訓練：

為配合公司發展之需要，對從事影響品質業務及強化本公司對員工之所有環安認知、相關技能給予適當訓練，以提高品質意識、環保意識與專業技能，達成相互協調、提高工作效率之目的以完成公司整體經營目標。本公司教育訓練依授課單位之不同，區分為公司內部訓練及公司外部訓練體系，分類如下：

1. 新進人員訓練：內容包含公司概况簡介及所屬單位之專業職前訓練。
2. 部門內部訓練：部門因相關之管理辦法及相關環保規定修改、作業程序書等改版發行或外派受訓之返廠宣導教育訓練。
3. 外派專業訓練：各部門得視實際需要外派人員至企業外接受訓練講習，以培養員工職務的精進或第二專長及取得相關證書(照)等。
4. 在職進修訓練：所進修科目與本身目前工作或未來公司發展需要有密切相關者，經公司核准後，依年資補助學費。

(三)退休制度與其實施情形

本公司根據勞動基準法之相關規定訂立勞工退休辦法，並委請精算師精算後，每月按薪資總額之 8% 提列勞工退休準備金，並專戶儲存於指定帳戶，退休金之給付計算方法悉依據上述勞工退休辦法之規定給付。

本公司自民國 94 年 7 月起依行政院勞工保險局之勞工退休金條例徵詢員工意見，員工選擇適用勞工退休金條例之退休金制度者，按其每月薪資 6% 提撥存入勞工保險局之個人退休金專戶。

(四)員工行為、倫理守則及職業道德政策

為提升本公司全體員工行為素養及從業道德，訂有「工作規則」，並於員工到職時簽訂「任職同意契約書」，規範員工在職期間不得違反法令規章或侵占、竊盜、毀損公司財物，或因洩漏公司機密、移交不清及其他任何致本公司遭受損失之行為等情事。例如：

1. 研發人員視職務涉及機密性而個別簽訂「員工保密保證書」。
2. 訂立「電腦資料處理辦法」確保公司資訊流通、資訊安全之管控。
3. 訂立「禮品管理辦法」便於統籌運用廠商及客戶贈送本公司之禮品，禁止員工個人收受。
4. 訂立「性騷擾防治及性別工作平等管理辦法」維護本公司及所屬工作場所免於性騷擾環境。
5. 職業道德政策：
 - (1) 誠信經營。
 - (2) 禁止公司內線交易情事發生。
 - (3) 嚴禁從事與公司利益相衝突之活動。
 - (4) 資料記載需誠實完整。
 - (5) 饋贈禮品或招待需合宜，禁止行賄、受賂。
 - (6) 所有權屬公司之各項資料均須保密。
 - (7) 尊重智慧財產權。

(五)企業社會責任之勞工政策

1. 公司不僱用未滿 16 歲人員，亦不強迫員工執行工作。
2. 公司不因員工的民族、膚色、年齡、性別、性取向、種族、是否懷孕、宗教、政治背景、工會會員或婚姻狀況等因素，歧視或差別待遇任何員工或應徵者。
3. 公司尊重並保護員工之言論自由、集會結社等憲法保障之基本人權。
4. 公司遵守相關勞工法律規範及客戶相關規範。

(六)員工獎懲辦法

為維護公司員工行為及紀律，激勵員工發揮本質學能，針對員工之行為規範制訂相關獎懲制度，保障員工工作權利、履行工作義務、提升工作效率及士氣。例如：

1. 訂立「年度績優員工獎勵管理辦法」，年度終了選出績優員工並進行表揚。
2. 訂立「提案管理辦法」，並依提案成效核發獎金作為獎勵。

(七)勞資間之協議情形：

本公司一向秉持『勞資一體』、『共存共榮』的基本觀念，培養員工對延續企業生存與長期發展的認同和共識，並適切的將公司面臨之困難與問題加以說明及表達公司之立場和決策，使勞資雙方得到公平的對待，另透過電子郵件及公司內部網路之員工意見箱，隨時保持良好之溝通及互動，建立穩定和諧的勞資關係。

(八)最近年度及截至年報刊印日止，本公司因勞資糾紛所遭受之損失及未來可能發生之估計金額及其因應措施：無。

六、重要契約

| 契約性質 | 當事人 | 契約起訖日期 | 主要內容 | 限制條款 |
|------|---------------------|---------------------|------|------|
| 租賃合約 | 經濟部加工出口區管理處 | 105.06.01-115.05.31 | 租賃土地 | - |
| 租賃合約 | 經濟部加工出口區管理處 | 105.08.01-114.07.31 | 租賃土地 | - |
| 加工契約 | FONDON CO., LIMITED | 105.01.01-105.12.31 | 委外加工 | - |
| 加工契約 | 東莞為勤電子有限公司 | 106.01.01-106.12.31 | 委外加工 | - |

陸、財 務 概 況

一、最近五年度簡明資產負債表、綜合損益表、會計師姓名及其查核意見：

(一)簡明資產負債表及損益表資料一採用國際財務報導準則

1. 合併財務資訊

(1)簡明資產負債表

單位：新台幣千元

| 項 目 | 年 度 | 最近五年度財務資料(註1) | | | | | 當年度截至 一〇七年三月三十一日 財務資料(註2) |
|---------------------|-----|---------------|-----------|-----------|-----------|-------------------|---------------------------------|
| | | 一〇二年 | 一〇三年(註6) | 一〇四年 | 一〇五年 | 一〇六年 | |
| 流 動 資 產 | | 3,777,357 | 4,492,579 | 4,824,273 | 5,167,701 | 5,414,274 | 5,458,836 |
| 不動產、廠房及 設備(註3) | | 1,219,914 | 1,240,212 | 1,314,110 | 1,690,634 | 1,790,075 | 1,799,972 |
| 無 形 資 產 | | 2,924 | 2,122 | 1,319 | 1,140 | 19,183 | 22,987 |
| 其他資產(註3) | | 191,822 | 200,717 | 290,662 | 471,280 | 433,685 | 482,869 |
| 資 產 總 額 | | 5,192,017 | 5,935,630 | 6,430,364 | 7,330,755 | 7,657,217 | 7,764,664 |
| 流 動 負 債 | 分配前 | 1,054,993 | 1,177,287 | 1,263,568 | 1,678,455 | 1,329,133 | 1,215,094 |
| | 分配後 | 1,308,889 | 1,444,636 | 1,583,850 | 2,101,227 | 1,329,133 (註4) | 尚未分配 |
| 非 流 動 負 債 | | 286,909 | 401,592 | 428,975 | 616,376 | 672,611 | 751,073 |
| 負 債 總 額 | 分配前 | 1,341,902 | 1,578,879 | 1,692,543 | 2,294,831 | 2,001,744 | 1,966,167 |
| | 分配後 | 1,595,798 | 1,846,228 | 2,012,825 | 2,717,603 | 2,001,744 (註4) | 尚未分配 |
| 歸屬於母公 司業主之權 益 | | 3,702,648 | 4,200,727 | 4,585,640 | 4,891,898 | 5,515,746 | 5,658,902 |
| 股 本 | | 1,269,482 | 1,272,231 | 1,281,127 | 1,281,127 | 1,281,127 | 1,281,127 |
| 資 本 公 積 | | 318,462 | 325,559 | 348,263 | 348,263 | 348,263 | 348,263 |
| 保 留 盈 餘 | 分配前 | 1,914,354 | 2,272,203 | 2,690,589 | 3,264,691 | 3,924,721 | 4,021,853 |
| | 分配後 | 1,660,458 | 2,004,854 | 2,370,307 | 2,841,919 | 3,924,721 (註4) | 尚未分配 |
| 其 他 權 益 | | 200,350 | 330,734 | 265,661 | (2,183) | (38,365) | 7,659 |
| 庫 藏 股 票 | | - | - | - | - | - | - |
| 非 控 制 權 益 | | 147,467 | 156,024 | 152,181 | 144,026 | 139,727 | 139,595 |
| 權 益 總 額 | 分配前 | 3,850,115 | 4,356,751 | 4,737,821 | 5,035,924 | 5,655,473 | 5,798,497 |
| | 分配後 | 3,596,219 | 4,089,402 | 4,417,539 | 4,613,152 | 5,655,473 (註4) | 尚未分配 |

註1：財務資料均經會計師查核簽證。

註2：財務資料經會計師核閱。

註3：本公司未辦理資產重估價。

註4：本公司民國一〇六年度之盈餘分派案尚待股東會決議分配。

註5：財務資料經主管機關通知更正或重編者：無。

註6：本公司自民國一〇四年度起開始適用修正後之證券發行人財務報告編製準則及經金融監督管理委員會認可之2013年版國際財務報導準則、國際會計準則、解釋及解釋公告，故民國一〇三年度追溯適用前述準則、解釋及解釋公告，並調整合併財務報告受影響之項目。

(2) 簡明綜合損益表

單位：新台幣千元

| 項 目 | 最近五年度財務資料(註1) | | | | | 當年度截至 一〇七年三 月三十一日 財務資料(註2) |
|------------------------|---------------|-----------|-----------|-----------|-----------|-------------------------------------|
| | 一〇二年 | 一〇三年(註4) | 一〇四年 | 一〇五年 | 一〇六年 | |
| 營業收入 | 4,270,222 | 4,555,972 | 5,116,152 | 5,408,161 | 5,826,763 | 1,360,747 |
| 營業毛利 | 1,089,233 | 1,233,254 | 1,453,302 | 1,678,739 | 2,052,348 | 496,337 |
| 營業損益 | 656,468 | 713,738 | 855,540 | 994,295 | 1,238,998 | 285,572 |
| 營業外收入及支出 | 47,805 | 119,965 | 125,319 | 224,727 | 247,988 | (48,496) |
| 稅前損益 | 704,273 | 833,703 | 980,859 | 1,219,022 | 1,486,986 | 237,076 |
| 繼續營業單位 本期淨利 | 525,395 | 635,260 | 684,893 | 892,315 | 1,080,491 | 97,072 |
| 停業單位損失 | (41,706) | 386 | - | - | - | - |
| 本期淨利 | 483,689 | 635,646 | 684,893 | 892,315 | 1,080,491 | 97,072 |
| 本期其他 綜合損益 (稅後淨額) | 124,878 | 121,482 | (68,074) | (273,930) | (38,170) | 45,952 |
| 本期綜合 損益總額 | 608,567 | 757,128 | 616,819 | 618,385 | 1,042,321 | 143,024 |
| 淨利歸屬於 母公司業主 | 509,155 | 618,799 | 688,143 | 900,553 | 1,084,535 | 97,185 |
| 淨利歸屬於 非控制權益 | (25,466) | 16,847 | (3,250) | (8,238) | (4,044) | (113) |
| 綜合損益總額歸 屬於母公司業主 | 631,056 | 747,673 | 620,662 | 626,540 | 1,046,620 | 143,156 |
| 綜合損益總額歸 屬於非控制權益 | (22,489) | 9,455 | (3,843) | (8,155) | (4,299) | (132) |
| 每股盈餘 | 4.01 | 4.87 | 5.40 | 7.03 | 8.47 | 0.76 |

註1：財務資料均經會計師查核簽證。

註2：財務資料經會計師核閱。

註3：財務資料經主管機關通知更正或重編者：無。

註4：本公司自民國一〇四年度起開始適用修正後之證券發行人財務報告編製準則及經金融監督管理委員會認可之2013年版國際財務報導準則、國際會計準則、解釋及解釋公告，故民國一〇三年度追溯適用前述準則、解釋及解釋公告，並調整合併財務報告受影響之項目。

2.個體財務資訊

(1)簡明資產負債表

單位：新台幣千元

| 年 度 項 目 | | 最近五年度財務資料(註1) | | | | |
|---------------|-------|---------------|-----------|-----------|-----------|-------------------|
| | | 一〇二年 | 一〇三年(註5) | 一〇四年 | 一〇五年 | 一〇六年 |
| 流 動 資 產 | | 1,791,682 | 1,864,444 | 1,675,711 | 1,921,626 | 2,044,408 |
| 採用權益法之投資 | | 2,665,599 | 3,283,614 | 3,764,885 | 3,991,563 | 4,288,588 |
| 不動產、廠房及設備(註2) | | 332,712 | 326,458 | 314,946 | 394,833 | 470,524 |
| 無 形 資 產 | | 2,924 | 2,122 | 1,319 | 601 | 18,566 |
| 其他資產(註2) | | 40,503 | 49,184 | 100,798 | 99,506 | 74,124 |
| 資 產 總 額 | | 4,833,420 | 5,525,822 | 5,857,659 | 6,408,129 | 6,896,210 |
| 流 動 負 債 | 分 配 前 | 871,120 | 951,277 | 870,991 | 925,224 | 735,244 |
| | 分 配 後 | 1,125,016 | 1,218,626 | 1,191,273 | 1,347,996 | 735,244 (註3) |
| 非 流 動 負 債 | | 259,652 | 373,818 | 401,028 | 591,007 | 645,220 |
| 負 債 總 額 | 分 配 前 | 1,130,772 | 1,325,095 | 1,272,019 | 1,516,231 | 1,380,464 |
| | 分 配 後 | 1,384,668 | 1,592,444 | 1,592,301 | 1,939,003 | 1,380,464 (註3) |
| 股 本 | | 1,269,482 | 1,272,231 | 1,281,127 | 1,281,127 | 1,281,127 |
| 資 本 公 積 | | 318,462 | 325,559 | 348,263 | 348,263 | 348,263 |
| 保 留 盈 餘 | 分 配 前 | 1,914,354 | 2,272,203 | 2,690,589 | 3,264,691 | 3,924,721 |
| | 分 配 後 | 1,660,458 | 2,004,854 | 2,370,307 | 2,841,919 | 3,924,721 (註3) |
| 其 他 權 益 | | 200,350 | 330,734 | 265,661 | (2,183) | (38,365) |
| 庫 藏 股 票 | | - | - | - | - | - |
| 權 益 總 額 | 分 配 前 | 3,702,648 | 4,200,727 | 4,585,640 | 4,891,898 | 5,515,746 |
| | 分 配 後 | 3,448,752 | 3,933,378 | 4,265,358 | 4,469,126 | 5,515,746 (註3) |

註1：財務資料均經會計師查核簽證。

註2：本公司未辦理資產重估價。

註3：本公司民國一〇六年度之盈餘分派案尚待股東會決議分配。

註4：財務資料經主管機關通知更正或重編者：無。

註5：本公司自民國一〇四年度起開始適用修正後之證券發行人財務報告編製準則及經金融監督管理委員會認可之2013年版國際財務報導準則、國際會計準則、解釋及解釋公告，故民國一〇三年度追溯適用前述準則、解釋及解釋公告，並調整合併財務報告受影響之項目。

(2) 簡明綜合損益表

單位：新台幣千元

| 年 度 項 目 | 最近五年度財務資料(註1) | | | | |
|--------------------|---------------|-----------|-----------|-----------|-----------|
| | 一〇二年 | 一〇三年(註4) | 一〇四年 | 一〇五年 | 一〇六年 |
| 營業收入 | 2,838,679 | 2,912,401 | 3,074,198 | 3,136,433 | 3,322,054 |
| 營業毛利(註2) | 631,947 | 636,776 | 677,316 | 765,592 | 963,437 |
| 營業損益 | 420,535 | 392,350 | 391,299 | 446,001 | 630,077 |
| 營業外收入及支出 | 229,178 | 369,318 | 506,236 | 663,252 | 707,914 |
| 稅前損益 | 649,713 | 761,668 | 897,535 | 1,109,253 | 1,337,991 |
| 繼續營業單位 本期淨利 | 509,155 | 618,799 | 688,143 | 900,553 | 1,084,535 |
| 停業單位損失 | - | - | - | - | - |
| 本期淨利 | 509,155 | 618,799 | 688,143 | 900,553 | 1,084,535 |
| 本期其他綜合損益 (稅後淨額) | 121,901 | 128,874 | (67,481) | (274,013) | (37,915) |
| 本期綜合損益總額 | 631,056 | 747,673 | 620,662 | 626,540 | 1,046,620 |
| 每股盈餘 | 4.01 | 4.87 | 5.40 | 7.03 | 8.47 |

註1：財務資料均經會計師查核簽證。

註2：營業毛利係不含已(未)實現銷貨毛利。

註3：財務資料經主管機關通知更正或重編者：無。

註4：本公司自民國一〇四年度起開始適用修正後之證券發行人財務報告編製準則及經金融監督管理委員會認可之2013年版國際財務報導準則、國際會計準則、解釋及解釋公告，故民國一〇三年度追溯適用前述準則、解釋及解釋公告，並調整合併財務報告受影響之項目。

(二) 最近五年度簽證會計師姓名及其查核意見

| 簽證年度 | 會計師事務所名稱 | 會計師姓名 | 查核意見 |
|-------|--------------|------------|----------|
| 一〇二年度 | 勤業眾信聯合會計師事務所 | 江佳玲、陳珍麗(註) | 無保留意見 |
| 一〇三年度 | 勤業眾信聯合會計師事務所 | 江佳玲、陳珍麗 | 無保留意見 |
| 一〇四年度 | 勤業眾信聯合會計師事務所 | 江佳玲、陳珍麗 | 修正式無保留意見 |
| 一〇五年度 | 勤業眾信聯合會計師事務所 | 龔俊吉(註)、陳珍麗 | 無保留意見 |
| 一〇六年度 | 勤業眾信聯合會計師事務所 | 龔俊吉、陳珍麗 | 無保留意見 |

註：配合會計師事務所內部業務調度，故有更換會計師之情事

二、最近五年度財務分析：

(一)財務分析-合併

| 分析項目(註3) | 最近五年度財務分析(註1) | | | | | 當年度截至 一〇七年三 月三十一日 (註2) |
|--|---------------|--------------|--------|--------|--------|---------------------------------|
| | 一〇二年 | 一〇三年 (註3) | 一〇四年 | 一〇五年 | 一〇六年 | |
| 財務結構 | | | | | | |
| 負債占資產比率 | 25.84 | 26.60 | 26.32 | 31.30 | 26.14 | 25.32 |
| 長期資金占不動產、廠房及設備比率 | 339.12 | 383.67 | 393.17 | 334.33 | 353.50 | 363.87 |
| 償債能力 | | | | | | |
| 流動比率 | 358.04 | 381.60 | 381.79 | 307.88 | 407.35 | 449.25 |
| 速動比率 | 285.36 | 304.94 | 301.24 | 241.48 | 325.90 | 356.74 |
| 利息保障倍數 | 115.17 | 172.33 | 236.33 | 608.38 | 523.85 | 280.57 |
| 經營能力 | | | | | | |
| 應收款項週轉率(次) | 3.09 | 3.00 | 3.15 | 3.11 | 3.02 | 2.75 |
| 平均收現日數 | 118.12 | 121.66 | 115.87 | 117.36 | 120.86 | 132.72 |
| 存貨週轉率(次) | 4.61 | 4.28 | 4.08 | 3.75 | 3.78 | 3.45 |
| 應付款項週轉率(次) | 9.26 | 9.19 | 7.58 | 6.10 | 6.08 | 5.99 |
| 平均銷貨日數 | 79.17 | 85.28 | 89.46 | 97.33 | 96.56 | 105.79 |
| 不動產、廠房及設備週轉率(次) | 3.52 | 3.70 | 4.00 | 3.59 | 3.34 | 3.03 |
| 總資產週轉率(次) | 0.81 | 0.81 | 0.82 | 0.78 | 0.77 | 0.70 |
| 獲利能力 | | | | | | |
| 資產報酬率(%) | 9.37 | 11.49 | 11.13 | 12.99 | 14.44 | 5.07 |
| 權益報酬率(%) | 13.19 | 15.49 | 15.06 | 18.25 | 20.21 | 6.77 |
| 稅前純益占實收資本額比率(%) | 52.19 | 65.53 | 76.56 | 77.61 | 96.71 | 89.16 |
| 純益率(%) | 11.32 | 13.94 | 13.38 | 16.49 | 18.54 | 7.13 |
| 每股盈餘(元) | 4.01 | 4.87 | 5.40 | 7.03 | 8.47 | 0.76 |
| 現金流量 | | | | | | |
| 現金流量比率(%) | 53.58 | 52.19 | 83.89 | 58.68 | 82.78 | 62.66 |
| 現金流量允當比率(%) | 122.83 | 101.43 | 114.73 | 122.12 | 114.74 | 111.27 |
| 現金再投資比率(%) | 6.28 | 6.08 | 12.29 | 9.26 | 7.61 | 3.07 |
| 槓桿度 | | | | | | |
| 營運槓桿度 | 1.70 | 1.91 | 1.82 | 1.78 | 1.82 | 1.99 |
| 財務槓桿度 | 1.00 | 1.00 | 1.00 | 1.00 | 1.00 | 1.00 |
| 最近二年度各項財務比率變動原因：(增減變動達20%者) | | | | | | |
| 1. 流動比率：去年同期流動負債含應付取得子公司之債款，本期已支付，故流動負債下降，致流動比率增加。 | | | | | | |
| 2. 稅前純益占實收資本比率：主係本期營收成長，獲利增加，致稅前純益占實收資本比率增加。 | | | | | | |
| 3. 現金流量比率：主係本期獲利增加，營業活動淨現金流入增加，致現金流量比率增加。 | | | | | | |

註1：財務資料經會計師查核簽證。

註2：財務資料經會計師核閱。

註3：本公司自民國一〇四年度起開始適用修正後之證券發行人財務報告編製準則及經金融監督管理委員會認可之2013年版國際財務報導準則、國際會計準則、解釋及解釋公告，故民國一〇三年度追溯適用前述準則、解釋及解釋公告，並調整合併財務報告受影響之項目。

註4：本表計算公式如後。

1. 財務結構

(1) 負債占資產比率 = 負債總額 / 資產總額。

(2) 長期資金占不動產、廠房及設備比率 = (權益總額 + 非流動負債) / 不動產、廠房及設備淨額。

2. 償債能力

(1) 流動比率 = 流動資產 / 流動負債。

(2) 速動比率 = (流動資產 - 存貨 - 預付費用) / 流動負債。

(3) 利息保障倍數 = 所得稅及利息費用前純益 / 本期利息支出。

3. 經營能力

(1) 應收款項(包括應收帳款與因營業而產生之應收票據)週轉率 = 銷貨淨額 / 各期平均應收款項(包括應收帳款與因營業而產生之應收票據)餘額。

(2) 平均收現日數 = 365 / 應收款項週轉率。

(3) 存貨週轉率 = 銷貨成本 / 平均存貨額。

(4) 應付款項(包括應付帳款與因營業而產生之應付票據)週轉率 = 銷貨成本 / 各期平均應付款項(包括應付帳款與因營業而產生之應付票據)餘額。

(5) 平均銷貨日數 = 365 / 存貨週轉率。

(6) 不動產、廠房及設備週轉率 = 銷貨淨額 / 平均不動產、廠房及設備淨額。

(7) 總資產週轉率 = 銷貨淨額 / 平均資產總額。

4. 獲利能力

(1) 資產報酬率 = [稅後損益 + 利息費用 × (1 - 稅率)] / 平均資產總額。

(2) 權益報酬率 = 稅後損益 / 平均權益總額。

(3) 純益率 = 稅後損益 / 銷貨淨額。

(4) 每股盈餘 = (歸屬於母公司業主之損益 - 特別股股利) / 加權平均已發行股數。(註 5)

5. 現金流量

(1) 現金流量比率 = 營業活動淨現金流量 / 流動負債。

(2) 淨現金流量允當比率 = 最近五年度營業活動淨現金流量 / 最近五年度(資本支出 + 存貨增加額 + 現金股利)。

(3) 現金再投資比率 = (營業活動淨現金流量 - 現金股利) / (不動產、廠房及設備毛額 + 長期投資 + 其他非流動資產 + 營運資金)。(註 6)

6. 槓桿度：

(1) 營運槓桿度 = (營業收入淨額 - 變動營業成本及費用) / 營業利益(註 7)。

(2) 財務槓桿度 = 營業利益 / (營業利益 - 利息費用)。

註 5：上開每股盈餘之計算公式，在衡量時應特別注意下列事項：

1. 以加權平均普通股股數為準，而非以年底已發行股數為基礎。

2. 凡有現金增資或庫藏股交易者，應考慮其流通期間，計算加權平均股數。

3. 凡有盈餘轉增資或資本公積轉增資者，在計算以往年度及半年度之每股盈餘時，應按增資比例追溯調整，無庸考慮該增資之發行期間。

4. 若特別股為不可轉換之累積特別股，其當年度股利(不論是否發放)應自稅後淨利減除，或增加稅後淨損。特別股若為非累積性質，在有稅後淨利之情況，特別股股利應自稅後淨利減除；如為虧損，則不必調整。

註 6：現金流量分析在衡量時應特別注意下列事項：

1. 營業活動淨現金流量係指現金流量表中營業活動淨現金流入數。

2. 資本支出係指每年資本投資之現金流出數。

3. 存貨增加數僅在期末餘額大於期初餘額時方予計入，若年底存貨減少，則以零計算。

4. 現金股利包括普通股及特別股之現金股利。

5. 不動產、廠房及設備毛額係指扣除累計折舊前之不動產、廠房及設備總額。

註 7：發行人應將各項營業成本及營業費用依性質區分為固定及變動，如有涉及估計或主觀判斷，應注意其合理性並維持一致。

(二)財務分析-個體

| 年 度 | | 最近五年度財務分析(註1) | | | | |
|---|------------------|---------------|--------------|----------|----------|----------|
| | | 一〇二年 | 一〇三年 (註2) | 一〇四年 | 一〇五年 | 一〇六年 |
| 財務結構 | 負債占資產比率 | 23.39 | 23.98 | 21.71 | 23.66 | 20.01 |
| | 長期資金占不動產、廠房及設備比率 | 1,190.90 | 1,401.26 | 1,583.34 | 1,388.66 | 1,309.38 |
| 償債能力 | 流動比率 | 205.67 | 195.99 | 192.39 | 207.69 | 278.05 |
| | 速動比率 | 164.29 | 159.25 | 146.84 | 167.96 | 242.21 |
| | 利息保障倍數 | 122.05 | 166.04 | 221.95 | 604.83 | 513.05 |
| 經營能力 | 應收款項週轉率(次) | 3.46 | 3.22 | 3.35 | 3.28 | 3.27 |
| | 平均收現日數 | 105.49 | 113.35 | 108.95 | 111.28 | 111.62 |
| | 存貨週轉率(次) | 7.27 | 6.50 | 6.52 | 6.46 | 8.12 |
| | 應付款項週轉率(次) | 6.87 | 6.24 | 5.93 | 5.11 | 5.60 |
| | 平均銷貨日數 | 50.20 | 56.15 | 55.98 | 56.50 | 44.95 |
| | 不動產、廠房及設備週轉率(次) | 8.44 | 8.83 | 9.58 | 8.83 | 7.67 |
| | 總資產週轉率(次) | 0.56 | 0.56 | 0.54 | 0.51 | 0.49 |
| 獲利能力 | 資產報酬率(%) | 10.67 | 12.02 | 12.14 | 14.70 | 16.33 |
| | 權益報酬率(%) | 14.51 | 15.65 | 15.66 | 19.00 | 20.84 |
| | 稅前純益占實收資本額比率(%) | 51.17 | 59.86 | 70.05 | 86.58 | 104.43 |
| | 純益率(%) | 17.93 | 21.24 | 22.38 | 28.71 | 32.64 |
| | 每股盈餘(元) | 4.01 | 4.87 | 5.40 | 7.03 | 8.47 |
| 現金流量 | 現金流量比率(%) | 26.06 | 43.06 | 53.36 | 52.87 | 66.34 |
| | 現金流量允當比率(%) | 111.92 | 106.25 | 111.67 | 122.51 | 98.21 |
| | 現金再投資比率(%) | (0.33) | 3.15 | 3.66 | 2.85 | 0.98 |
| 槓桿度 | 營運槓桿度 | 1.30 | 1.54 | 1.55 | 1.47 | 1.37 |
| | 財務槓桿度 | 1.01 | 1.01 | 1.01 | 1.00 | 1.00 |
| 最近二年度各項財務比率變動原因：(增減變動達20%者) | | | | | | |
| 1. 流動比率及速動比率：主係本期償還短期借款，故流動負債下降，致流動比率及速動比率增加。 | | | | | | |
| 2. 稅前純益占實收資本比率：主係本期營收成長，獲利增加，致稅前純益占實收資本比率增加。 | | | | | | |
| 3. 現金再投資比率：主係本期新增採用權益法之投資，致現金再投資比率下降。 | | | | | | |

註1：財務資料經會計師查核簽證。

註2：本公司自民國一〇四年度起開始適用修正後之證券發行人財務報告編製準則及經金融監督管理委員會認可之2013年版國際財務報導準則、國際會計準則、解釋及解釋公告，故民國一〇三年度追溯適用前述準則、解釋及解釋公告，並調整合併財務報告受影響之項目。

註3：本表計算公式如後。

1.財務結構

(1)負債占資產比率=負債總額/資產總額。

(2)長期資金占不動產、廠房及設備比率=(權益總額+非流動負債)/不動產、廠房及設備淨額。

2.償債能力

(1)流動比率=流動資產/流動負債。

(2)速動比率=(流動資產-存貨-預付費用)/流動負債。

(3)利息保障倍數=所得稅及利息費用前純益/本期利息支出。

3.經營能力

(1)應收款項(包括應收帳款與因營業而產生之應收票據)週轉率=銷貨淨額/各期平均應收款項(包括應收帳款與因營業而產生之應收票據)餘額。

(2)平均收現日數=365/應收款項週轉率。

(3)存貨週轉率=銷貨成本/平均存貨額。

(4)應付款項(包括應付帳款與因營業而產生之應付票據)週轉率=銷貨成本/各期平均應付款項(包括應付帳款與因營業而產生之應付票據)餘額。

(5)平均銷貨日數=365/存貨週轉率。

(6)不動產、廠房及設備週轉率=銷貨淨額/平均不動產、廠房及設備淨額。

(7)總資產週轉率=銷貨淨額/平均資產總額。

4.獲利能力

(1)資產報酬率=[稅後損益+利息費用×(1-稅率)]/平均資產總額。

(2)權益報酬率=稅後損益/平均權益總額。

(3)純益率=稅後損益/銷貨淨額。

(4)每股盈餘=(歸屬於母公司業主之損益-特別股股利)/加權平均已發行股數。(註4)

5.現金流量

(1)現金流量比率=營業活動淨現金流量/流動負債。

(2)淨現金流量允當比率=最近五年度營業活動淨現金流量/最近五年度(資本支出+存貨增加額+現金股利)。

(3)現金再投資比率=(營業活動淨現金流量-現金股利)/(不動產、廠房及設備毛額+長期投資+其他非流動資產+營運資金)。(註5)

6.槓桿度：

(1)營運槓桿度=(營業收入淨額-變動營業成本及費用)/營業利益(註6)。

(2)財務槓桿度=營業利益/(營業利益-利息費用)。

註4：上開每股盈餘之計算公式，在衡量時應特別注意下列事項：

1.以加權平均普通股股數為準，而非以年底已發行股數為基礎。

2.凡有現金增資或庫藏股交易者，應考慮其流通期間，計算加權平均股數。

3.凡有盈餘轉增資或資本公積轉增資者，在計算以往年度及半年度之每股盈餘時，應按增資比例追溯調整，無庸考慮該增資之發行期間。

4.若特別股為不可轉換之累積特別股，其當年度股利(不論是否發放)應自稅後淨利減除，或增加稅後淨損。特別股若為非累積性質，在有稅後淨利之情況，特別股股利應自稅後淨利減除；如為虧損，則不必調整。

註5：現金流量分析在衡量時應特別注意下列事項：

1.營業活動淨現金流量係指現金流量表中營業活動淨現金流入數。

2.資本支出係指每年資本投資之現金流出數。

3.存貨增加數僅在期末餘額大於期初餘額時方予計入，若年底存貨減少，則以零計算。

4.現金股利包括普通股及特別股之現金股利。

5.不動產、廠房及設備毛額係指扣除累計折舊前之不動產、廠房及設備總額。

註6：發行人應將各項營業成本及營業費用依性質區分為固定及變動，如有涉及估計或主觀判斷，應注意其合理性並維持一致。

三、最近年度財務報告之審計委員會查核報告：

興勤電子工業股份有限公司
審計委員會查核報告書

茲准

董事會造送本公司一〇六年度營業報告書、財務報表(含個體財務報表及合併財務報表)及盈餘分派議案，其中財務報表業經勤業眾信聯合會計師事務所龔俊吉與陳珍麗會計師查核簽證竣事，並出具查核報告書。上述營業報告書、財務報表及盈餘分派議案經本審計委員會查核，認為尚無不符，爰依證券交易法第十四條之四及公司法第二一九條之相關規定報告如上，敬請 鑒察。

謹 致

本公司一〇七年股東常會

興勤電子工業股份有限公司

審計委員會召集人：陳秀妍



中 華 民 國 一 〇 七 年 三 月 二 十 六 日

四、最近年度財務報告：詳第 68 頁至第 144 頁。

五、最近年度經會計師查核簽證之公司個體財務報告：詳第 145 頁至第 226 頁。

六、本公司及其關係企業最近年度及截至年報刊印日止，如有發生財務週轉困難情事，應列明其對本公司財務狀況之影響：無。

興勤電子工業股份有限公司
及子公司

合併財務報告暨會計師查核報告
民國106及105年度

地址：高雄市三民區民族一路373巷21號

電話：(07)557-7660

§ 目 錄 §

| 項 | 目 頁 | 財 務 報 告 次 附 註 編 號 |
|---------------------------|-------------|----------------------|
| 一、封 面 | 1 | - |
| 二、目 錄 | 2 | - |
| 三、關係企業合併財務報表聲明書 | 3 | - |
| 四、會計師查核報告 | 4~5 | - |
| 五、合併資產負債表 | 6 | - |
| 六、合併綜合損益表 | 7~9 | - |
| 七、合併權益變動表 | 10 | - |
| 八、合併現金流量表 | 11~13 | - |
| 九、合併財務報告附註 | | |
| (一) 公司沿革 | 14 | 一 |
| (二) 通過財務報告之日期及程序 | 14 | 二 |
| (三) 新發布及修訂準則及解釋之適用 | 14~20 | 三 |
| (四) 重大會計政策之說明 | 21~30 | 四 |
| (五) 重大會計判斷、估計及假設不確定性之主要來源 | 31 | 五 |
| (六) 重要會計項目之說明 | 32~59 | 六~二五 |
| (七) 關係人交易 | 59~61 | 二六 |
| (八) 質抵押之資產 | 61 | 二七 |
| (九) 重大或有負債及未認列之合約承諾 | 61 | 二八 |
| (十) 其 他 | 66 | 三二 |
| (十一) 附註揭露事項 | | |
| 1. 重大交易事項相關資訊 | 62、69~70、74 | 三十 |
| 2. 轉投資事業相關資訊 | 62 | 三十 |
| 3. 大陸投資資訊 | 63~68、74 | 三十 |
| 4. 母子公司間業務關係及重要交易往來情形 | 63、75~77 | 三十 |
| (十四) 部門資訊 | 64~65 | 三一 |

關係企業合併財務報告聲明書

本公司民國 106 年度（自 106 年 1 月 1 日至 12 月 31 日止）依「關係企業合併營業報告書關係企業合併財務報表及關係報告書編製準則」應納入編製關係企業合併財務報表之公司與依國際財務報導準則第 10 號應納入編製母子公司合併財務報表之公司均相同，且關係企業合併財務報表所應揭露相關資訊於前揭母子公司合併財務報告中均已揭露，爰不再另行編製關係企業合併財務報表。

特此聲明

公司名稱：興勤電子工業股份有限公司



董事長：陳 淑 愛



中 華 民 國 1 0 7 年 3 月 2 6 日

會計師查核報告

興勤電子工業股份有限公司 公鑒：

查核意見

興勤電子工業股份有限公司（興勤公司）及其子公司民國 106 年及 105 年 12 月 31 日之合併資產負債表，暨民國 106 及 105 年 1 月 1 日至 12 月 31 日之合併綜合損益表、合併權益變動表、合併現金流量表，以及合併財務報告附註（包括重大會計政策彙總），業經本會計師查核竣事。

依本會計師之意見，上開合併財務報告在所有重大方面係依照證券發行人財務報告編製準則暨經金融監督管理委員會認可並發布生效之國際財務報導準則、國際會計準則、解釋及解釋公告編製，足以允當表達興勤公司及其子公司民國 106 年及 105 年 12 月 31 日之合併財務狀況，暨民國 106 及 105 年 1 月 1 日至 12 月 31 日之合併財務績效及合併現金流量。

查核意見之基礎

本會計師係依照會計師查核簽證財務報表規則及一般公認審計準則執行查核工作。本會計師於該等準則下之責任將於會計師查核合併財務報告之責任段進一步說明。本會計師所隸屬事務所受獨立性規範之人員已依會計師職業道德規範，與興勤公司及其子公司保持超然獨立，並履行該規範之其他責任。本會計師相信已取得足夠及適切之查核證據，以作為表示查核意見之基礎。

關鍵查核事項

關鍵查核事項係指依本會計師之專業判斷，對興勤公司及其子公司民國 106 年度合併財務報告之查核最為重要之事項。該等事項已於查核合併財務報告整體及形成查核意見之過程中予以因應，本會計師並不對該等事項單獨表示意見。

茲對興勤公司及其子公司民國 106 年度合併財務報告之關鍵查核事項敘明如下：

收入認列

外倉寄銷係興勤公司及其子公司重要銷售模式之一，如合併財務報告附註四所揭露收入認列之會計政策，由於外倉地點分布區域眾多，且各外倉之物流及帳務管理作業不同，興勤公司及其子公司必須定期核對外倉實際耗用數量據以認列銷貨收入。因此外倉寄銷銷售模式提高了收入認列會計處理之複雜度及潛在錯誤風險。本會計師查核時關注外倉寄銷過程中，商品之相關風險及報酬是否已移轉予客戶，以確保興勤公司及其子公司寄銷之銷貨收入已實際發生並記錄在正確會計期間。

本會計師對上述關鍵查核事項之主要查核程序包括：

- 一、取得興勤公司及其子公司外倉名單並選樣瞭解主要外倉管理作業模式，觀察所抽樣之外倉年底存貨盤點並執行抽盤。
- 二、抽核檢視其物流管理及帳務攸關之控制作業是否有效，並自寄銷銷貨收入明細中選樣核對客戶提貨單、外倉出貨耗用表、銷售發票、出貨單及期後退貨資料等，以查核該寄銷之銷貨收入金額已實際發生並記錄在正確會計期間。

存貨減損評估

興勤公司及其子公司民國 106 年 12 月 31 日存貨帳面價值為新台幣 975,896 千元，佔年底資產總額 13%。如合併財務報告附註四及五所揭露存貨之評價政策及會計判斷、估計及假設不確定性，由於評估存貨淨變現價值涉及重大估計及判斷，本會計師查核工作除關注存貨淨變現價值是否低於成本，評估存貨跌價損失金額是否允當外，另對過時或損壞存貨之跌價損失提列，亦評估其相關估計與判斷之採用是否合理。

本會計師對上述關鍵查核事項之主要查核程序包括：

- 一、自年底存貨選樣，核對淨變現價值計算表中有關銷售價格之支持文件、覆核淨變現價值計算之正確性，並確認存貨已確實按成本與淨變現價值孰低評價。
- 二、藉由參與年底存貨盤點觀察興勤公司及其子公司存貨狀況，另選樣檢視存貨庫齡之正確性，以評估興勤公司及其子公司呆滯或損壞存貨之跌價損失已允當提列。

其他事項

興勤公司業已編製民國 106 及 105 年度之個體財務報表，並經本會計師出具無保留意見之查核報告在案，備供參考。

管理階層與治理單位對合併財務報告之責任

管理階層之責任係依照證券發行人財務報告編製準則暨經金融監督管理委員會認可並發布生效之國際財務報導準則、國際會計準則、解釋及解釋公告編製允當表達之合併財務報告，且維持與合併財務報告編製有關之必要內部控制，以確保合併財務報告未存有導因於舞弊或錯誤之重大不實表達。

於編製合併財務報告時，管理階層之責任亦包括評估興勤公司及其子公司繼續經營之能力、相關事項之揭露，以及繼續經營會計基礎之採用，除非管理階層意圖清算興勤公司及其子公司或停止營業，或除清算或停業外別無實際可行之其他方案。

興勤公司及其子公司之治理單位（含審計委員會）負有監督財務報導流程之責任。

會計師查核合併財務報告之責任

本會計師查核合併財務報告之目的，係對合併財務報告整體是否存在導因於舞弊或錯誤之重大不實表達取得合理確信，並出具查核報告。合理確信係高度確信，惟依照一般公認審計準則執行之查核工作無法保證必能偵出合併財務報告存有之重大不實表達。不實表達可能導因於舞弊或錯誤。如不實表達之個別金額或彙總數可合理預期將影響合併財務報告使用者所作之經濟決策，則被認為具有重大性。

本會計師依照一般公認審計準則查核時，運用專業判斷並保持專業上之懷疑。本會計師亦執行下列工作：

- 一、辨認並評估合併財務報告導因於舞弊或錯誤之重大不實表達風險；對所評估之風險設計及執行適當之因應對策；並取得足夠及適切之查核證據以作為查核意見之基礎。因舞弊可能涉及共謀、偽造、故意遺漏、不實聲明或踰越內部控制，故未偵出導因於舞弊之重大不實表達之風險高於導因於錯誤者。
- 二、對與查核攸關之內部控制取得必要之瞭解，以設計當時情況下適當之查核程序，惟其目的非對興勤公司及其子公司內部控制之有效性表示意見。
- 三、評估管理階層所採用會計政策之適當性，及其所作會計估計與相關揭露之合理性。
- 四、依據所取得之查核證據，對管理階層採用繼續經營會計基礎之適當性，以及使興勤公司及其子公司繼續經營之能力可能產生重大疑慮之事件或情況是否存在重大不確定性，作出結論。本會計師若認為該等

事件或情況存在重大不確定性，則須於查核報告中提醒合併財務報告使用者注意合併財務報告之相關揭露，或於該等揭露係屬不適當時修正查核意見。本會計師之結論係以截至查核報告日所取得之查核證據為基礎。惟未來事件或情況可能導致興勤公司及其子公司不再具有繼續經營之能力。

五、評估合併財務報告（包括相關附註）之整體表達、結構及內容，以及合併財務報告是否允當表達相關交易及事件。

六、對於興勤公司及其子公司內組成合併之財務資訊取得足夠及適切之查核證據，以對合併財務報告表示意見。本會計師負責查核案件之指導、監督及執行，並負責形成興勤公司及其子公司查核意見。

本會計師與治理單位溝通之事項，包括所規劃之查核範圍及時間，以及重大查核發現（包括於查核過程中所辨認之內部控制顯著缺失）。

本會計師亦向治理單位提供本會計師所隸屬事務所受獨立性規範之人員已遵循會計師職業道德規範中有關獨立性之聲明，並與治理單位溝通所有可能被認為會影響會計師獨立性之關係及其他事項（包括相關防護措施）。


本會計師從與治理單位溝通之事項中，決定對興勤公司及其子公司民國106年度合併財務報告查核之關鍵查核事項。本會計師於查核報告中敘明該等事項，除非法令不允許公開揭露特定事項，或在極罕見情況下，本會計師決定不於查核報告中溝通特定事項，因可合理預期此溝通所產生之負面影響大於所增進之公眾利益。

勤業眾信聯合會計師事務所

會計師 龔俊吉

會計師 陳珍麗

龔俊吉



陳珍麗



證券暨期貨管理委員會核准文號

台財證六字第 0920123784 號

金融監督管理委員會核准文號

金管證審字第 1010028123 號

中 華 民 國 1 0 7 年 3 月 2 6 日

興勤電子工業股份有限公司及子公司

合併資產負債表

民國 106 年及 105 年 12 月 31 日



單位：新台幣千元

| 代碼 | 資產 | 106年12月31日 | | 105年12月31日 | | 代碼 | 負債及權益 | 106年12月31日 | | 105年12月31日 | |
|------|-------------------------------|--------------|-----|--------------|-----|------|--------------------|--------------|-----|--------------|-----|
| | | 金額 | % | 金額 | % | | | 金額 | % | 金額 | % |
| 1100 | 流動資產 | \$ 2,033,759 | 26 | \$ 1,486,425 | 20 | 2100 | 流動負債 | \$ 25,000 | - | \$ 155,000 | 2 |
| 1125 | 現金及約當現金(附註四及六) | 90,531 | 1 | - | - | 2150 | 短期借款(附註十五及二七) | 132,152 | 2 | 52,895 | 1 |
| 1150 | 備供出售金融資產—流動(附註三、四及七) | 298,748 | 4 | 175,322 | 2 | 2170 | 應付票據(附註十六) | 472,623 | 6 | 434,047 | 6 |
| 1170 | 應收帳款—淨額(附註四、五及八) | 1,735,007 | 23 | 1,592,082 | 22 | 2180 | 應付帳款—關係人(附註十六及二六) | 15,963 | 6 | 133,902 | 2 |
| 1180 | 應收帳款—關係人(附註二六) | - | - | 47,289 | - | 2200 | 其他應付款(附註十七及十八及二六) | 443,590 | 6 | 487,651 | 7 |
| 1200 | 其他應收款(附註八) | 11,822 | - | 54,478 | 1 | 2220 | 本期所得稅負債(附註二二及二六) | 6 | - | 272,254 | 4 |
| 1210 | 其他應收款—關係人(附註二六) | - | - | 2,124 | - | 2230 | 負債準備(附註四) | 201,901 | 3 | 116,400 | 1 |
| 1310 | 存貨(附註四、五及九) | 975,896 | 13 | 1,020,205 | 14 | 2250 | 存入保證金—流動 | 22,676 | - | 9,546 | - |
| 1476 | 其他金融資產—流動(附註三、十及二七) | 120,049 | 2 | 668,967 | 9 | 2305 | 非流動負債 | 3,319 | - | 7,361 | - |
| 1479 | 其他流動資產(附註十四) | 148,462 | 2 | 130,809 | 2 | 21XX | 其他流動負債總計 | 11,903 | - | 9,399 | - |
| 11XX | 流動資產總計 | 5,414,274 | 71 | 5,167,701 | 70 | | 流動負債總計 | 1,329,133 | 17 | 1,678,455 | 23 |
| 1523 | 非流動資產 | 27,164 | - | 23,057 | 1 | 2540 | 非流動負債 | 150,000 | 2 | 150,000 | 2 |
| 1601 | 備供出售金融資產—非流動(附註三、四及七) | - | - | - | - | 2640 | 長期借款(附註十五) | 9,056 | - | 10,804 | - |
| 1601 | 不動產、廠房及設備(附註四、十二、二二、二六、二七及二八) | 1,790,075 | 23 | 1,690,634 | 23 | 2630 | 淨確定福利負債(附註四及十八) | 15,923 | - | 16,500 | - |
| 1760 | 投資性不動產—淨額(附註四、五、十三及二二) | 74,224 | 1 | 81,952 | 1 | 2660 | 合併貨項 | 5,175 | - | 5,175 | - |
| 1801 | 電器設備淨額(附註四) | 19,183 | 1 | 11,440 | - | 2570 | 遞延所得稅負債(附註四及二一) | 492,457 | 7 | 433,897 | 6 |
| 1840 | 遞延所得稅資產(附註四及二一) | 39,895 | 1 | 39,895 | 1 | 25XX | 非流動負債總計 | 672,611 | 9 | 616,376 | 8 |
| 1915 | 預付設備款 | 110,485 | 2 | 142,336 | 2 | 2XXX | 負債總計 | 2,001,744 | 26 | 2,294,831 | 31 |
| 1920 | 存出保證金 | 5,677 | - | 5,677 | - | | 歸於本公司業主之權益(附註四及十九) | 1,281,127 | 17 | 1,281,127 | 17 |
| 1985 | 長期預付租金(附註十四) | 146,622 | 2 | 169,369 | 2 | 3110 | 普通股股本 | 346,263 | 3 | 346,263 | 3 |
| 1990 | 其他非流動資產 | 10,017 | - | 2,163,054 | 30 | 3200 | 資本公積 | 701,534 | 9 | 611,478 | 9 |
| 15XX | 非流動資產總計 | 2,242,941 | 29 | 2,163,054 | 30 | 3320 | 保留盈餘 | 2,183 | - | 2,183 | - |
| | | | | | | 3350 | 特別盈餘公積 | 3,221,004 | 42 | 2,653,213 | 36 |
| | | | | | | 3300 | 未分配盈餘 | 3,924,721 | 51 | 3,264,691 | 45 |
| | | | | | | 3400 | 保留盈餘總計 | (38,365) | (1) | (2,183) | (1) |
| | | | | | | 31XX | 其他權益 | 5,151,746 | 72 | 4,891,888 | 67 |
| | | | | | | 36XX | 本公司業主之權益總計 | 139,727 | 2 | 144,026 | 2 |
| | | | | | | 3XXX | 非控制權益(附註四及十九) | 5,655,473 | 74 | 5,035,924 | 69 |
| 1XXX | 資產總計 | \$ 7,657,217 | 100 | \$ 7,330,755 | 100 | | 負債及權益總計 | \$ 7,657,217 | 100 | \$ 7,330,755 | 100 |

後附之附註係本合併財務報告之一部分。

董事長： 愛陳

經理人： 阿成

會計主管： 玉洪

興勤電子工業股份有限公司及子公司

合併綜合損益表

民國 106 及 105 年 1 月 1 日至 12 月 31 日

單位：新台幣千元，惟
每股盈餘為元

| 代 碼 | | 106 年度 | | 105 年度 | |
|------|----------------------|------------------|-----------|------------------|-----------|
| | | 金 額 | % | 金 額 | % |
| | 營業收入（附註四及二六） | | | | |
| 4110 | 銷貨收入 | \$5,903,355 | 101 | \$5,465,341 | 101 |
| 4170 | 減：銷貨退回及折讓 | <u>76,592</u> | <u>1</u> | <u>57,180</u> | <u>1</u> |
| 4000 | 營業收入淨額 | 5,826,763 | 100 | 5,408,161 | 100 |
| 5000 | 營業成本（附註九、二十及二六） | <u>3,774,415</u> | <u>64</u> | <u>3,729,422</u> | <u>69</u> |
| 5900 | 營業毛利 | <u>2,052,348</u> | <u>36</u> | <u>1,678,739</u> | <u>31</u> |
| | 營業費用（附註二十） | | | | |
| 6100 | 推銷費用 | 241,157 | 4 | 228,671 | 4 |
| 6200 | 管理費用 | 455,373 | 8 | 370,326 | 7 |
| 6300 | 研究發展費用 | <u>116,820</u> | <u>2</u> | <u>85,447</u> | <u>2</u> |
| 6000 | 營業費用合計 | <u>813,350</u> | <u>14</u> | <u>684,444</u> | <u>13</u> |
| 6900 | 營業淨利 | <u>1,238,998</u> | <u>22</u> | <u>994,295</u> | <u>18</u> |
| | 營業外收入及支出（附註二十、二三及三二） | | | | |
| 7140 | 廉價購買利益 | - | - | 858 | - |
| 7190 | 其他收入 | 128,559 | 2 | 212,327 | 4 |
| 7020 | 其他利益及損失 | 122,273 | 2 | 13,549 | - |
| 7050 | 財務成本 | (<u>2,844</u>) | - | (<u>2,007</u>) | - |
| 7000 | 合 計 | <u>247,988</u> | <u>4</u> | <u>224,727</u> | <u>4</u> |
| 7900 | 合併稅前淨利 | 1,486,986 | 26 | 1,219,022 | 22 |
| 7950 | 所得稅費用（附註四及二一） | <u>406,495</u> | <u>7</u> | <u>326,707</u> | <u>6</u> |
| 8200 | 本年度淨利 | <u>1,080,491</u> | <u>19</u> | <u>892,315</u> | <u>16</u> |

（接次頁）

(承前頁)

| 代 碼 | | 106 年度 | | 105 年度 | |
|------|------------------------------|--------------------|--------------|--------------------|--------------|
| | | 金 額 | % | 金 額 | % |
| | 其他綜合損益(附註四、十八、十九及二一) | | | | |
| | 不重分類至損益之項目 | | | | |
| 8311 | 確定福利計畫之再 衡量數 | (\$ 2,396) | - | (\$ 7,332) | - |
| 8349 | 與不重分類至損益 之項目相關之所 得稅利益 | <u>408</u> | <u>-</u> | <u>1,246</u> | <u>-</u> |
| 8310 | | (<u>1,988</u>) | <u>-</u> | (<u>6,086</u>) | <u>-</u> |
| | 後續可能重分類至損益 之項目 | | | | |
| 8361 | 國外營運機構財務 報表換算之兌換 差額 | (43,792) | (1) | (321,272) | (6) |
| 8362 | 備供出售金融資產 未實現利益(損 失) | 166 | - | (1,188) | - |
| 8399 | 與可能重分類至損 益之項目相關之 所得稅利益 | <u>7,444</u> | <u>-</u> | <u>54,616</u> | <u>1</u> |
| 8360 | | (<u>36,182</u>) | (<u>1</u>) | (<u>267,844</u>) | (<u>5</u>) |
| 8300 | 本年度其他綜合損 益(稅後淨額) | (<u>38,170</u>) | (<u>1</u>) | (<u>273,930</u>) | (<u>5</u>) |
| 8500 | 本年度綜合損益總額 | <u>\$1,042,321</u> | <u>18</u> | <u>\$ 618,385</u> | <u>11</u> |
| | 淨利歸屬於： | | | | |
| 8610 | 本公司業主 | \$1,084,535 | 19 | \$ 900,553 | 16 |
| 8620 | 非控制權益 | (<u>4,044</u>) | <u>-</u> | (<u>8,238</u>) | <u>-</u> |
| 8600 | | <u>\$1,080,491</u> | <u>19</u> | <u>\$ 892,315</u> | <u>16</u> |
| | 綜合損益總額歸屬於： | | | | |
| 8710 | 本公司業主 | \$1,046,620 | 18 | \$ 626,540 | 11 |
| 8720 | 非控制權益 | (<u>4,299</u>) | <u>-</u> | (<u>8,155</u>) | <u>-</u> |
| 8700 | | <u>\$1,042,321</u> | <u>18</u> | <u>\$ 618,385</u> | <u>11</u> |
| | 每股盈餘(附註二二) | | | | |
| 9710 | 基 本 | <u>\$ 8.47</u> | | <u>\$ 7.03</u> | |
| 9810 | 稀 釋 | <u>\$ 8.43</u> | | <u>\$ 6.99</u> | |

後附之附註係本合併財務報告之一部分。

董事長：



經理人：



會計主管：



興勤電子工業股份有限公司及其子公司

合併權益變動表

民國 106 及 105 年度 1 月 1 日至 12 月 31 日



單位：新台幣千元

| 代碼 | 說明 | 興勤電子工業股份有限公司及其子公司 | | | | | | | | | | | | |
|----|----------------------|-------------------|---------|-----------|--------|-----------|-----------|-------------|---------|-------------|-----------|---------|-----------|------|
| | | 普通股本 | 資本公積 | 法定盈餘公積 | 特別盈餘公積 | 未分配盈餘 | 除稅後保留盈餘合計 | 財務報表換算之兌換差額 | 其他權益 | 備供出售金融資產未實現 | 合併 | 計總 | 非控制權益 | 權益合計 |
| | | \$ | \$ | \$ | \$ | \$ | \$ | \$ | \$ | \$ | \$ | \$ | \$ | \$ |
| AT | 105 年 1 月 1 日餘額 | 1,281,127 | 348,263 | 542,664 | - | 2,147,925 | 2,690,589 | 271,417 | - | 265,661 | 4,585,640 | 152,181 | 4,737,821 | |
| B1 | 104 年度盈餘捐贈及分配 (附註十九) | - | - | 68,814 | - | 68,814 | - | - | - | - | - | - | - | |
| B5 | 法定盈餘公積 | - | - | (320,282) | - | (320,282) | (320,282) | - | - | - | (320,282) | - | (320,282) | |
| | 本公司股東現金股利 | - | - | 68,814 | - | 68,814 | (320,282) | - | - | - | (320,282) | - | (320,282) | |
| D1 | 105 年度淨利 | - | - | - | - | 900,553 | 900,553 | - | - | - | 900,553 | 8,238 | 892,315 | |
| D3 | 105 年度其他綜合損益 | - | - | - | - | (6,169) | (6,169) | (266,656) | (1,188) | (267,844) | (274,013) | 83 | (273,980) | |
| D5 | 105 年度綜合損益總額 | - | - | - | - | 894,384 | 894,384 | (266,656) | (1,188) | (267,844) | 626,540 | 8,155 | 618,385 | |
| Z1 | 105 年 12 月 31 日餘額 | 1,281,127 | 348,263 | 611,478 | - | 2,653,213 | 3,264,691 | 4,761 | (6,944) | (2,183) | 4,891,898 | 144,026 | 5,035,924 | |
| B1 | 105 年度盈餘捐贈及分配 (附註十九) | - | - | 90,056 | - | 90,056 | - | - | - | - | - | - | - | |
| B3 | 法定盈餘公積 | - | - | 2,183 | - | 2,183 | (422,772) | - | - | - | (422,772) | - | (422,772) | |
| B5 | 特別盈餘公積 | - | - | 90,056 | - | 90,056 | (422,772) | - | - | - | (422,772) | - | (422,772) | |
| | 本公司股東現金股利 | - | - | - | - | 1,084,535 | 1,084,535 | - | - | - | 1,084,535 | (4,044) | 1,080,491 | |
| D1 | 106 年度淨利 | - | - | - | - | (1,733) | (1,733) | (36,348) | 166 | (36,182) | (37,915) | 255 | (38,170) | |
| D3 | 106 年度其他綜合損益 | - | - | - | - | 1,892,802 | 1,892,802 | (36,348) | 166 | (36,182) | 1,046,620 | (4,299) | 1,042,321 | |
| D5 | 106 年度綜合損益總額 | - | - | - | - | 3,221,004 | 3,221,004 | (31,587) | (6,778) | (38,365) | 5,515,746 | 139,727 | 5,655,473 | |
| Z1 | 106 年 12 月 31 日餘額 | 1,281,127 | 348,263 | 701,534 | 2,183 | 5,221,004 | 5,324,471 | (31,587) | (6,778) | (38,365) | 5,515,746 | 139,727 | 5,655,473 | |

後附之附註係本合併財務報告之一部分。



董事長：



經理人：



會計主管：

興勤電子工業股份有限公司及子公司

合併現金流量表

民國 106 及 105 年 1 月 1 日至 12 月 31 日

單位：新台幣千元

| 代 碼 | | 106 年度 | 105 年度 |
|--------|----------------|------------------|----------------|
| | 營業活動之現金流量 | | |
| A10000 | 本年度稅前淨利 | \$1,486,986 | \$1,219,022 |
| A20000 | 調整項目 | | |
| A20010 | 不影響現金流量之收益費損項目 | | |
| A20100 | 折舊費用 | 188,784 | 167,372 |
| A20200 | 攤銷費用 | 4,612 | 4,076 |
| A20300 | 呆帳費用 | 2,846 | 898 |
| A20900 | 財務成本 | 2,844 | 2,007 |
| A21200 | 利息收入 | (46,075) | (41,345) |
| A22500 | 處分不動產、廠房及設備損失 | | |
| | 淨額暨土地使用權損(益) | | |
| | 淨額 | (228,278) | 227 |
| A23700 | 存貨損失 | 65,830 | 92,264 |
| A29900 | 其他項目 | 12,789 | 7,820 |
| A30000 | 資產及負債淨變動數 | | |
| A31130 | 應收票據 | (81,761) | (47,137) |
| A31150 | 應收帳款 | (145,803) | 43,068 |
| A31160 | 應收帳款－關係人 | 47,289 | (42,414) |
| A31180 | 其他應收款(含關係人) | 42,502 | (43,135) |
| A31200 | 存 貨 | (20,810) | (104,371) |
| A31240 | 其他流動資產 | (28,183) | (45,394) |
| A32130 | 應付票據 | 79,257 | 17,236 |
| A32150 | 應付帳款 | 38,576 | 126,585 |
| A32160 | 應付帳款－關係人 | (117,939) | (174,843) |
| A32180 | 其他應付款(含關係人) | 28,019 | 18,819 |
| A32230 | 其他流動負債 | 2,504 | 1,803 |
| A32240 | 淨確定福利負債 | (4,145) | (4,153) |
| A33000 | 營運產生之現金流入 | 1,329,844 | 1,198,405 |
| A33100 | 收取之利息 | 48,353 | 39,383 |
| A33300 | 支付之利息 | (2,858) | (2,051) |
| A33500 | 支付之所得稅 | (274,989) | (250,785) |
| AAAA | 營業活動之淨現金流入 | <u>1,100,350</u> | <u>984,952</u> |

(接次頁)

(承前頁)

| 代 碼 | | 106 年度 | 105 年度 |
|--------|-----------------|--------------------|--------------------|
| | 投資活動之現金流量 | | |
| B00300 | 取得備供出售金融資產 | (\$1,152,042) | \$ - |
| B00400 | 處分備供出售金融資產價款 | 1,057,570 | - |
| B02200 | 對子公司之收購 | (235,394) | 88,901 |
| B02700 | 取得不動產、廠房及設備 | (460,015) | (527,329) |
| B02800 | 處分不動產、廠房及設備價款 | 422,580 | 1,872 |
| B03800 | 存出保證金增加 | (249) | (3,400) |
| B04500 | 購置無形資產 | (19,011) | - |
| B06500 | 其他金融資產減少(增加) | 507,253 | (11,121) |
| B06700 | 其他非流動資產增加 | (1,637) | (2,508) |
| B07300 | 預付租賃款增加 | - | (66,057) |
| BBBB | 投資活動之淨現金流入(出) | <u>119,055</u> | <u>(519,642)</u> |
| | 籌資活動之現金流量 | | |
| C00100 | 短期借款增加 | 527,000 | 742,401 |
| C00200 | 短期借款減少 | (657,000) | (732,521) |
| C00500 | 應付短期票券增加 | - | 44,982 |
| C00600 | 應付短期票券減少 | - | (60,000) |
| C01600 | 舉借長期借款 | - | 150,000 |
| C03100 | 存入保證金減少 | (4,042) | (637) |
| C04500 | 發放現金股利 | (518,795) | (337,368) |
| CCCC | 籌資活動之淨現金流出 | <u>(652,837)</u> | <u>(193,143)</u> |
| DDDD | 匯率變動對現金及約當現金之影響 | <u>(19,234)</u> | <u>(247,917)</u> |
| EEEE | 本年度現金及約當現金增加數 | 547,334 | 24,250 |
| E00100 | 年初現金及約當現金餘額 | <u>1,486,425</u> | <u>1,462,175</u> |
| E00200 | 年底現金及約當現金餘額 | <u>\$2,033,759</u> | <u>\$1,486,425</u> |

後附之附註係本合併財務報告之一部分。

董事長：



經理人：



會計主管：



興勤電子工業股份有限公司及子公司

合併財務報告附註

民國 106 及 105 年 1 月 1 日至 12 月 31 日

(除另註明外，金額以新台幣千元為單位)

一、公司沿革

興勤電子工業股份有限公司（以下稱「本公司」）係於 68 年 7 月成立，主要從事電子零件、熱敏電阻器、壓敏電阻器及各種電線之製造、加工、銷售及國際貿易。

本公司股票自 89 年 9 月起在台灣證券交易所上市掛牌買賣。

本公司合併財務報告係以本公司之功能性貨幣新台幣表達。

二、通過財務報告之日期及程序

本合併財務報告於 107 年 3 月 26 日經董事會通過後發布。

三、新發布及修訂準則及解釋之適用

- (一) 首次適用修正後之證券發行人財務報告編製準則及經金融監督管理委員會（以下稱「金管會」）認可並發布生效之國際財務報導準則（IFRS）、國際會計準則（IAS）、解釋（IFRIC）及解釋公告（SIC）（以下稱「IFRSs」）

除下列說明外，適用修正後之證券發行人財務報告編製準則及金管會認可並發布生效之 IFRSs 將不致造成本公司及子公司（以下稱「合併公司」）會計政策之重大變動：

證券發行人財務報告編製準則之修正

該修正除配合金管會認可並發布生效之 IFRSs 新增若干會計項目及非金融資產減損揭露規定外，另配合國內實施 IFRSs 情形，強調若干認列與衡量規定，並新增關係人交易等揭露。

該修正規定，其他公司或機構與合併公司之董事長或總經理為同一人，或具有配偶或二親等以內關係者，除能證明不具控制或重大影響者外，係屬實質關係人。此外，該修正規定應揭露與合併公司進行重大交易之關係人名稱及關係，若單一關

係人交易金額或餘額達合併公司各該項交易總額或餘額 10% 以上者，應按關係人名稱單獨列示。

106 年追溯適用前述修正時，將增加關係人交易之揭露，請參閱附註二六。

(二) 107 年適用之證券發行人財務報告編製準則及金管會認可之 IFRS

| 新發布 / 修正 / 修訂準則及解釋 | I A S B 發布之 生效日 (註 1) |
|---|--------------------------|
| 「2014~2016 週期之年度改善」 | 註 2 |
| IFRS 2 之修正「股份基礎給付交易之分類與衡量」 | 2018 年 1 月 1 日 |
| IFRS 4 之修正「於 IFRS 4『保險合約』下 IFRS 9『金融工具』之適用」 | 2018 年 1 月 1 日 |
| IFRS 9「金融工具」 | 2018 年 1 月 1 日 |
| IFRS 9 及 IFRS 7 之修正「強制生效日及過渡揭露」 | 2018 年 1 月 1 日 |
| IFRS 15「客戶合約之收入」 | 2018 年 1 月 1 日 |
| IFRS 15 之修正「IFRS 15 之闡釋」 | 2018 年 1 月 1 日 |
| IAS 7 之修正「揭露倡議」 | 2017 年 1 月 1 日 |
| IAS 12 之修正「未實現損失之遞延所得稅資產之認列」 | 2017 年 1 月 1 日 |
| IAS 40 之修正「投資性不動產之轉換」 | 2018 年 1 月 1 日 |
| IFRIC 22「外幣交易與預收付對價」 | 2018 年 1 月 1 日 |

註 1：除另註明外，上述新發布 / 修正 / 修訂準則或解釋係於各該日期以後開始之年度期間生效。

註 2：IFRS 12 之修正係追溯適用於 2017 年 1 月 1 日以後開始之年度期間；IAS 28 之修正係追溯適用於 2018 年 1 月 1 日以後開始之年度期間。

1. IFRS 9「金融工具」及相關修正

金融資產之分類、衡量與減損

就金融資產方面，所有原屬於 IAS 39「金融工具：認列與衡量」範圍內之金融資產後續衡量係以攤銷後成本衡量或以公允價值衡量。IFRS 9 對金融資產之分類規定如下。

合併公司投資之債務工具，若其合約現金流量完全為支付本金及流通在外本金金額之利息，分類及衡量如下：

- (1) 以收取合約現金流量為目的之經營模式而持有該金融資產，則該金融資產係以攤銷後成本衡量。此類金融資產後續係按有效利率認列利息收入於損益，並持續評估減損，減損損益認列於損益。
- (2) 藉由收取合約現金流量與出售金融資產而達成目的之經營模式而持有該金融資產，則該金融資產係以透過其他綜合損益按公允價值衡量。此類金融資產後續係按有效利率認列利息收入於損益，並持續評估減損，減損損益與兌換損益亦認列於損益，其他公允價值變動則認列於其他綜合損益。於該金融資產除列或重分類時，原先累積於其他綜合損益之公允價值變動應重分類至損益。

合併公司投資非屬前述條件之金融資產，係以公允價值衡量，公允價值變動認列於損益。惟合併公司得選擇於原始認列時，將非持有供交易之權益投資指定為透過其他綜合損益按公允價值衡量。此類金融資產除股利收益認列於損益外，其他相關利益及損失係認列於其他綜合損益，後續無須評估減損，累積於其他綜合損益之公允價值變動亦不重分類至損益。

分類為備供出售金融資產之上市（櫃）、興櫃股票與未上市（櫃）股票投資，依 IFRS 9 選擇指定為透過其他綜合損益按公允價值衡量，公允價值變動係累計於其他權益，於投資處分時不再重分類至損益，而將直接轉入保留盈餘。

合併公司暫以 106 年 12 月 31 日持有之金融資產與當日所存在之事實及情況，初步評估下列金融資產之分類與衡量將因適用 IFRS 9 而改變：

- (1) 分類為備供出售金融資產之未上市（櫃）股票投資，依 IFRS 9 選擇指定為透過其他綜合損益按公允價值衡量。在此分類下，累計於其他權益之公允價值變動，

於投資處分時不再重分類至損益，而將直接轉入保留盈餘。

(2) 分類為備供出售金融資產之收益浮動非保本型存款合約，依 IFRS 9 將分類為透過損益按公允價值衡量。

IFRS 9 採用「預期信用損失模式」認列金融資產之減損。以攤銷後成本衡量之金融資產、透過其他綜合損益按公允價值衡量之債務工具投資、應收租賃款、IFRS 15「客戶合約之收入」產生之合約資產或放款承諾及財務保證合約，應認列備抵損失。若金融資產之信用風險自原始認列後並未顯著增加，則備抵損失係按未來 12 個月之預期信用損失衡量。若金融資產之信用風險自原始認列後已顯著增加且非低信用風險，則備抵損失係按剩餘存續期間之預期信用損失衡量。但未包括重大財務組成部分之應收帳款必須按存續期間之預期信用損失衡量備抵損失。

此外，原始認列時已有信用減損之金融資產，合併公司考量原始認列時之預期信用損失以計算信用調整後之有效利率，後續備抵損失則按後續預期信用損失累積變動數衡量。

合併公司初步評估對於應收帳款將適用簡化作法，以存續期間預期信用損失衡量備抵損失。合併公司預期適用 IFRS 9 預期信用損失模式將使金融資產之信用損失更早認列。

合併公司選擇於適用 IFRS 9 金融資產之分類、衡量與減損規定時不重編 106 年度比較資訊，首次適用之累積影響數將認列於首次適用日，並將揭露適用 IFRS 9 之分類變動及調節資訊。

追溯適用 IFRS 9 金融資產分類、衡量與減損規定，對 107 年 1 月 1 日資產、負債及權益之影響預計如下：

| | 1 0 6 年 12 月 31 日 帳 面 金 額 | 107 年 1 月 1 日 帳 面 金 額 | 107 年 1 月 1 日 帳 面 金 額 |
|----------------------------------|---------------------------------|-----------------------------|-----------------------------|
| 資 產 、 負 債 及 權 益 之 影 響 | | | |
| 透過其他綜合損益按公 允價值衡量之金融資 產－流動 | \$ - | \$ 210,580 | \$ 210,580 |
| 備供出售金融資產－流 動 | 90,531 | (90,531) | - |
| 其他金融資產－流動 | 120,049 | (120,049) | - |
| 透過其他綜合損益按公 允價值衡量之金融資 產－非流動 | - | 27,164 | 27,164 |
| 備供出售金融資產－非 流動 | <u>27,164</u> | <u>(27,164)</u> | <u>-</u> |
| 資產影響 | <u>\$ 237,744</u> | <u>\$ -</u> | <u>\$ 237,744</u> |

2. IFRS 15「客戶合約之收入」及相關修正

IFRS 15 係規範來自客戶合約之收入認列原則，該準則將取代 IAS 18「收入」、IAS 11「建造合約」及相關解釋。

合併公司於適用 IFRS 15 時，係以下列步驟認列收入：

- (1) 辨認客戶合約；
- (2) 辨認合約中之履約義務；
- (3) 決定交易價格；
- (4) 將交易價格分攤至合約中之履約義務；及
- (5) 於滿足履約義務時認列收入。

合併公司選擇僅對 107 年 1 月 1 日尚未完成之合約追溯適用 IFRS 15，相關累積影響數將調整於該日保留盈餘。

此外，合併公司將揭露 107 年若仍繼續適用現行會計處理，其與適用 IFRS 15 之差異說明。

追溯適用 IFRS15 對本公司 107 年 1 月 1 日資產、負債及權益影響如下：

| | 1 0 6 年 12 月 31 日 帳 面 金 額 | 首 次 適 用 之 調 整 | 107 年 1 月 1 日 調 整 後 帳 面 金 額 |
|--------------------------|---------------------------------|-------------------|-----------------------------------|
| 資 產 、 負 債 及 權 益 之 影 響 | | | |
| 退款負債－流動 | \$ - | \$ 22,676 | \$ 22,676 |
| 負債準備－流動 | <u>22,676</u> | (<u>22,676</u>) | <u>-</u> |
| 負債影響 | <u>\$ 22,676</u> | <u>\$ -</u> | <u>\$ 22,676</u> |

除上述影響外，截至本合併財務報告通過發布日止，合併公司評估其他準則、解釋之修正將不致對財務狀況與財務績效造成重大影響。

(三) IASB 已發布但尚未經金管會認可並發布生效之 IFRSs

| 新 發 布 / 修 正 / 修 訂 準 則 及 解 釋 | I A S B 發 布 之 生 效 日 (註 1) |
|---|--------------------------------|
| 「2015~2017 週期之年度改善」 | 2019 年 1 月 1 日 |
| IFRS 9 之修正「具負補償之提前還款特性」 | 2019 年 1 月 1 日 (註 2) |
| IFRS 10 及 IAS 28 之修正「投資者與其關聯企業或合資間之資產出售或投入」 | 未 定 |
| IFRS 16「租賃」 | 2019 年 1 月 1 日 (註 3) |
| IFRS 17「保險合約」 | 2021 年 1 月 1 日 |
| IAS 19 之修正「計畫修正、縮減或清償」 | 2019 年 1 月 1 日 (註 4) |
| IAS 28 之修正「對關聯企業及合資之長期權益」 | 2019 年 1 月 1 日 |
| IFRIC 23「所得稅之不確定性之處理」 | 2019 年 1 月 1 日 |

註 1：除另註明外，上述新發布／修正／修訂準則或解釋係於各該日期以後開始之年度期間生效。

註 2：金管會允許合併公司得選擇提前於 107 年 1 月 1 日適用此項修正。

註 3：金管會於 106 年 12 月 19 日宣布我國企業應自 108 年 1 月 1 日適用 IFRS 16。

註 4：2019 年 1 月 1 日以後發生之計畫修正、縮減或清償適用此項修正。

1. IFRS 16「租賃」

IFRS 16 係規範租賃之會計處理，該準則將取代 IAS 17「租賃」及相關解釋。

於適用 IFRS 16 時，若合併公司為承租人，除低價目標的資產租賃及短期租賃得選擇採用類似 IAS 17 之營業租賃處理外，其他租賃皆應於合併資產負債表上認列使用權資產及租賃負債。合併綜合損益表應分別表達使用權資產之折舊費用及租賃負債按有效利息法所產生之利息費用。在合併現金流量表中，償付租賃負債之本金金額表達為籌資活動，支付利息部分則列為營業活動。

對於合併公司為出租人之會計處理預計無重大影響。

IFRS 16 生效時，合併公司得選擇追溯適用至比較期間或將首次適用之累積影響數認列於首次適用日。

2. IFRIC 23「所得稅之不確定性之處理」

IFRIC 23 釐清當所得稅處理存在不確定性時，合併公司須假設稅務主管機關將可取具所有相關資料進行審查，若判斷其申報之所得稅處理很有可能被稅務主管機關接受，合併公司對於課稅所得、課稅基礎、未使用課稅損失、未使用課稅抵減及稅率之決定必須與申報所得稅時所採用之所得稅處理一致。若稅務主管機關並非很有可能接受申報之所得稅處理，合併公司須採最可能金額或預期值（應採兩者中較能預測不確定性最終結果之方法）評估。若事實及情況改變，合併公司須重評估其判斷與估計。

合併公司得在不使用後見之明之前提下追溯適用 IFRIC 23 並重編比較期間資訊，或將首次適用之累積影響數認列於首次適用日。

除上述影響外，截至本合併財務報告通過發布日止，合併公司仍持續評估其他準則、解釋之修正對財務狀況與財務績效之影響，相關影響待評估完成時予以揭露。

四、重大會計政策之彙總說明

(一) 遵循聲明

本合併財務報告係依照證券發行人財務報告編製準則及經金管會認可之 IFRSs 編製。

(二) 編製基礎

除按公允價值衡量之金融工具外，本合併財務報告係依歷史成本基礎編製。

公允價值衡量依照相關輸入值之可觀察程度及重要性分為第 1 等級至第 3 等級：

1. 第 1 等級輸入值：係指於衡量日可取得之相同資產或負債於活絡市場之報價（未經調整）。
2. 第 2 等級輸入值：係指除第 1 等級之報價外，資產或負債直接（亦即價格）或間接（亦即由價格推導而得）之可觀察輸入值。
3. 第 3 等級輸入值：係指資產或負債之不可觀察之輸入值。

(三) 資產與負債區分流動與非流動之標準

流動資產包括：

1. 主要為交易目的而持有之資產；
2. 於資產負債表日後 12 個月內實現之資產；及
3. 現金及約當現金（但不包括於資產負債表日後逾 12 個月用以交換或清償負債而受到限制者）。

流動負債包括：

1. 主要為交易目的而持有之負債；
2. 於資產負債表日後 12 個月內到期清償之負債，以及
3. 不能無條件將清償期限遞延至資產負債表日後至少 12 個月之負債。

非屬上述流動資產或流動負債者，係分類為非流動資產或非流動負債。

(四) 合併基礎

本合併財務報告係包含本公司及由本公司所控制個體（子公司）之財務報告。合併綜合損益表已納入被收購或被處分子公司於當期自收購日起或至處分日止之營運損益。子公司之財務報告已予調整，以使其會計政策與合併公司之會計政策一致。於編製合併財務報告時，各個體間之交易、帳戶餘額、收益及費損已全數予以銷除。子公司之綜合損益總額係歸屬至本公司業主及非控制權益，即使非控制權益因而成為虧損餘額。

當合併公司對子公司所有權權益之變動未導致喪失控制者，係作為權益交易處理。合併公司及非控制權益之帳面金額已予調整，以反映其於子公司相對權益之變動。非控制權益之調整金額與所支付或收取對價之公允價值間之差額，係直接認列為權益且歸屬於本公司業主。

子公司明細、持股比例及營業項目，參閱附註十一及附表六及七。

(五) 企業合併

企業合併係採收購法處理。收購相關成本於成本發生及勞務取得當年度列為費用。

商譽係按移轉對價之公允價值以及收購者先前已持有被收購者之權益於收購日之公允價值之總額，超過收購日所取得可辨認資產及承擔負債之淨額衡量。倘於重評估後，收購日所取得可辨認資產及承擔負債之淨額仍超過移轉對價、被收購者之非控制權益以及收購者先前已持有被收購者之權益於收購日公允價值之總數，則該差額為廉價購買利益，並立即認列為損益。

(六) 外幣

各個體編製財務報告時，以個體功能性貨幣以外之貨幣（外幣）交易者，依交易日匯率換算為功能性貨幣記錄。

外幣貨幣性項目於每一資產負債表日以收盤匯率換算。因交割貨幣性項目或換算貨幣性項目產生之兌換差額，於發生當年度認列於損益。

以歷史成本衡量之外幣非貨幣性項目係以交易日之匯率換算，不再重新換算。

於編製合併財務報告時，合併公司國外營運機構（包含營運所在國家或使用之貨幣與本公司不同之子公司）之資產及負債以每一資產負債表日匯率換算為新台幣。收益及費損項目係以當年度平均匯率換算，所產生之兌換差額列於其他綜合損益並分別歸屬予本公司業主及非控制權益。

因收購國外營運機構產生之商譽及因收購國外營運機構對資產及負債帳面金額所作之公允價值調整，係視為該國外營運機構之資產及負債，並以每一資產負債表日之收盤匯率換算，所產生之兌換差額認列於其他綜合損益。

(七) 存 貨

存貨包括商品、製成品、在製品、原料及物料。存貨係以成本與淨變現價值孰低衡量，比較成本與淨變現價值時除同類別存貨外係以個別項目為基礎。淨變現價值係指在正常情況下之估計售價減除至完工尚需投入之估計成本及完成出售所需之估計成本後之餘額。存貨成本之計算係採加權平均法。

(八) 不動產、廠房及設備

不動產、廠房及設備係以成本認列，後續以成本減除累計折舊及累計減損損失後之金額衡量。

建造中之不動產、廠房及設備係以成本減除累計減損損失後之金額認列。成本包括專業服務費用及符合資本化條件之借款成本。該等資產於完工並達預期使用狀態時，分類至不動產、廠房及設備之適當類別並開始提列折舊。

土地不提列折舊。

不動產、廠房及設備採直線基礎於耐用年限內按直線基礎，對每一重大部分則單獨提列折舊。合併公司至少於每一年度結束日對估計耐用年限、殘值及折舊方法進行檢視，並推延適用會計估計變動之影響。

不動產、廠房及設備除列時，淨處分價款與該資產帳面金額間之差額係認列於損益。

(九) 投資性不動產

投資性不動產係為賺取租金或資本增值或兩者兼具而持有之不動產。

投資性不動產原始以成本（包括交易成本）衡量，後續以成本減除累計折舊及累計減損損失後之金額衡量。合併公司採直線基礎提列折舊。

投資性不動產除列時，淨處分價款與該資產帳面金額間之差額係認列於損益。

(十) 無形資產

單獨取得之有限耐用年限無形資產原始以成本衡量，後續係以成本減除累計攤銷及累計減損損失後之金額衡量。無形資產於耐用年限內按直線基礎進行攤銷，並且至少於每一年度結束日對估計耐用年限、殘值及攤銷方法進行檢視，並推延適用會計估計變動之影響。

內部投入研究之支出於發生時認列為當年度費用。

無形資產除列時，淨處分價款與該資產帳面金額間之差額係認列於損益。

(十一) 有形及無形資產之減損

合併公司於每一資產負債表日評估是否有任何跡象顯示有形及無形資產可能已減損。若有任一減損跡象存在，則估計該資產之可回收金額。倘無法估計個別資產之可回收金額，合併公司估計該資產所屬現金產生單位之可回收金額。共用資產係依合理一致之基礎分攤至個別之現金產生單位或最小現金產生單位群組。

可回收金額為公允價值減出售成本與其使用價值之較高者。個別資產或現金產生單位之可回收金額若低於其帳面金額時，將該資產或現金產生單位之帳面金額調減至其可回收金額，減損損失係認列於損益。

當減損損失於後續迴轉時，該資產或現金產生單位之帳面金額調增至修訂後之可回收金額，惟增加後之帳面金額以不超過該資產或現金產生單位若未於以前年度認列減損損失時所決定之帳面金額（減除攤銷或折舊），減損損失之迴轉係認列於損益。

(十二) 金融工具

金融資產與金融負債於合併公司成為該工具合約條款之一方時認列於合併資產負債表。

原始認列金融資產與金融負債時，若金融資產或金融負債非屬透過損益按公允價值衡量者，係按公允價值加計直接可歸屬於取得或發行金融資產或金融負債之交易成本衡量。

1. 金融資產

金融資產之慣例交易係採交易日會計認列及除列。

(1) 衡量種類

合併公司持有之金融資產係分為備供出售金融資產與放款及應收款。

A. 備供出售金融資產

備供出售金融資產係非衍生金融資產被指定為備供出售，或未被分類為放款及應收款、持有至到期日投資或透過損益按公允價值衡量之金融資產。

備供出售金融資產係按公允價值衡量，備供出售貨幣性金融資產帳面金額之變動中屬外幣兌換損益與以有效利息法計算之利息收入，以及備供出售權益投資之股利，係認列於損益。其餘備供出售金融資產帳面金額之變動係認列於其他綜合損益，於投資處分或確定減損時重分類為損益。

備供出售權益投資之股利於合併公司收款之權利確定時認列。

B. 放款及應收款

放款及應收款（包括現金及約當現金、應收票據、應收帳款、其他應收款、其他金融資產－流動及存出保證金）係採用有效利息法按攤銷後成本減除減損損失後之金額衡量，惟短期應收帳款之利息認列不具重大性之情況除外。

約當現金包括自取得日起 3 個月內、高度流動性、可隨時轉換成定額現金且價值變動風險甚小之定期存款，係用於滿足短期現金承諾。

(2) 金融資產之減損

除透過損益按公允價值衡量之金融資產外，合併公司係於每一資產負債表日評估其他金融資產是否有減損客觀證據，當有客觀證據顯示，因金融資產原始認列後發生之單一或多項事項，致使金融資產之估計未來現金流量受損失者，該金融資產即已發生減損。

按攤銷後成本列報之金融資產，如應收款項，該資產經個別評估未有減損後，另再集體評估減損。應收款集體存在之客觀減損證據可能包含合併公司過去收款經驗、集體延遲付款，以及與應收款拖欠有關之可觀察全國性或區域性經濟情勢變化。

按攤銷後成本列報之金融資產之減損損失金額係該資產帳面金額與估計未來現金流量按該金融資產原始有效利率折現之現值間之差額。

按攤銷後成本列報之金融資產倘於後續期間減損損失金額減少，且該減少客觀地與認列減損後發生之事項相連結，則先前認列之減損損失予以迴轉認列於損益，惟該迴轉不得使金融資產帳面金額超過若未認列減損情況下應有之攤銷後成本。

當備供出售權益投資之公允價值低於成本且發生大幅或持久性下跌時，將被認為是一項客觀減損證據。

當備供出售金融資產發生減損時，原先已認列於其他綜合損益之累計損失金額將重分類至損益。

備供出售權益工具投資已認列於損益之減損損失不得透過損益迴轉。認列減損損失後之公允價值回升金額應認列於其他綜合損益。

所有金融資產之減損損失係直接自金融資產之帳面金額中扣除，惟應收帳款係藉由備抵帳戶調降其帳面金額。當判斷應收帳款無法收回時，係沖銷備抵帳戶。原先已沖銷而後續收回之款項則貸記備抵帳戶。備抵帳戶帳面金額之變動認列於當年度損益。

(3) 金融資產之除列

合併公司僅於對來自金融資產現金流量之合約權利失效，或已移轉金融資產且該資產所有權之幾乎所有風險及報酬已移轉予其他企業時，始將金融資產除列。

於一金融資產整體除列時，其帳面金額與所收取對價加計已認列於其他綜合損益之任何累計利益或損失之總和間之差額係認列於損益。

2. 權益工具

合併公司發行之債務及權益工具係依據合約協議之實質與金融負債及權益工具之定義分類為金融負債或權益。

合併公司發行之權益工具係以取得之價款扣除直接發行成本後之金額認列。

再取回合併公司本身之權益工具係於權益項下認列與減除。購買、出售、發行或註銷合併公司本身之權益工具不認列於損益。

3. 金融負債

(1) 後續衡量

金融負債係以有效利息法按攤銷後成本衡量。

(2) 金融負債之除列

除列金融負債時，其帳面金額與所支付對價（包含任何所移轉之非現金資產或承擔之負債）間之差額認列為損益。

(十三) 負債準備

認列為負債準備係依歷史經驗及管理階層之判斷估計可能發生之產品退回及折讓準備，並考量義務之風險及不確定性，而為資產負債表日清償義務所需支出之最佳估計。負債準備係以清償義務之估計現金流量折現值衡量。

(十四) 收入認列

收入係按已收或應收對價之公允價值衡量，並扣除估計之客戶退貨、折扣及其他類似之折讓。銷貨退回係依據以往經驗及其他攸關因素合理估計未來之退貨金額提列。

1. 商品之銷售

銷售商品係於下列條件完全滿足時認列收入：

- (1) 合併公司已將商品所有權之重大風險及報酬移轉予買方；
- (2) 合併公司對於已經出售之商品既不持續參與管理，亦未維持有效控制；
- (3) 收入金額能可靠衡量；
- (4) 與交易有關之經濟效益很有可能流入合併公司；及
- (5) 與交易有關之已發生或將發生之成本能可靠衡量。

具體而言，銷售商品收入係於商品交付且法定所有權移轉時認列。

去料加工時，加工產品所有權之重大風險及報酬並未移轉，是以去料時不作銷貨處理。

2. 股利收入及利息收入

投資所產生之股利收入係於股東收款之權利確立時認列，惟前提係與交易有關之經濟效益很有可能流入合併公司，且收入金額能可靠衡量。

金融資產之利息收入係於經濟效益很有可能流入合併公司，且收入金額能可靠衡量時認列。利息收入係依時間之經過按流通在外本金與所適用之有效利率採用應計基礎認列。

(十五) 政府補助

政府補助僅於可合理確信合併公司將遵循政府補助所附加之條件，且將可收到該項補助時，始予以認列。

政府補助係於其意圖補償之相關成本於合併公司認列為費用之期間內，按有系統之基礎認列於損益。以合併公司應購買、建造或以其他方式取得非流動資產為條件之政府補助係認列為遞延收入，並以合理且有系統之基礎於相關資產耐用年限期間轉列損益。

若政府補助係用於補償已發生之費用或損失，或係以給與合併公司立即財務支援為目的且無未來相關成本，則於其可收取之期間認列於損益。

(十六) 員工福利

1. 短期員工福利

短期員工福利相關負債係以換取員工服務而預期支付之非折現金額衡量。

2. 退職後福利

確定提撥退休計畫之退休金係於員工提供服務期間將應提撥之退休金數額認列為費用。

確定福利退休計畫之確定福利成本（含服務成本、淨利息及再衡量數）係採預計單位福利法精算。服務成本（含當期服務成本及淨確定福利負債淨利息於發生時認列為員工福利費用。再衡量數（含精算損益及扣除利息後之計畫資產報酬）於發生時認列於其他綜合損益並列入保留盈餘，後續期間不重分類至損益。

淨確定福利負債係確定福利退休計畫之提撥短絀。淨確定福利資產不得超過從該計畫退還提撥金或可減少未來提撥金之現值。

(十七) 所得稅

所得稅費用係當期所得稅及遞延所得稅之總和。

1. 當期所得稅

依所得稅法規定計算之未分配盈餘加徵 10% 所得稅列為股東會決議年度之所得稅費用。

以前年度應付所得稅之調整，列入當期所得稅。

2. 遞延所得稅

遞延所得稅係依合併財務報告帳載資產及負債帳面金額與計算課稅所得之課稅基礎二者所產生之暫時性差異計算。遞延所得稅負債一般係就所有應課稅暫時性差異予以認列，而遞延所得稅資產則於很有可能具有課稅所得以供減除暫時性差異所產生之所得稅抵減使用時認列。

與投資子公司相關之應課稅暫時性差異皆認列遞延所得稅負債，惟合併公司若可控制暫時性差異迴轉之時點，且該暫時性差異很有可能於可預見之未來不會迴轉者除外。與此類投資及權益有關之可減除暫時性差異所產生之遞延所得稅資產，僅於其很有可能具有足夠課稅所得用以實現暫時性差異之利益，且於可預見之未來預期將迴轉的範圍內，予以認列遞延所得稅資產。

遞延所得稅資產之帳面金額於每一資產負債表日予以重新檢視，並針對已不再很有可能具有足夠之課稅所得以供其回收所有或部分資產者，調減帳面金額。原未認列為遞延所得稅資產者，亦於每一資產負債表日予以重新檢視，並在未來很有可能產生課稅所得以供其回收所有或部分資產者，調增帳面金額。

遞延所得稅資產及負債係以預期負債清償或資產實現當期之稅率衡量，該稅率係以資產負債表日已立法或已實

質性立法之稅率及稅法為基礎。遞延所得稅負債及資產之衡量係反映合併公司於資產負債表日預期回收或清償其資產及負債帳面金額之方式所產生之租稅後果。

3. 本年度之當期及遞延所得稅

當期及遞延所得稅係認列於損益，惟與認列於其他綜合損益或直接計入權益之項目相關之當期及遞延所得稅係分別認列於其他綜合損益或直接計入權益。

五、重大會計判斷、估計及假設不確定性之主要來源

合併公司於採用會計政策時，對於不易自其他來源取得資產及負債帳面金額之相關資訊，管理階層必須作出相關之判斷、估計及假設。實際結果可能與估計有所不同。

管理階層將持續檢視估計與基本假設。若估計之修正僅影響當年度，則於會計估計修正當年度認列；若會計估計之修正同時影響當年度及未來期間，則於估計修正當年度及未來期間認列。

(一) 應收帳款之估計減損

當有客觀證據顯示減損跡象時，合併公司會考量未來現金流量之估計。減損損失之金額係以該資產之帳面金額及估計未來現金流量（排除尚未發生之未來信用損失）按該金融資產之原始有效利率折現之現值間的差額衡量。若未來實際現金流量少於預期，可能會產生重大減損損失。

(二) 存貨之減損

存貨淨變現價值係以正常營業過程中之估計售價減除至完工尚需投入之估計成本及完成出售所需之估計成本後之餘額估計，該等估計係依目前市場狀況及類似產品之歷史銷售經驗評估，市場情況之改變可能重大影響該等估計結果。

六、現金及約當現金

| | 106年12月31日 | 105年12月31日 |
|----------|------------|------------|
| 庫存現金及零用金 | \$ 3,598 | \$ 2,032 |
| 銀行支票存款 | 74 | 122 |
| 銀行活期存款 | 945,585 | 982,912 |

(接次頁)

(承前頁)

| | 106年12月31日 | 105年12月31日 |
|---------------|------------------|------------------|
| 其他應收款 | | |
| 應收退稅款 | \$ 2,751 | \$ 16,955 |
| 應收收益 | 1,234 | 3,512 |
| 應收政府補償款(附註二十) | - | 29,385 |
| 其 他 | <u>7,837</u> | <u>4,626</u> |
| | <u>\$ 11,822</u> | <u>\$ 54,478</u> |

應收帳款

應收帳款之帳齡分析如下：

| | 106年12月31日 | 105年12月31日 |
|--------|--------------------|--------------------|
| 未逾期 | \$1,459,166 | \$1,419,920 |
| 60天以下 | 267,445 | 167,991 |
| 61至90天 | 8,396 | 4,171 |
| 91天以上 | <u>21,013</u> | <u>18,426</u> |
| 合 計 | <u>\$1,756,020</u> | <u>\$1,610,508</u> |

以上係以逾期天數為基準進行之帳齡分析。

於資產負債表日已逾期但合併公司尚未認列備抵呆帳之應收帳款，如下列帳齡分析，因其信用品質並未重大改變，合併公司管理階層認為仍可回收其金額，合併公司對該等應收帳款並未持有任何擔保品或其他信用增強保障。

已逾期但未減損應收帳款之帳齡分析如下：

| | 106年12月31日 | 105年12月31日 |
|--------|------------------|------------------|
| 60天以下 | \$267,445 | \$167,991 |
| 61至90天 | <u>8,396</u> | <u>4,171</u> |
| 合 計 | <u>\$275,841</u> | <u>\$172,162</u> |

以上係以逾期天數為基準進行之帳齡分析。

應收帳款依組合評估備抵呆帳之變動如下：

| | 106年度 | 105年度 |
|---------|-----------------|-----------------|
| 年初餘額 | \$18,426 | \$17,917 |
| 本年度提列呆帳 | 2,846 | 898 |
| 本年度實際沖銷 | (290) | (49) |
| 外幣換算差額 | <u>31</u> | <u>(340)</u> |
| 年底餘額 | <u>\$21,013</u> | <u>\$18,426</u> |

應收票據質押之資訊，參閱附註二七。

九、存 貨

| | <u>106 年 12 月 31 日</u> | <u>105 年 12 月 31 日</u> |
|-------|------------------------|------------------------|
| 商 品 | \$ 156,822 | \$ 155,166 |
| 製 成 品 | 220,702 | 356,909 |
| 在 製 品 | 363,457 | 317,894 |
| 原 料 | 206,188 | 183,056 |
| 物 料 | 21,464 | 7,140 |
| 在途存貨 | <u>7,263</u> | <u>40</u> |
| | <u>\$ 975,896</u> | <u>\$1,020,205</u> |

106 及 105 年度與存貨相關之營業成本分別為 3,774,415 千元及 3,729,422 千元。

106 及 105 年度之銷貨成本包括存貨跌價及報廢損失 65,830 千元及 92,264 千元。

| | <u>106 年度</u> | <u>105 年度</u> |
|--------|-----------------|-----------------|
| 存貨報廢損失 | \$54,016 | \$71,469 |
| 存貨跌價損失 | <u>11,814</u> | <u>20,795</u> |
| | <u>\$65,830</u> | <u>\$92,264</u> |

十、其他金融資產－流動

| | <u>106 年 12 月 31 日</u> | <u>105 年 12 月 31 日</u> |
|-------------------|------------------------|------------------------|
| 收益浮動保本型存款合約 | \$116,523 | \$536,365 |
| 原始到期日超過 3 個月之定期存款 | - | 110,608 |
| 質押定期存款 | <u>3,526</u> | <u>21,994</u> |
| | <u>\$120,049</u> | <u>\$668,967</u> |
| 年利率(%) | 1.80~5.10 | 0.90~4.03 |

其他金融資產質押之資訊，參閱附註二七。

十一、子 公 司

列入本合併財務報告之子公司

本合併財務報告編製主體如下：

| 投資公司名稱 | 子公司名稱 | 業務性質 | 所持股權(%) | |
|----------|--|-------|----------------|----------------|
| | | | 106年 12月31日 | 105年 12月31日 |
| 本公司 | 元耀科技股份有限公司(元耀) | 註1 | 52 | 52 |
| | Greenish Co., Ltd. (Greenish) | 註2 | 100 | 100 |
| | 興勤(常州)電子有限公司 (興勤常州) | 註3 | 47 | 47 |
| | Welljet Hong Kong Ltd. (Welljet) | 註2及註5 | 0.1 | 0.1 |
| | Saint East Co., Ltd. (Saint East) | 註2 | 100 | 100 |
| | Thinking Holding (Cayman) Co., Ltd.(興勤 控股) | 註2 | 100 | 100 |
| Greenish | 興勤常州 | 註3 | 53 | 53 |
| | Welljet Hong Kong Ltd. (Welljet) | 註2及註5 | 99.9 | 99.9 |
| 興勤控股 | 興勤國際有限公司(興勤國 際) | 註2 | 100 | 100 |
| | 興勤(香港)企業有限公司 (興勤香港) | 註2 | 100 | 100 |
| | 景富(薩摩亞)有限公司(景 富薩摩亞) | 註2 | 100 | 100 |
| | 興勤電子(薩摩亞)有限公 司(興勤薩摩亞) | 註2 | 100 | 100 |
| 興勤國際 | 興勤(宜昌)電子有限公司 (興勤宜昌) | 註3 | 100 | 100 |
| 興勤香港 | 江西興勤電子有限公司(江 西興勤) | 註3 | 100 | 100 |
| 景富薩摩亞 | 廣東為勤興景電子有限公 司(為勤興景) | 註4 | 100 | 100 |
| 興勤薩摩亞 | 廣東興勤電子有限公司(廣 東興勤) | 註3 | 100 | 100 |
| | 東莞為勤電子有限公司(東 莞為勤) | 註6 | 25 | - |
| 興勤常州 | 東莞為勤電子有限公司(東 莞為勤) | 註6 | 75 | 100 |

註1：二極體加工、買賣、製造。

註2：國際貿易及轉投資。

註3：熱敏及壓敏電阻製造、買賣。

註4：熱敏及壓敏電阻、傳感器、機器設備等批發業務。

註5：截至106年12月31日尚未匯出款項至被投資公司。

註6：熱敏及壓敏電阻、傳感器、機器設備等製造、加工業務。興勤常州於105年11月1日向關係人Fondon Co., Ltd.收購東莞為勤100%股權後列為子公司，惟興勤常州基於營運考量於106年

9 月經董事會決議出售東莞為勤 25% 股權予興勤電子（薩摩亞）有限公司。

十二、不動產、廠房及設備

106 年度

| | 土 | 地 | 建 | 築 | 物 | 機 | 器 | 設 | 備 | 運 | 輸 | 設 | 備 | 辦 | 公 | 設 | 備 | 租 | 賃 | 改 | 良 | 其 | 他 | 設 | 備 | 未 | 完 | 工 | 程 | 合 | 計 | | | | | | |
|--------------|------------|------------|--------------|------------|-----------|-----------|------------|------------|--------------|---------|---|---|---|---|---|---|---|---|---|---|---|---|---|---|---|---|---|---|---|---|---|--|--|--|--|--|--|
| 成 | 本 | | | | | | | | | | | | | | | | | | | | | | | | | | | | | | | | | | | | |
| 106年1月1日餘額 | \$ 193,054 | \$ 740,731 | \$ 1,541,322 | \$ 31,459 | \$ 39,654 | \$ 1,514 | \$ 175,454 | \$ 301,533 | \$ 3,024,721 | | | | | | | | | | | | | | | | | | | | | | | | | | | | |
| 增 | 添 | - | 312,456 | 232,080 | 3,264 | 3,182 | 94,270 | 74,381 | (227,767) | 491,866 | | | | | | | | | | | | | | | | | | | | | | | | | | | |
| 處 | 分 | - | (242,082) | (222,639) | (5,426) | (5,827) | - | (7,820) | (483,794) | | | | | | | | | | | | | | | | | | | | | | | | | | | | |
| 淨兌換差額 | - | (8,169) | 63,212 | 5,285 | 3,550 | - | 9,656 | (6,108) | 67,526 | | | | | | | | | | | | | | | | | | | | | | | | | | | | |
| 106年12月31日餘額 | \$ 193,054 | \$ 802,936 | \$ 1,614,075 | \$ 34,582 | \$ 40,559 | \$ 95,784 | \$ 251,671 | \$ 67,658 | \$ 3,100,319 | | | | | | | | | | | | | | | | | | | | | | | | | | | | |
| 累 | 計 | 折 | 舊 | | | | | | | | | | | | | | | | | | | | | | | | | | | | | | | | | | |
| 106年1月1日餘額 | \$ - | \$ 261,358 | \$ 937,134 | \$ 17,796 | \$ 30,275 | \$ 1,319 | \$ 86,205 | \$ - | \$ 1,334,087 | | | | | | | | | | | | | | | | | | | | | | | | | | | | |
| 處 | 分 | - | (97,232) | (194,175) | (4,341) | (5,550) | - | (6,562) | (307,860) | | | | | | | | | | | | | | | | | | | | | | | | | | | | |
| 折舊費用 | - | 23,342 | 125,617 | 3,499 | 3,874 | 3,095 | 23,462 | - | 182,889 | | | | | | | | | | | | | | | | | | | | | | | | | | | | |
| 淨兌換差額 | - | (3,854) | 85,413 | 5,539 | 3,520 | 16 | 10,494 | - | 101,128 | | | | | | | | | | | | | | | | | | | | | | | | | | | | |
| 106年12月31日餘額 | \$ - | \$ 183,614 | \$ 953,989 | \$ 22,493 | \$ 32,119 | \$ 4,430 | \$ 113,599 | \$ - | \$ 1,310,244 | | | | | | | | | | | | | | | | | | | | | | | | | | | | |
| 106年12月31日淨額 | \$ 193,054 | \$ 619,322 | \$ 660,086 | \$ 12,089 | \$ 8,440 | \$ 91,354 | \$ 138,072 | \$ 67,658 | \$ 1,790,075 | | | | | | | | | | | | | | | | | | | | | | | | | | | | |

105 年度

| | 土 | 地 | 建 | 築 | 物 | 機 | 器 | 設 | 備 | 運 | 輸 | 設 | 備 | 辦 | 公 | 設 | 備 | 租 | 賃 | 改 | 良 | 其 | 他 | 設 | 備 | 未 | 完 | 工 | 程 | 合 | 計 | | | | | | | |
|--------------|------------|------------|--------------|-----------|-----------|----------|------------|------------|--------------|---|---|---|---|---|---|---|---|---|---|---|---|---|---|---|---|---|---|---|---|---|---|--|--|--|--|--|--|--|
| 成 | 本 | | | | | | | | | | | | | | | | | | | | | | | | | | | | | | | | | | | | | |
| 105年1月1日餘額 | \$ 192,860 | \$ 724,391 | \$ 1,376,001 | \$ 27,965 | \$ 36,756 | \$ 1,514 | \$ 143,026 | \$ 93,393 | \$ 2,595,906 | | | | | | | | | | | | | | | | | | | | | | | | | | | | | |
| 增 | 添 | 194 | 81,730 | 157,466 | 2,455 | 3,390 | - | 29,864 | 488,999 | | | | | | | | | | | | | | | | | | | | | | | | | | | | | |
| 由企業合併取得（附註二 | 三） | - | 1,846 | 105,224 | 3,264 | 1,005 | - | 8,109 | 121,324 | | | | | | | | | | | | | | | | | | | | | | | | | | | | | |
| 處 | 分 | - | (21,036) | (24,935) | (540) | (380) | - | (275) | (47,166) | | | | | | | | | | | | | | | | | | | | | | | | | | | | | |
| 重 | 分 | - | (4,431) | - | - | - | - | - | (4,431) | | | | | | | | | | | | | | | | | | | | | | | | | | | | | |
| 淨兌換差額 | - | (41,769) | (72,434) | (1,685) | (1,117) | - | (5,270) | (7,636) | (129,911) | | | | | | | | | | | | | | | | | | | | | | | | | | | | | |
| 105年12月31日餘額 | \$ 193,054 | \$ 740,731 | \$ 1,541,322 | \$ 31,459 | \$ 39,654 | \$ 1,514 | \$ 175,454 | \$ 301,533 | \$ 3,024,721 | | | | | | | | | | | | | | | | | | | | | | | | | | | | | |
| 累 | 計 | 折 | 舊 | | | | | | | | | | | | | | | | | | | | | | | | | | | | | | | | | | | |
| 105年1月1日餘額 | \$ - | \$ 253,355 | \$ 909,240 | \$ 16,105 | \$ 27,846 | \$ 1,296 | \$ 73,954 | \$ - | \$ 1,281,796 | | | | | | | | | | | | | | | | | | | | | | | | | | | | | |
| 處 | 分 | - | (21,063) | (23,017) | (508) | (338) | - | (141) | (45,067) | | | | | | | | | | | | | | | | | | | | | | | | | | | | | |
| 折舊費用 | - | 44,134 | 100,517 | 3,108 | 3,584 | 23 | 14,290 | - | 165,656 | | | | | | | | | | | | | | | | | | | | | | | | | | | | | |
| 重 | 分 | - | (1,027) | - | - | - | - | - | (1,027) | | | | | | | | | | | | | | | | | | | | | | | | | | | | | |
| 淨兌換差額 | - | (14,041) | (49,606) | (909) | (817) | - | (1,898) | - | (67,271) | | | | | | | | | | | | | | | | | | | | | | | | | | | | | |
| 105年12月31日餘額 | \$ - | \$ 261,358 | \$ 937,134 | \$ 17,796 | \$ 30,275 | \$ 1,319 | \$ 86,205 | \$ - | \$ 1,334,087 | | | | | | | | | | | | | | | | | | | | | | | | | | | | | |
| 105年12月31日淨額 | \$ 193,054 | \$ 479,373 | \$ 604,188 | \$ 13,663 | \$ 9,379 | \$ 195 | \$ 89,249 | \$ 301,533 | \$ 1,690,634 | | | | | | | | | | | | | | | | | | | | | | | | | | | | | |

合併公司之不動產、廠房及設備係以直線基礎按下列耐用年數計

提折舊：

建築物

廠房主建物

裝修工程

機器設備

運輸設備

辦公設備

租賃改良

其他設備

10至60年

5至19年

3至12年

5至10年

2至10年

5年

1至15年

合併公司提供作為借款擔保之不動產、廠房及設備金額，參閱附

註二七。

十三、投資性不動產

| | <u>106 年度</u> | <u>105 年度</u> |
|---------------|------------------|------------------|
| 成 | | |
| 年初餘額 | \$ 88,633 | \$ 12,980 |
| 重分類 | - | 4,431 |
| 由企業合併取得(附註二三) | - | 72,284 |
| 淨兌換差額 | (<u>1,227</u>) | (<u>1,062</u>) |
| 年底餘額 | <u>\$ 87,406</u> | <u>\$ 88,633</u> |
| 累 | | |
| 計 | | |
| 折 | | |
| 舊 | | |
| 年初餘額 | \$ 6,681 | \$ 4,324 |
| 重分類 | - | 1,027 |
| 折舊費用 | 5,895 | 1,716 |
| 淨兌換差額 | <u>606</u> | (<u>386</u>) |
| 年底餘額 | <u>\$ 13,182</u> | <u>\$ 6,681</u> |
| 年底淨額 | <u>\$ 74,224</u> | <u>\$ 81,952</u> |

投資性不動產之建築物係以直線基礎按耐用年數 12~22 年計提折舊。

合併公司於 105 年 11 月 1 日經收購取得之投資性不動產係座落於大陸北京建築地產，帳列金額係依據獨立鑑價公司所出具之收購價格分攤報告之公允價值。

除上述者外，合併公司另持有之投資性不動產係座落於大陸蘇州及南昌建築物，該地段因相關交易資訊取得不易，且市場交易不頻繁亦無法取得可靠之替代公允價值估計數，故無法可靠決定公允價值。

十四、預付租賃款

| | <u>106 年 12 月 31 日</u> | <u>105 年 12 月 31 日</u> |
|---------------|------------------------|------------------------|
| 流動(列入其他流動資產) | \$ 3,218 | \$ 3,812 |
| 非流動(列入長期預付租金) | <u>146,622</u> | <u>169,369</u> |
| | <u>\$ 149,840</u> | <u>\$ 173,181</u> |

以上預付租賃款均係位於中國大陸之土地使用權。其中興勤常州於 105 年第 2 季繳納土地使用權及稅費餘款計 66,057 千元，均已取得土地使用權證。另興勤常州因遷廠於 106 年第 3 季除列土地使用權 16,730 千元，相關處分損益參閱附註二十。

十五、借 款

(一) 短期借款

| | 106年12月31日 | 105年12月31日 |
|------------|------------------|------------------|
| 擔保借款(附註二七) | \$ - | \$ 15,000 |
| 信用借款 | <u>25,000</u> | <u>140,000</u> |
| | <u>\$ 25,000</u> | <u>\$155,000</u> |

上述借款之年利率如下：

| | 106年12月31日 | 105年12月31日 |
|---------|------------|------------|
| 擔保借款(%) | - | 1.33 |
| 信用借款(%) | 1.16~1.18 | 0.65~1.15 |

(二) 長期借款

係銀行信用借款，到期日為110年8月，每月付息一次，108年2月起每半年為1期分6期償還，每期償還25,000千元，年利率1.15%。

十六、應付票據及應付帳款

合併公司之應付票據及應付帳款皆係因營業而發生者，且合併公司並無就持有之應付票據及應付帳款提供擔保品予債權人之情形。

合併公司訂有風險管理政策，以確保所有應付款於預先約定之信用期限內償還，因此無須加計利息。

十七、其他應付款

| | 106年12月31日 | 105年12月31日 |
|---------|------------------|------------------|
| 應付薪資及獎金 | \$203,820 | \$175,718 |
| 應付股利 | - | 96,023 |
| 應付員工酬勞 | 40,000 | 32,970 |
| 應付董監酬勞 | 17,000 | 14,030 |
| 應付設備款 | 10,621 | 22,088 |
| 其 他 | <u>172,149</u> | <u>146,822</u> |
| | <u>\$443,590</u> | <u>\$487,651</u> |

十八、退職後福利計畫

(一) 確定提撥計畫

合併公司中之本公司及元耀適用「勞工退休金條例」之退休金制度，係屬政府管理之確定提撥退休計畫，依員工每月薪資 6% 提撥退休金至勞工保險局之個人專戶。

子公司興勤常州、東莞為勤、興勤宜昌、江西興勤、為勤興景及廣東興勤之員工，係屬大陸政府營運之退休福利計畫成員，依當地法令規定按地方標準工資提撥員工之養老金及保險費等相關費用。合併公司對於此政府營運之退休福利計畫之義務僅為提撥特定金額。

(二) 確定福利計畫

合併公司中之本公司及元耀適用我國「勞動基準法」之退休金制度，係屬確定福利退休計畫。員工退休金之支付，係根據服務年資及核准退休日前 6 個月平均工資計算。本公司及元耀分別按員工每月薪資總額 8% 及 2% 提撥員工退休基金，交由勞工退休準備金監督委員會以該委員會名義存入台灣銀行之專戶。年度終了前，若估算專戶餘額不足給付次一年度內預估達到退休條件之勞工，次年度 3 月底前將一次提撥其差額。該專戶係委託勞動部勞動基金運用局管理，合併公司並無影響投資管理策略之權利。

列入合併資產負債表之確定福利計畫金額列示如下：

| | 106 年 12 月 31 日 | 105 年 12 月 31 日 |
|----------|-----------------|------------------|
| 確定福利義務現值 | \$101,629 | \$ 97,889 |
| 計畫資產公允價值 | (92,193) | (86,694) |
| 提撥短絀 | 9,436 | 11,195 |
| 列入其他應付款 | (380) | (391) |
| 淨確定福利負債 | <u>\$ 9,056</u> | <u>\$ 10,804</u> |

淨確定福利負債變動如下：

| | 確定福利 義務現值 | 計畫資產 公允價值 | 淨確定 福利負債 |
|-----------------------------|------------------|--------------------|-----------------|
| 105年1月1日 | \$ 90,064 | (\$ 82,057) | \$ 8,007 |
| 服務成本 | | | |
| 當期服務成本 | 344 | - | 344 |
| 利息費用(收入) | <u>1,452</u> | <u>(1,353)</u> | <u>99</u> |
| 認列於損益 | <u>1,796</u> | <u>(1,353)</u> | <u>443</u> |
| 再衡量數 | | | |
| 計畫資產報酬(除包含於 淨利息之金額外) | - | 731 | 731 |
| 精算損失－財務假設變 動 | 2,093 | - | 2,093 |
| 精算損失－經驗調整 | <u>4,508</u> | <u>-</u> | <u>4,508</u> |
| 認列於其他綜合損益 | <u>6,601</u> | <u>731</u> | <u>7,332</u> |
| 雇主提撥 | <u>-</u> | <u>(4,587)</u> | <u>(4,587)</u> |
| 福利支付 | <u>(572)</u> | <u>572</u> | <u>-</u> |
| 105年12月31日(含其他應 付款391千元) | <u>97,889</u> | <u>(86,694)</u> | <u>11,195</u> |
| 服務成本 | | | |
| 當期服務成本 | 349 | - | 349 |
| 利息費用(收入) | <u>1,376</u> | <u>(1,245)</u> | <u>131</u> |
| 認列於損益 | <u>1,725</u> | <u>(1,245)</u> | <u>480</u> |
| 再衡量數 | | | |
| 計畫資產報酬(除包含於 淨利息之金額外) | - | 381 | 381 |
| 精算損失－財務假設變 動 | 1,213 | - | 1,213 |
| 精算損失－經驗調整 | <u>802</u> | <u>-</u> | <u>802</u> |
| 認列於其他綜合損益 | <u>2,015</u> | <u>381</u> | <u>2,396</u> |
| 雇主提撥 | <u>-</u> | <u>(4,635)</u> | <u>(4,635)</u> |
| 106年12月31日(含其他應 付款380千元) | <u>\$101,629</u> | <u>(\$ 92,193)</u> | <u>\$ 9,436</u> |

合併公司因「勞動基準法」之退休金制度暴露於下列風險：

1. 投資風險

勞動部勞動基金運用局透過自行運用及委託經營方式，將勞工退休基金分別投資於國內（外）權益證券與債務證券及銀行存款等標的，惟合併公司之計畫資產得分配金額係以不低於當地銀行 2 年定期存款利率計算而得之收益。

2. 利率風險

政府公債之利率下降將使確定福利義務現值增加，惟計畫資產之債務投資報酬亦會隨之增加，兩者對淨確定福利負債之影響具有部分抵銷之效果。

3. 薪資風險

確定福利義務現值之計算係參考計畫成員之未來薪資。因此計畫成員薪資之增加將使確定福利義務現值增加。

合併公司之確定福利義務現值係由合格精算師進行精算，衡量日之重大假設如下：

| | 106 年 12 月 31 日 | 105 年 12 月 31 日 |
|-------------|-----------------|-----------------|
| 折現率 (%) | 1.20~1.55 | 1.40~1.55 |
| 薪資預期增加率 (%) | 2.00~3.00 | 2.00~3.00 |

若重大精算假設分別發生合理可能之變動，在所有其他假設維持不變之情況下，將使確定福利義務現值增加（減少）之金額如下：

| | 106 年 12 月 31 日 | 105 年 12 月 31 日 |
|----------|-----------------|------------------|
| 折現率 | | |
| 增加 0.25% | (\$ 2,190) | (\$ 2,443) |
| 減少 0.25% | <u>\$ 2,276</u> | <u>\$ 2,541</u> |
| 薪資預期增加率 | | |
| 增加 1.00% | <u>\$ 9,489</u> | <u>\$ 10,645</u> |
| 減少 1.00% | (\$ 8,307) | (\$ 9,262) |

由於精算假設可能彼此相關，僅單一假設變動之可能性不大，故上述敏感度分析可能無法反映確定福利義務現值實際變動情形。

| | 106 年 12 月 31 日 | 105 年 12 月 31 日 |
|------------------|-----------------|-----------------|
| 預期 1 年內提撥金額 | <u>\$ 5,010</u> | <u>\$ 4,509</u> |
| 確定福利義務平均到期期間 (年) | 11~18 | 12~19 |

十九、權益

(一) 普通股股本

| | 106 年 12 月 31 日 | 105 年 12 月 31 日 |
|-------------------|--------------------|--------------------|
| 額定股數 (千股) | <u>140,000</u> | <u>140,000</u> |
| 額定股本 | <u>\$1,400,000</u> | <u>\$1,400,000</u> |
| 已發行且已收足股款之股數 (千股) | <u>128,113</u> | <u>128,113</u> |
| 已發行股本 | <u>\$1,281,127</u> | <u>\$1,281,127</u> |

已發行之普通股每股面額為 10 元，每股享有一表決權及收取股利之權利。

(二) 資本公積

| | 106 年 12 月 31 日 | 105 年 12 月 31 日 |
|-----------------------|------------------|------------------|
| 得用以彌補虧損、發放現金或撥充股本 (註) | | |
| 公司債轉換溢價 | \$265,446 | \$265,446 |
| 股票發行溢價 | 59,168 | 59,168 |
| 庫藏股票交易 | <u>23,649</u> | <u>23,649</u> |
| | <u>\$348,263</u> | <u>\$348,263</u> |

註：此類資本公積得用以彌補虧損，亦得於公司無虧損時，用以發放現金或撥充股本，惟撥充股本時每年以實收股本之一定比率為限。

(三) 保留盈餘及股利政策

依 104 年 5 月公司法之修正，股息及紅利之分派限於股東，員工非屬盈餘分派之對象。本公司已於 105 年 6 月 17 日股

東常會決議通過修正章程之盈餘分派政策，並於章程中另外訂定員工及董監事酬勞之分派政策。

修正後章程之盈餘分派政策規定，本公司年度決算如有盈餘，依法繳納稅捐，彌補累積虧損後，再提 10% 為法定盈餘公積，但法定盈餘公積已達本公司實收資本時，得不再提列，其餘再依法令規定提列或迴轉特別盈餘公積；如尚有餘額，併同累積未分配盈餘，由董事會擬具盈餘分配議案，提請股東會決議分派股東股息紅利。修正後章程之員工及董監事酬勞分派政策，參閱附註二十之(六)。

另依據本公司章程規定，股利政策係配合目前及未來之發展計畫、考量投資環境、資金需求及國內外競爭狀況，並兼顧股東利益等因素，每年就可供分配盈餘提撥不低於 30% 分配股東股息紅利；分配股東股息紅利時，得以現金或股票方式為之，其中現金股利不低於股利總額之 20%。

本公司依金管證發字第 1010012865 號函、金管證發字第 1010047490 號函及「採用國際財務報導準則 (IFRSs) 後，提列特別盈餘公積之適用疑義問答」規定提列及迴轉特別盈餘公積。嗣後其他股東權益減項餘額有迴轉時，得就迴轉部分分派盈餘。

法定盈餘公積得用以彌補虧損。公司無虧損時，法定盈餘公積超過實收股本總額 25% 之部分除得撥充股本外，尚得以現金分配。

分配未分配盈餘時，除屬非中華民國境內居住者之股東外，其餘股東可獲配按股利分配日之稅額扣抵比率計算之股東可扣抵稅額。

本公司分別於 106 年 6 月 20 日及 105 年 6 月 17 日舉行之股東常會，決議通過 105 及 104 年度盈餘分配案如下：

| | 盈餘分配案 | | 每股股利(元) | |
|--------|------------------|------------------|---------|--------|
| | 105年度 | 104年度 | 105年度 | 104年度 |
| 法定盈餘公積 | \$ 90,056 | \$ 68,814 | | |
| 特別盈餘公積 | 2,183 | - | | |
| 股東現金紅利 | <u>422,772</u> | <u>320,282</u> | \$ 3.3 | \$ 2.5 |
| | <u>\$515,011</u> | <u>\$389,096</u> | | |

本公司 107 年 3 月 26 日董事會擬議 106 年度盈餘分配案及每股股利如下：

| | 盈餘分配案 | 每股股利(元) |
|--------|------------------|-----------|
| | 法定盈餘公積 | \$108,454 |
| 特別盈餘公積 | 36,182 | |
| 現金股利 | <u>512,451</u> | \$ 4.0 |
| | <u>\$657,087</u> | |

有關 106 年度之盈餘分配案尚待預計於 107 年 6 月 22 日召開之股東常會決議。

(四) 其他權益項目

1. 國外營運機構財務報表換算之兌換差額

| | 106 年度 | 105 年度 |
|--------------------------|--------------------|-----------------|
| 年初餘額 | \$ 4,761 | \$271,417 |
| 換算國外營運機構淨資產所產生之兌換差額 | (43,792) | (321,272) |
| 換算國外營運機構淨資產所產生損益之相關所得稅利益 | <u>7,444</u> | <u>54,616</u> |
| 年底餘額 | <u>(\$ 31,587)</u> | <u>\$ 4,761</u> |

2. 備供出售金融資產未實現(損)益

| | 106 年度 | 105 年度 |
|---------------------|-------------------|-------------------|
| 年初餘額 | (\$ 6,944) | (\$ 5,756) |
| 備供出售金融資產未實現評價利益(損失) | <u>166</u> | <u>(1,188)</u> |
| 年底餘額 | <u>(\$ 6,778)</u> | <u>(\$ 6,944)</u> |

(五) 非控制權益

| | <u>106 年度</u> | <u>105 年度</u> |
|------------------------|------------------|------------------|
| 年初餘額 | \$144,026 | \$152,181 |
| 本年度淨損歸屬於非控制權益之份額 | (4,044) | (8,238) |
| 確定福利計畫再衡量數 | (308) | 100 |
| 確定福利計畫再衡量數之相關所得稅利益(費用) | <u>53</u> | <u>(17)</u> |
| 年底餘額 | <u>\$139,727</u> | <u>\$144,026</u> |

二十、本年度淨利

本年度淨利係包含以下項目：

(一) 其他收入

| | <u>106 年度</u> | <u>105 年度</u> |
|--------------|------------------|------------------|
| 拆遷補償收入 | \$ 60,196 | \$ 29,385 |
| 利息收入 | 46,075 | 41,345 |
| 補貼收入 | 7,986 | 4,469 |
| 損害補償收入(附註三二) | | |
| (三) | - | 114,267 |
| 國外稅捐退稅收入 | - | 9,975 |
| 其他 | <u>14,302</u> | <u>12,886</u> |
| | <u>\$128,559</u> | <u>\$212,327</u> |

(二) 其他利益及損失

| | <u>106 年度</u> | <u>105 年度</u> |
|-----------------------|------------------|------------------|
| 外幣兌換利益(損失)淨額 | (\$102,106) | \$ 20,199 |
| 處分不動產、廠房及設備暨土地使用權利益淨額 | 228,278 | - |
| 其他 | <u>(3,899)</u> | <u>(6,650)</u> |
| | <u>\$122,273</u> | <u>\$ 13,549</u> |

子公司興勤常州於 105 年 12 月 21 日與武進國家高新技術產業開發區北區管理處(武進管理處)簽訂國有土地房屋搬遷協議,議定廠房搬遷補償金額約為人民幣 113,000 千元。該補償金已於 106 年底全部收取。合併公司依照搬遷條件認列處分

不動產、廠房及設備暨土地使用權相關收益及補償收入分別列示如下：

| | 106 年度 | 105 年度 | 合 計 |
|-------------------------|-------------------|------------------|-------------------|
| 處分不動產、廠房及設備暨土地 使用權利益 | \$ 234,300 | \$ - | \$ 234,300 |
| 補償收入 | <u>60,196</u> | <u>29,385</u> | <u>89,581</u> |
| | <u>\$ 294,496</u> | <u>\$ 29,385</u> | <u>\$ 323,881</u> |

(三) 財務成本

| | 106 年度 | 105 年度 |
|--------|-----------------|-----------------|
| 銀行借款利息 | <u>\$ 2,844</u> | <u>\$ 2,007</u> |

(四) 折舊及攤銷

| | 106 年度 | 105 年度 |
|--------------------|------------------|------------------|
| 不動產、廠房及設備 | \$182,889 | \$165,656 |
| 投資性不動產 | 5,895 | 1,716 |
| 預付租賃款(含流動及非 流動) | 3,620 | 2,930 |
| 電腦軟體 | 708 | 753 |
| 其他資產 | <u>284</u> | <u>393</u> |
| 合 計 | <u>\$193,396</u> | <u>\$171,448</u> |

折舊費用依功能別彙總

| | | |
|------|------------------|------------------|
| 營業成本 | \$142,460 | \$132,067 |
| 營業費用 | <u>46,324</u> | <u>35,305</u> |
| | <u>\$188,784</u> | <u>\$167,372</u> |

攤銷費用依功能別彙總

| | | |
|------|-----------------|-----------------|
| 營業成本 | \$ 284 | \$ 393 |
| 營業費用 | <u>4,328</u> | <u>3,683</u> |
| | <u>\$ 4,612</u> | <u>\$ 4,076</u> |

(五) 員工福利費用

| | 106 年度 | 105 年度 |
|--------|------------------|----------------|
| 短期員工福利 | | |
| 薪 資 | \$1,224,634 | \$ 860,798 |
| 其 他 | <u>128,240</u> | <u>69,479</u> |
| | <u>1,352,874</u> | <u>930,277</u> |

(接次頁)

(承前頁)

| | <u>106 年度</u> | <u>105 年度</u> |
|--------------|--------------------|-------------------|
| 退職後福利 | | |
| 確定提撥計畫 | \$ 63,494 | \$ 62,633 |
| 確定福利計畫(附註十八) | <u>480</u> | <u>443</u> |
| | <u>63,974</u> | <u>63,076</u> |
| | <u>\$1,416,848</u> | <u>\$ 993,353</u> |
| 依功能別彙總 | | |
| 營業成本 | \$ 978,078 | \$ 630,833 |
| 營業費用 | <u>438,770</u> | <u>362,520</u> |
| | <u>\$1,416,848</u> | <u>\$ 993,353</u> |

(六) 員工酬勞及董監事酬勞

本公司係以當年度扣除分派員工及董監事酬勞前之稅前利益分別以不低於 2% 及不高於 2% 提撥員工及董監事酬勞。106 及 105 年度員工及董監事酬勞分別於 107 年 3 月 26 日及 106 年 3 月 20 日經董事會決議如下：

| 估 列 比 例 | <u>106 年度</u> | <u>105 年度</u> |
|------------|---------------|---------------|
| 員工酬勞 (%) | 2.9 | 2.8 |
| 董監事酬勞 (%) | 1.2 | 1.2 |
| <u>金 額</u> | | |
| 員工酬勞 | \$40,000 | \$33,000 |
| 董監事酬勞 | 17,000 | 14,000 |

年度合併財務報告通過發布日後若金額仍有變動，則依會計估計變動處理，於次一年度調整入帳。

105 年度員工及董監事酬勞之實際配發金額與合併財務報告之認列金額並無差異。104 年度之差異主要係因估計變動，已調整為 105 年度之損益。

有關本公司 107 及 106 年董事會決議之員工及董監事酬勞資訊，請至台灣證券交易所「公開資訊觀測站」查詢。

(七) 外幣兌換利益 (損失)

| | <u>106 年度</u> | <u>105 年度</u> |
|----------|----------------------|------------------|
| 外幣兌換利益總額 | \$ 91,902 | \$146,683 |
| 外幣兌換損失總額 | (194,008) | (126,484) |
| 淨利益 (損失) | (<u>\$102,106</u>) | <u>\$ 20,199</u> |

二一、所得稅

(一) 認列於損益之所得稅費用之主要組成項目

| | <u>106 年度</u> | <u>105 年度</u> |
|-------------|------------------|------------------|
| 當年度所得稅 | | |
| 當年度產生者 | \$339,286 | \$194,202 |
| 未分配盈餘加徵 | 29,740 | 29,664 |
| 以前年度之調整 | (<u>8,536</u>) | <u>15,402</u> |
| | 360,490 | 239,268 |
| 遞延所得稅 | | |
| 當期產生者 | <u>46,005</u> | <u>87,439</u> |
| 認列於損益之所得稅費用 | <u>\$406,495</u> | <u>\$326,707</u> |

會計所得與當年度所得稅費用之調節如下：

| | <u>106 年度</u> | <u>105 年度</u> |
|--------------------|--------------------|--------------------|
| 合併稅前淨利 | <u>\$1,486,986</u> | <u>\$1,219,022</u> |
| 稅前淨利按法定稅率計算之所得稅費用 | \$ 387,650 | \$ 304,985 |
| 稅上不可減除之費損(收益) | 752 | (17,893) |
| 未分配盈餘加徵 10%稅額 | 29,740 | 29,664 |
| 未認列之可減除暫時性差異 | 6,074 | 2,225 |
| 當年度抵用之投資抵減 | (7,522) | (5,840) |
| 外幣換算差額 | (1,663) | (1,835) |
| 以前年度之當期所得稅費用於本期之調整 | (<u>8,536</u>) | <u>15,401</u> |
| 認列於損益之所得稅費用 | <u>\$ 406,495</u> | <u>\$ 326,707</u> |

合併公司適用中華民國所得稅法之個體所適用之稅率為 17%；中國地區子公司所適用之稅率為 25%；其中興勤常州、興勤宜昌及江西興勤係高新技術企業，適用稅率為 15%。

105 年度當期所得稅費用之以前年度之調整，主係本公司 103 年度營利事業所得稅核定預估調增之稅額。

我國於 107 年 2 月經總統公布修正中華民國所得稅法，將營利事業所得稅稅率由 17%調整為 20%，並自 107 年度施行。此外，107 年度未分配盈餘所適用之稅率將由 10%調降為 5%。106 年 12 月 31 日已認列之遞延所得稅資產及遞延所得稅負債，預計因稅率變動而於 107 年分別調整增加 5,048 千元及 86,589 千元。

由於 107 年度股東會盈餘分配情形尚具不確定性，故 106 年度未分配盈餘加徵 10%所得稅之潛在所得稅後果尚無法可靠決定。

(二) 認列於其他綜合損益之所得稅利益

| | <u>106 年度</u> | <u>105 年度</u> |
|------------|---------------------|---------------------|
| 遞延所得稅 | | |
| 認列於其他綜合損益 | | |
| 國外營運機構 | | |
| 換算之兌換差額 | (\$ 7,444) | (\$54,616) |
| 確定福利計畫再衡量數 | (<u>408</u>) | (<u>1,246</u>) |
| | (<u>\$ 7,852</u>) | (<u>\$55,862</u>) |

(三) 本期所得稅負債

| | <u>106 年 12 月 31 日</u> | <u>105 年 12 月 31 日</u> |
|-------|------------------------|------------------------|
| 應付所得稅 | <u>\$201,901</u> | <u>\$116,400</u> |

(四) 遞延所得稅資產與負債

遞延所得稅資產及負債之變動如下：

106 年度

| 遞延所得稅資產 | 認列於其他匯率 | | | | 年底餘額 |
|---------------|------------------|------------------|-----------------|-------------------|------------------|
| | 年初餘額 | 損 | 益 | 綜合損益影響數 | |
| 暫時性差異 | | | | | |
| 未實現存貨損失 | \$ 29,161 | \$ 2,189 | \$ - | \$ 57 | \$ 31,407 |
| 未實現銷貨毛利 | 5,574 | (1,083) | - | - | 4,491 |
| 國外營運機構換算之兌換差額 | - | - | 6,469 | - | 6,469 |
| 其他 | <u>5,070</u> | <u>12,424</u> | <u>408</u> | <u>(1,373)</u> | <u>16,529</u> |
| | <u>\$ 39,805</u> | <u>\$ 13,530</u> | <u>\$ 6,877</u> | <u>(\$ 1,316)</u> | <u>\$ 58,896</u> |

| 遞延所得稅負債 | 認列於其他匯率 | | | | 年底餘額 |
|---------------|-------------------|------------------|-----------------|-----------------|-------------------|
| | 年初餘額 | 損 | 益 | 綜合損益影響數 | |
| 暫時性差異 | | | | | |
| 國外投資收益 | \$ 431,854 | \$ 58,816 | \$ - | \$ - | \$ 490,670 |
| 國外營運機構換算之兌換差額 | 975 | - | (975) | - | - |
| 其他 | <u>1,068</u> | <u>719</u> | <u>-</u> | <u>-</u> | <u>1,787</u> |
| | <u>\$ 433,897</u> | <u>\$ 59,535</u> | <u>(\$ 975)</u> | <u>(\$ 975)</u> | <u>\$ 492,457</u> |

105 年度

| 遞延所得稅資產 | 認列於其他匯率 | | | | 年底餘額 |
|-----------|------------------|-----------------|-----------------|-------------------|------------------|
| | 年初餘額 | 損 | 益 | 綜合損益影響數 | |
| 暫時性差異 | | | | | |
| 未實現存貨跌價損失 | \$ 21,934 | \$ 8,368 | \$ - | (\$ 1,141) | \$ 29,161 |
| 未實現銷貨毛利 | 5,040 | 534 | - | - | 5,574 |
| 其他 | <u>10,168</u> | <u>(5,650)</u> | <u>1,246</u> | <u>(694)</u> | <u>5,070</u> |
| | <u>\$ 37,142</u> | <u>\$ 3,252</u> | <u>\$ 1,246</u> | <u>(\$ 1,835)</u> | <u>\$ 39,805</u> |

| 遞延所得稅負債 | 認列於其他匯率 | | | | 年底餘額 |
|---------------|-------------------|------------------|--------------------|--------------------|-------------------|
| | 年初餘額 | 損 | 益 | 綜合損益影響數 | |
| 暫時性差異 | | | | | |
| 國外投資收益 | \$ 339,294 | \$ 92,560 | \$ - | \$ - | \$ 431,854 |
| 國外營運機構換算之兌換差額 | 55,591 | - | (54,616) | 975 | 975 |
| 其他 | <u>2,937</u> | <u>(1,869)</u> | <u>-</u> | <u>-</u> | <u>1,068</u> |
| | <u>\$ 397,822</u> | <u>\$ 90,691</u> | <u>(\$ 54,616)</u> | <u>(\$ 54,616)</u> | <u>\$ 433,897</u> |

(五) 截至 106 年底止，子公司元耀產生之虧損扣抵稅額相關資訊如下：

| <u>虧損發生年度</u> | <u>最後可扣抵年度</u> | <u>尚未扣抵稅額</u> |
|---------------|----------------|------------------|
| 97 | 107 | \$ 1,866 |
| 98 | 108 | 827 |
| 100 | 110 | 836 |
| 101 | 111 | 309 |
| 102 | 112 | 3,916 |
| 104 | 114 | 1,467 |
| 105 | 115 | 2,452 |
| 106 | 116 | <u>1,018</u> |
| | | <u>\$ 12,691</u> |

依據所得稅法規定，各年度虧損得各於未來 10 年內扣抵課稅所得。合併公司評估未來可實現性不高，是以未認列遞延所得稅資產。

(六) 兩稅合一相關資訊

| | <u>106 年 12 月 31 日</u> | <u>105 年 12 月 31 日</u> |
|-----------------|------------------------|------------------------|
| 未分配盈餘 | | |
| 86 年度以前未分配盈餘 | 註 | \$ 44,347 |
| 87 年度以後未分配盈餘 | 註 | <u>2,608,866</u> |
| | | <u>\$ 2,653,213</u> |
| 股東可扣抵稅額帳戶餘額 | 註 | <u>\$ 351,200</u> |
| | <u>106 年度</u> | <u>105 年度 (實際)</u> |
| 盈餘分配之稅額扣抵比率 (%) | 註 | 16.01 |

註：由於 107 年 2 月公布生效之中華民國所得稅法修正內容已廢除兩稅合一制度，106 年度相關資訊已不適用。

(七) 所得稅核定情形

本公司之營利事業所得稅申報案，業經稅捐稽徵機關核定至 102 年度。子公司元耀公司之營業事業所得稅申報案則業經核定至 104 年度。

二二、每股盈餘

用以計算每股盈餘之淨利及普通股加權平均股數如下：

本年度淨利

| | 106 年度 | 105 年度 |
|-------------|--------------------|-------------------|
| 歸屬於本公司業主之淨利 | <u>\$1,084,535</u> | <u>\$ 900,553</u> |

股 數

| | 106 年度 | 105 年度 |
|--------------------------|----------------|----------------|
| 用以計算基本每股盈餘之普通股 加權平均股數 | 128,113 | 128,113 |
| 具稀釋作用潛在普通股之影響 員工酬勞或分紅 | <u>577</u> | <u>632</u> |
| 用以計算稀釋每股盈餘之普通股 加權平均股數 | <u>128,690</u> | <u>128,745</u> |

單位：千股

若本公司得選擇以股票或現金發放員工酬勞，則計算稀釋每股盈餘時，假設員工酬勞將採發放股票方式，並於該潛在普通股具有稀釋作用時計入加權平均流通在外股數，以計算稀釋每股盈餘。於次年度決議員工酬勞發放股數前計算稀釋每股盈餘時，亦繼續考量該等潛在普通股之稀釋作用。

二三、企業合併

(一) 收購子公司

| | 主要營運活動收購日 | 具表決權之 所有權權益 ／收購比例 | 移 轉 對 價 |
|------|----------------------------------|-------------------------|-------------------------------|
| 東莞為勤 | 熱敏及壓敏電阻、傳 感器、機器設備等 製造及加工業務 | 105.11.01 (%) | \$ 245,581 (人民幣 53,000 千元) |

合併公司於 105 年度以現金收購東莞為勤係為強化經營綜效並提升效率。

(二) 收購日取得之資產及承擔之負債

| | <u>東 莞 為 勤</u> |
|---------------|------------------|
| 收購價款 | <u>\$245,581</u> |
| 減：可辨認淨資產之公允價值 | |
| 流動資產 | |
| 現 金 | 99,088 |
| 應收帳款 | 106,363 |
| 其他應收款 | 7,108 |
| 存 貨 | 38,804 |
| 預付款項 | 1,630 |
| 非流動資產 | |
| 不動產、廠房及設備 | 121,324 |
| 投資性不動產 | 72,284 |
| 電腦軟體 | 574 |
| 流動負債 | |
| 應付票據 | (16,440) |
| 應付帳款 | (33,710) |
| 其他應付款 | (37,401) |
| 應付股利 | (113,109) |
| 其他流動負債 | (<u>76</u>) |
| | <u>246,439</u> |
| 廉價購買利益 | (\$ <u>858</u>) |

上述收購日取得之資產及承擔之負債公允價值係依據獨立鑑價專家出具之收購價格分攤報告認列，與收購價款之差額 858 千元認列為廉價購買利益（帳列營業外收入及支出）。

(三) 取得子公司之淨現金流入

| | <u>東 莞 為 勤</u> |
|-------------|---------------------|
| 收購價款 | \$245,581 |
| 減：其他應付款－關係人 | 235,394 |
| 取得之現金餘額 | <u>99,088</u> |
| | (\$ <u>88,901</u>) |

(四) 企業合併對經營成果之影響

自收購日起，來自被收購公司之經營成果如下：

| | <u>東 莞 為 勤</u> |
|-------|------------------|
| 營業收入 | \$152,469 |
| 本年度淨利 | <u>\$ 17,410</u> |

倘該等企業合併係發生於收購日所屬之會計年度開始日，105 年度合併公司擬制營業收入及淨利分別為 5,762,629 千元及 928,502 千元。該等金額無法反映若企業合併於收購當年度開始日完成時，合併公司實際可產生之收入及營運結果，亦不應作為預測未來營運結果之用。

二四、資本風險管理

合併公司進行資本管理以確保集團內各企業能夠於繼續經營之前提下，藉由將債務及權益餘額最適化，以使股東報酬極大化。合併公司之整體策略最近兩年度並無變化。

合併公司不須遵守其他外部資本規定。

二五、金融工具

(一) 公允價值之資訊－非按公允價值衡量之金融工具

合併公司管理階層認為非按公允價值衡量之金融資產及金融負債之帳面金額趨近其公允價值。

(二) 公允價值之資訊－以重覆性基礎按公允價值衡量之金融工具

1. 公允價值層級

| | 第 1 等級 | 第 2 等級 | 第 3 等級 | 合 計 |
|------------------------|-------------|-------------|------------------|------------------|
| <u>106 年 12 月 31 日</u> | | | | |
| 備供出售金融資產 | | | | |
| 收益浮動非保 | | | | |
| 本型存款合約 | \$ - | \$ - | \$ 90,531 | \$ 90,531 |
| 國內未上市 | | | | |
| (櫃) 股票 | <u>-</u> | <u>-</u> | <u>27,164</u> | <u>27,164</u> |
| 合 計 | <u>\$ -</u> | <u>\$ -</u> | <u>\$117,695</u> | <u>\$117,695</u> |
| <u>105 年 12 月 31 日</u> | | | | |
| 備供出售金融資產 | | | | |
| 國內未上市 | | | | |
| (櫃) 股票 | <u>\$ -</u> | <u>\$ -</u> | <u>\$ 23,057</u> | <u>\$ 23,057</u> |

106 及 105 年度無第 1 等級與第 2 等級公允價值衡量間移轉之情形。

2. 金融資產以第3等級公允價值衡量之調節

106 年度

| 金 融 資 產 | 備 供 出 售 | | | 合 計 |
|-----------|-------------------|---------------------|-------------------|-----|
| | 無 公 開 報 價 工 具 投 資 | 權 益 非 保 本 型 存 款 合 約 | 無 公 開 報 價 工 具 投 資 | |
| 年初餘額 | \$ 23,057 | \$ - | \$ 23,057 | |
| 購 買 | 3,941 | 1,148,101 | 1,152,042 | |
| 處 分 | - | (1,057,570) | (1,057,570) | |
| 認列於其他綜合損益 | 166 | - | 166 | |
| 年底餘額 | <u>\$ 27,164</u> | <u>\$ 90,531</u> | <u>\$ 117,695</u> | |

105 年度

| 金 融 資 產 | 備 供 出 售 | | 合 計 |
|-----------|-------------------|---------------------|-----|
| | 無 公 開 報 價 工 具 投 資 | 權 益 非 保 本 型 存 款 合 約 | |
| 年初餘額 | | \$ 24,245 | |
| 認列於其他綜合損益 | | (1,188) | |
| 年底餘額 | | <u>\$ 23,057</u> | |

3. 第3等級公允價值衡量之評價技術及輸入值

合併公司持有國內未上市（櫃）之公司有價證券，其公允價值參考被投資公司最近期淨值估算。其他金融資產之公允價值依照以現金流量折現分析為基礎之一般公認定價模式決定。

(三) 金融工具之種類

| 金 融 資 產 | 106 年 12 月 31 日 | 105 年 12 月 31 日 |
|--------------|-----------------|-----------------|
| 備供出售金融資產 | \$ 117,695 | \$ 23,057 |
| 放款及應收款（註1） | 4,202,311 | 4,015,160 |
| 金 融 負 債 | | |
| 以攤銷後成本衡量（註2） | 1,242,653 | 1,693,110 |

註1：餘額係包含現金及約當現金、應收票據、應收帳款（含關係人）、其他金融資產、其他應收款（含關係人、未

含應收退稅款)及存出保證金等以攤銷後成本衡量之放款及應收款。

註 2：餘額係包含短期借款、應付短期票券、應付票據、應付帳款(含關係人)、其他應付款(含關係人)、存入保證金及長期借款等以攤銷後成本衡量之金融負債。

(四) 財務風險管理目的與政策

合併公司之財務管理部門係為各業務單位提供服務，統籌協調進入金融市場操作，藉由分析暴險監督及管理合併公司營運有關之財務風險。該等風險包括市場風險(包含匯率風險及利率風險)、信用風險及流動性風險。

財務管理部門每月對合併公司之管理階層提出報告。

1. 市場風險

合併公司之營運活動使合併公司承擔之主要財務風險為外幣匯率及利率變動風險。

(1) 匯率風險

合併公司從事非功能性貨幣計價之交易，因而使合併公司產生匯率變動暴險。合併公司匯率暴險之管理係於政策許可之範圍內，利用舉借非功能性貨幣短期借款管理風險以減輕匯率暴險。

合併公司於資產負債表日非功能性貨幣計價貨幣性資產與負債帳面金額參閱附註二九。

敏感度分析

合併公司主要受到美元及人民幣貨幣匯率波動影響。下表說明當新台幣(功能性貨幣)對各攸關外幣之匯率增加或減少1%時，合併公司之敏感度分析。

敏感度分析包括各資產負債表日流通在外之外幣貨幣性項目，下表之正數(負數)係表示當功能性貨幣相對於各相關貨幣貶值1%時，將使稅前淨利增加(減少)之金額；當功能性貨幣相對於各相關外幣升

值 1% 時，其對稅前淨利之影響將為同金額之負數（正數）。

| | 美元貨幣之影響 | | 人民幣貨幣之影響 | |
|-----|-----------------|-----------------|----------------|-----------------|
| | 106 年度 | 105 年度 | 106 年度 | 105 年度 |
| 損 益 | <u>\$10,675</u> | <u>\$10,991</u> | <u>(\$ 84)</u> | <u>\$ 1,273</u> |

(2) 利率風險

合併公司之國內個體公司目前係以浮動利率借款為主，其利率係以新台幣貨幣市場利率加碼計價，另合併公司現金及約當現金遠大於借款，可隨時償還銀行借款，所以利率風險對合併公司影響不大。

合併公司於資產負債表日受利率暴險之金融資產及金融負債帳面金額如下：

| | 106 年 12 月 31 日 | 105 年 12 月 31 日 |
|-----------|-----------------|-----------------|
| 具公允價值利率風險 | | |
| 金融資產 | | |
| 金融資產 | \$1,088,028 | \$ 633,961 |
| 具現金流量利率風險 | | |
| 金融資產 | 1,179,803 | 1,542,334 |
| 金融負債 | 175,000 | 305,000 |

敏感度分析

合併公司從事浮動利率之金融商品，市場利率變動將使其有效利率隨之變動，而使其未來現金流量產生波動，倘市場利率增加／減少 1%，將使 106 及 105 年度稅前淨利分別增加／減少 10,059 千元及 12,373 千元。

2. 信用風險

信用風險係指交易對方拖欠合約義務而造成集團財務損失之風險。截至資產負債表日，合併公司可能因交易對方未履行義務造成財務損失之最大信用風險暴險主要係來自於合併資產負債表所認列之金融資產帳面金額。

合併公司採行之政策係僅與信用良好之對象進行交易，並於必要情形下取得足額之擔保以減輕因拖欠所產生財務損失之風險。合併公司使用其他公開可取得之財務資訊及彼此交易記錄對主要客戶進行評等。合併公司持續監督信用暴險以及交易對方之信用評等，並將總交易金額分散至各信用評等合格之客戶，並透過每年交易對方信用額度限額控制信用暴險。

3. 流動性風險

合併公司透過管理及維持足夠部位之現金及約當現金或易變現之金融商品以支應公司之營運，另與金融機構簽訂授信合約維持適當之額度以支應公司營運所需。

由於合併公司維持流動資產遠大於流動負債，現金及約當現金與易變現之金融商品部位亦大於流動負債，因此並無流動性風險。

二六、關係人交易

本公司及子公司間之交易、帳戶餘額、收益及費損於合併時全數予以銷除，故未揭露於本附註。除附註二三外，合併公司與其他關係人間之交易如下。

(一) 關係人之名稱及其關係

| 關係人名稱 | 與合併公司之關係 |
|----------------------|----------------------------------|
| 東莞為勤 | 子公司(105年度11月併入合併公司前為實質關係人(附註十一)) |
| Fondon Co., Ltd (富東) | 實質關係人 |
| 為勤電子工業股份有限公司(屏東為勤) | 實質關係人 |

(二) 營業交易

| 關係人類別 | 106年度 | 105年度 |
|-------|----------|-----------|
| 銷貨 | | |
| 實質關係人 | | |
| 富東 | \$ 8,254 | \$ 18,247 |

合併公司銷貨予實質關係人之價格與收款條件，與一般客戶並無顯著不同。收款條件為月結 90 天。

| 關 係 人 類 別 | 106 年度 | 105 年度 |
|-----------|------------------|------------------|
| 進 貨 | | |
| 子公司 | | |
| 東莞為勤 | \$ - | \$ 4,696 |
| 實質關係人 | | |
| 富 東 | <u>244,643</u> | <u>545,272</u> |
| | <u>\$244,643</u> | <u>\$549,968</u> |

合併公司向實質關係人進貨之價格，由於未向其他廠商購入同類貨物，因此無價格可資比較。付款條件為月結 90 天。

(三) 其他關係人交易

1. 委託加工

| 關 係 人 類 別 | 106 年度 | 105 年度 |
|-----------|---------------|------------------|
| 加工費用 | | |
| 子公司 | | |
| 東莞為勤 | \$ - | \$219,207 |
| 實質關係人 | | |
| 富 東 | 557 | 324,216 |
| 屏東為勤 | <u>21</u> | <u>173</u> |
| | <u>\$ 578</u> | <u>\$543,596</u> |

合併公司委託實質關係人。加工之價格及付款條件因未與非關係人有同類交易，致無法比較，付款條件為月結 30 天。

| 關 係 人 類 別 | 106 年度 | 105 年度 |
|-----------|-----------------|-----------------|
| 加工收入 | | |
| 實質關係人 | | |
| 富 東 | <u>\$87,198</u> | <u>\$77,938</u> |

合併公司提供實質關係人加工服務之價格及收款條件因未與非關係人有同類交易，致無法比較，收款條件為月結 30 天。

2. 財產交易—僅 105 年度

| <u>關 係 人 類 別</u> | <u>金 額</u> |
|------------------|------------------|
| 子公司 | |
| 東莞為勤 | <u>\$ 50,699</u> |

合併公司向子公司購置設備之付款條件為月結 90 天，由於合併公司未向非關係人購入同類資產，致無相關交易價格可資比較。

(四) 年底餘額

| | <u>106 年 12 月 31 日</u> | <u>105 年 12 月 31 日</u> |
|-----------|------------------------|------------------------|
| 應收帳款—關係人 | | |
| 實質關係人 | | |
| 富 東 | \$ - | <u>\$ 47,289</u> |
| 其他應收款—關係人 | | |
| 實質關係人 | | |
| 富 東 | <u>\$ -</u> | <u>\$ 2,124</u> |
| 應付帳款—關係人 | | |
| 實質關係人 | | |
| 富 東 | \$ 15,963 | \$133,656 |
| 屏東為勤 | - | <u>246</u> |
| | <u>\$ 15,963</u> | <u>\$133,902</u> |
| 其他應付款—關係人 | | |
| 實質關係人 | | |
| 富 東 | \$ - | \$272,248 |
| 屏東為勤 | <u>6</u> | <u>6</u> |
| | <u>\$ 6</u> | <u>\$272,254</u> |

上述 105 年 12 月 31 日其他應付款—關係人包含合併公司取得東莞為勤之收購價款餘額 235,394 千元，已於 106 年 1 月支付（附註二三(三)）。

(五) 主要管理階層之薪酬

| | <u>106 年度</u> | <u>105 年度</u> |
|--------|------------------|------------------|
| 短期員工福利 | \$70,589 | \$ 61,124 |
| 退職後福利 | <u>1,515</u> | <u>1,409</u> |
| | <u>\$ 72,104</u> | <u>\$ 62,533</u> |

董事及其他主要管理階層之薪酬係由薪酬委員會依照個人績效及市場趨勢決定。

二七、質抵押之資產

合併公司業提供下列資產作為向銀行借款之擔保品及位於大陸子公司開立承兌匯票支付貨款之保證金：

| | <u>106年12月31日</u> | <u>105年12月31日</u> |
|---------------------|-------------------|-------------------|
| 質押定期存款（列入其他金融資產—流動） | \$ 3,526 | \$ 21,994 |
| 應收票據 | 130,479 | 14,606 |
| 不動產、廠房及設備 | | |
| 土地 | 50,840 | 50,840 |
| 建築物 | <u>48,787</u> | <u>52,320</u> |
| | <u>\$233,632</u> | <u>\$139,760</u> |

二八、重大或有負債及未認列之合約承諾

(一) 合併公司因興建廠房及購置生產設備，未認列之購置不動產、廠房設備合約承諾如下：

| | <u>106年12月31日</u> | <u>105年12月31日</u> |
|--------|-------------------|-------------------|
| 合約總價金 | \$246,240 | \$523,548 |
| 尚未支付價金 | 93,436 | 87,565 |

(二) 江蘇宇盛建築安裝工程公司（宇盛公司）與子公司興勤常州工程施工合同糾紛一案，宇盛公司控告興勤常州之賠償金額為44,412千元（約人民幣9,791千元）。惟本公司評估賠償可能性不高，且尚待一審審查，是以未估列相關負債準備。

二九、具重大影響之外幣資產及負債資訊

以下資訊係按合併公司各個體功能性貨幣以外之外幣彙總表達，所揭露之匯率係指該等外幣換算至功能性貨幣之匯率。具重大影響之外幣金融資產及負債資訊如下：

| <u>106年12月31日</u> | <u>外 幣 匯</u> | | <u>率 帳</u> | <u>面 金 額</u> |
|-------------------|--------------|--------|------------|--------------|
| 貨幣性項目之金融資產 | | | | |
| 美 元 | \$ 9,761 | 6.5079 | （美元：人民幣） | \$ 63,524 |
| 美 元 | 39,196 | 29.73 | （美元：新台幣） | 1,165,282 |
| 美 元 | 13 | 7.8547 | （美元：港幣） | 106 |

（接次頁）

(承前頁)

| | 外 | 幣 | 匯 | 率 | 帳 | 面 | 金 | 額 |
|-----------------|----|--------|--------|---------------|----|----------------|---|--------------------|
| 歐 元 | \$ | 3,608 | 35.44 | (歐 元：新 台 幣) | \$ | 127,856 | | |
| 人 民 幣 | | 71,567 | 4.5683 | (人 民 幣：新 台 幣) | | 326,941 | | |
| 人 民 幣 | | 41,132 | 0.1537 | (人 民 幣：美 元) | | <u>6,322</u> | | |
| | | | | | | | | <u>\$1,690,031</u> |
| 貨幣性項目之金融負債 | | | | | | | | |
| 美 元 | | 1,323 | 6.5079 | (美 元：人 民 幣) | \$ | 8,612 | | |
| 美 元 | | 5,140 | 29.73 | (美 元：新 台 幣) | | 152,809 | | |
| 人 民 幣 | | 73,603 | 4.5683 | (人 民 幣：新 台 幣) | | 336,240 | | |
| 人 民 幣 | | 35,414 | 0.1537 | (人 民 幣：美 元) | | <u>5,443</u> | | |
| | | | | | | | | <u>\$ 503,104</u> |
| 105 年 12 月 31 日 | | | | | | | | |
| 貨幣性項目之金融資產 | | | | | | | | |
| 美 元 | | 9,456 | 6.9498 | (美 元：人 民 幣) | \$ | 304,469 | | |
| 美 元 | | 33,904 | 32.2 | (美 元：新 台 幣) | | 1,091,719 | | |
| 美 元 | | 13 | 7.7928 | (美 元：港 幣) | | <u>434</u> | | |
| 歐 元 | | 2,523 | 33.71 | (歐 元：新 台 幣) | | 85,052 | | |
| 人 民 幣 | | 71,394 | 4.6332 | (人 民 幣：新 台 幣) | | 330,783 | | |
| 人 民 幣 | | 39,337 | 0.1439 | (人 民 幣：美 元) | | <u>182,256</u> | | |
| | | | | | | | | <u>\$1,994,713</u> |
| 貨幣性項目之金融負債 | | | | | | | | |
| 美 元 | | 1,200 | 6.9498 | (美 元：人 民 幣) | \$ | 38,647 | | |
| 美 元 | | 8,038 | 32.2 | (美 元：新 台 幣) | | 258,835 | | |
| 人 民 幣 | | 46,134 | 4.6332 | (人 民 幣：新 台 幣) | | 213,746 | | |
| 人 民 幣 | | 37,131 | 0.1439 | (人 民 幣：美 元) | | <u>172,033</u> | | |
| | | | | | | | | <u>\$ 683,261</u> |

合併公司於 106 及 105 年度外幣兌換損益（含已實現及未實現）分別為淨損失 102,106 千元及淨利益 20,199 千元，由於外幣交易及集團個體之功能性貨幣種類繁多，故無法按各重大影響之外幣別揭露兌換損益。

三十、附註揭露事項

(一) 重大交易事項及(二)轉投資事業相關資訊：

1. 資金貸與他人：附表一。
2. 為他人背書保證：無。
3. 年底持有有價證券情形（不含投資子公司部分）：附表二。

4. 累積買進或賣出同一有價證券之金額達新臺幣 3 億元或實收資本額 20% 以上：附表三。
5. 取得不動產之金額達新臺幣 3 億元或實收資本額 20% 以上：無。
6. 處分不動產之金額達新臺幣 3 億元或實收資本額 20% 以上：無。
7. 與關係人進、銷貨之金額達新臺幣 1 億元或實收資本額 20% 以上：附表四。
8. 應收關係人款項達新臺幣 1 億元或實收資本額 20% 以上：附表五。
9. 被投資公司資訊：附表六。
10. 從事衍生工具交易：無。
11. 其他：母子公司間及各子公司間之業務關係及重要交易往來情形及金額：附表八。

(三) 大陸投資資訊

1. 大陸被投資公司名稱、主要營業項目、實收資本額、投資方式、資金匯出入情形、持股比例、本年度損益及認列之投資損益、年底投資帳面金額、已匯回投資損益及赴大陸地區投資限額：附表七。
2. 與大陸被投資公司直接或間接經由第三地區事業即 Welljet 及 Saint East 所發生之重大交易事項，及其價格、付款條件、未實現損益及其他對當期損益或財務狀況有重大影響之交易事項相關資訊如下（惟編製合併財務報告時皆已沖銷）：
 - (1) 進貨金額及百分比與相關應付款項之期末餘額及百分比：參閱附表四。
 - (2) 銷貨金額及百分比與相關應收款項之期末餘額及百分比：參閱附表四。

(3) 財產交易金額及其所產生之損益金額

本公司於106年度代購零配件經由Welljet出售予興勤常州及興勤宜昌產生利益33千元，列入資產負債表之採用權益法之投資減項，惟於編製合併財務報告時已沖銷。

(4) 票據背書保證或提供擔保品之期末餘額及其目的：無。

(5) 資金融通之最高餘額、期末餘額、利率區間及當期利息總額：無。

(6) 其他對當期損益或財務狀況有重大影響之交易事項，如勞務之提供或收受等：Welljet代收本公司之應收帳款，截至106年12月31日尚有3,219千元未收回。

三一、部門資訊

提供給合併公司之主要營運決策者用以分配資源及評量部門績效之資訊，著重於每一交付或提供之產品或勞務之種類。合併公司之應報導部門如下：

(一) 興勤電子工業股份有限公司（興勤）－從事電子零件、熱敏電阻器、壓敏電阻器及各種電線之製造、加工及銷售。

(二) 元耀－主要業務為二極體加工、製造及買賣。

(三) 興勤常州－主要業務為熱敏及壓敏電阻之製造及買賣。105年11月1日取得東莞為勤100%股權，東莞為勤主要業務為熱敏及壓敏電阻、傳感器、機器設備等製造、加工業務。

合併公司之收入與營運結果依應報導部門分析如下：

| 106年度 | 興 | 勤元 | 耀興勤常州 | 其 | 他調整及沖銷 | 合 | 計 |
|----------|---------------------|-------------------|---------------------|---------------------|-----------------------|---------------------|---|
| 來自外部客戶收入 | \$ 3,047,321 | \$ 209,775 | \$ 1,356,744 | \$ 1,212,923 | \$ - | \$ 5,826,763 | |
| 部門間收入 | 274,734 | 2,900 | 1,882,390 | 1,234,182 | (3,394,206) | - | |
| 部門收入 | <u>\$ 3,322,055</u> | <u>\$ 212,675</u> | <u>\$ 3,239,134</u> | <u>\$ 2,447,105</u> | <u>(\$ 3,394,206)</u> | <u>\$ 5,826,763</u> | |
| 部門利益(損失) | <u>\$ 630,078</u> | <u>(\$ 9,512)</u> | <u>\$ 400,574</u> | <u>\$ 258,110</u> | <u>(\$ 40,252)</u> | \$ 1,238,998 | |
| 營業外收入及利益 | | | | | | 473,828 | |
| 營業外費用及損失 | | | | | | (225,840) | |
| 稅前淨利 | | | | | | 1,486,986 | |
| 所得稅費用 | | | | | | (406,495) | |
| 稅後淨利 | | | | | | <u>\$ 1,080,491</u> | |

(接次頁)

(承前頁)

| | 興 | 勤元 | 耀興 | 勤常州 | 其 | 他調整及沖銷 | 合 | 計 |
|------------|--------------|-------------|--------------|--------------|---|----------------|---|--------------|
| 106年12月31日 | | | | | | | | |
| 合併資產總額 | \$ 2,607,622 | \$ 362,790 | \$ 3,831,355 | \$ 2,407,005 | | (\$ 1,551,555) | | \$ 7,657,217 |
| 合併負債總額 | \$ 1,380,464 | \$ 69,591 | \$ 780,007 | \$ 1,202,687 | | (\$ 1,431,005) | | \$ 2,001,774 |
| 105年度 | | | | | | | | |
| 來自外部客戶收入 | \$ 2,864,871 | \$ 170,430 | \$ 1,373,687 | \$ 999,173 | | \$ - | | \$ 5,408,161 |
| 部門間收入 | 271,562 | 1,692 | 1,137,588 | 1,175,489 | | (2,586,331) | | - |
| 部門收入 | \$ 3,136,433 | \$ 172,122 | \$ 2,511,275 | \$ 2,174,662 | | (\$ 2,586,331) | | \$ 5,408,161 |
| 部門利益(損失) | \$ 446,001 | (\$ 14,652) | \$ 353,840 | \$ 220,720 | | (\$ 11,614) | | \$ 994,295 |
| 營業外收入及利益 | | | | | | | | 390,314 |
| 營業外費用及損失 | | | | | | | | (165,587) |
| 稅前淨利 | | | | | | | | 1,219,022 |
| 所得稅費用 | | | | | | | | (326,707) |
| 稅後淨利 | | | | | | | | \$ 892,315 |
| 105年12月31日 | | | | | | | | |
| 合併資產總額 | \$ 2,416,566 | \$ 360,690 | \$ 3,833,792 | \$ 2,037,666 | | (\$ 1,317,959) | | \$ 7,330,755 |
| 合併負債總額 | \$ 1,516,231 | \$ 59,089 | \$ 992,452 | \$ 964,523 | | (\$ 1,237,464) | | \$ 2,294,831 |

部門利益係指各個部門所賺取之利潤(虧損)，不包含權益法認列之投資損益、利息收入、處分不動產、廠房及設備損益、處分投資利益、兌換損益、金融商品評價損益以及利息費用。此衡量金額係提供予主要營運決策者，用以分配資源予部門及評量其績效。

(一) 本公司及子公司之主要產品收入如下：

| | 106年度 | 105年度 |
|------|--------------------|--------------------|
| 被動元件 | \$5,535,228 | \$5,153,614 |
| 其他 | 291,535 | 254,547 |
| | <u>\$5,826,763</u> | <u>\$5,408,161</u> |

(二) 地區別資訊

本公司及子公司主要於二個地區營運—中國及台灣。

本公司及子公司來自外部客戶之收入依營運地點區分與非流動資產按資產所在地區分之資訊列示如下：

| | 106年度 | 105年度 |
|-----------|--------------------|--------------------|
| 來自外部客戶之收入 | | |
| 中國 | \$3,714,930 | \$4,053,628 |
| 台灣 | 244,860 | 238,377 |
| 其他 | 1,866,973 | 1,116,156 |
| | <u>\$5,826,763</u> | <u>\$5,408,161</u> |

(接次頁)

(承前頁)

| | <u>106 年度</u> | <u>105 年度</u> |
|------------------|--------------------|--------------------|
| <u>非 流 動 資 產</u> | | |
| 中 國 | \$1,527,073 | \$1,508,314 |
| 台 灣 | <u>629,810</u> | <u>586,450</u> |
| | <u>\$2,156,883</u> | <u>\$2,094,764</u> |

非流動資產不包括金融工具及遞延所得稅資產。

(三) 主要客戶資訊

本公司及子公司並無佔營業收入 10% 以上之單一客戶。

三二、其 他

本公司於 101 年 6 月 28 日至 29 日配合檢調單位之搜索案已告終結，茲分項說明如下。

- (一) 臺灣高雄地方法院檢察署於 104 年 4 月起訴當時本公司董事長隋台中、本公司及部分員工，其中除本公司及大部分員工經偵查結束後裁定為緩起訴處分及分別支付 50 萬元及 5 萬元予國庫外，餘以違反證券交易法、刑法、洗錢防制法提起公訴。本案件嗣於 104 年 11 月接獲臺灣高雄地方法院一審判決當時本公司董事長隋台中因違反證券交易法第 171 條第 2 項之背信罪，處有期徒刑 2 年，緩刑 3 年；並於判決確定翌日起六個月內支付國庫 250 萬元罰金。本案地方法院檢察署未再提起上訴，是以本案已告終結。
- (二) 財團法人證券投資人及期貨交易人保護中心（投保中心）於 104 年 9 月 3 日依前述(一)起訴案件，對本公司及本公司當時董事長隋台中提起民事解任訴訟，經臺灣高等法院高雄分院判決解任，本公司於 105 年 9 月 27 日收受判決，嗣於 105 年 11 月 14 日接獲法人董事改派代表人並改選董事長後，本公司未再提起上訴，是以本案已告終結。
- (三) 本公司及投保中心於 104 年 9 月 30 日與隋台中等人簽訂民事和解協議書，以前述(一)起訴書所認定本公司損害金額 114,267 千元為依據進行和解，由隋台中支付上述金額至地方法院檢察

署。惟本公司再於 105 年 8 月接獲臺灣高雄地方法院檢察署扣押（沒收）物品處分命令，通知本公司領取前述（一）起訴書所認定本公司之損害金額 114,267 千元。

興動電子工業股份有限公司及子公司

年底持有有價證券情形

民國 106 年 12 月 31 日

附表二

單位：新台幣千元

| 持有之公司 | 有價證券種類及名稱 | 與有價證券發行人之關係 | 列 | 科目 | 目 | 年 | | | 註 |
|-------|-----------------------------|-------------|--------------|-----------|-----------|----------|------------|-----|---|
| | | | | | | 股數 / 單位帳 | 金額 (%) 公 | 允價值 | |
| 本公司 | 股票 華格科技 | - | 備供出售金融資產—非流動 | 2,420,716 | \$ 27,164 | - | \$ 27,164 | 註 | |
| 興動常州 | 人民管理財產品 收益浮動保本型存款—交通銀行 | - | 其他金融資產—流動 | - | 22,848 | - | 22,848 | | |
| 興動宜昌 | 人民管理財產品 收益浮動保本型存款—華一銀行 | - | 其他金融資產—流動 | - | 27,417 | - | 27,417 | | |
| 江西興動 | 人民管理財產品 收益浮動保本型存款—招商銀行 | - | 備供出售金融資產—流動 | - | 90,531 | - | 90,531 | | |
| 東莞為勤 | 人民管理財產品 收益浮動保本型存款—中國農業銀行 | - | 其他金融資產—流動 | - | 27,417 | - | 27,417 | | |
| 廣東興動 | 人民管理財產品 收益浮動保本型存款—招商銀行 | - | 其他金融資產—流動 | - | 9,139 | - | 9,139 | | |
| | 人民管理財產品 收益浮動保本型存款—中國農業銀行 | - | 其他金融資產—流動 | - | 29,702 | - | 29,702 | | |

註：係以華格科技公司未經會計師查核之資料填列。

興勤電子工業股份有限公司及子公司

累積買進或賣出同一有價證券之金額達新台幣3億元或實收資本額20%以上

民國106年1月1日至12月31日

附表三

單位：新台幣千元
(除另予註明者外)

| 買、賣之公司 | 有價證券種類及名稱 | 科目 | 日期 | 初買 | | 入賣 | | 出賣 | | 未 |
|--------|---|-----------------|----|----|---------|--------------|---------|--------------|---------|--------|
| | | | | 金額 | 數量 | 金額 | 數量 | 金額 | 數量 | |
| 興勤常州 | 人民幣理財產品 收益浮動非保本 型存款 收益浮動保本型 存款 收益浮動保本型 存款 收益浮動非保本 型存款 | 備供出售金融資產— 流動 | | - | - | \$ 1,607,156 | - | \$ 1,607,156 | 3,065 | - |
| | | 其他金融資產—流動 | | - | 290,175 | - | 273,778 | - | 304 | - |
| | | 其他金融資產—流動 | | - | 165,965 | - | 299,252 | - | 297,449 | - |
| | | 備供出售金融資產— 流動 | | - | - | 357,672 | - | 364,632 | 420 | - |
| 江西興勤 | 收益浮動非保本 型存款 | 備供出售金融資產— 流動 | | - | - | 392,554 | - | 329,740 | 611 | - |
| | | 備供出售金融資產— 流動 | | - | - | - | - | - | - | 62,814 |

興勤電子工業股份有限公司及子公司
與關係人進、銷貨之金額達新台幣 1 億元或實收資本額 20% 以上
民國 106 年 1 月 1 日至 12 月 31 日

附表四

單位：係新台幣千元

| 進(銷)貨之公司 | 交易對象名稱 | 關係 | 進(銷)貨 | 交易情形 | | 交易條件與一般交易不同之情形及原因 | 應付(收)票據、帳款 | | 註 | |
|----------|--------------------------------|-------|-------|-------------|--------|-------------------|--------------|-------------------|-------|---|
| | | | | 進(銷)貨金額 | 授信期間 | | 佔進(銷)貨之比率(%) | 佔應付(收)票據、帳款之比率(%) | | |
| 本公司 | Saint East (由興勤常州、興勤宜昌及江西興勤出貨) | 子公司 | 進貨 | \$1,280,105 | 當月結90天 | \$ - | 71 | \$ 271,186 | 75 | 註 |
| 本公司 | 興勤常州及興勤宜昌(經Welljet) | 子公司 | 銷貨 | (274,043) | 當月結90天 | - | (8) | (141,974) | (14) | 註 |
| 本公司 | 東莞為勤 | 子公司 | 加工費 | 436,490 | 當月結30天 | - | 24 | 39,372 | 19 | 註 |
| 本公司 | Fondom | 實質關係人 | 進貨 | 237,831 | 當月結90天 | - | 13 | 15,963 | 4 | 註 |
| 興勤常州 | 興勤宜昌 | 兄弟公司 | 進貨 | 140,281 | 當月結90天 | - | 10 | 53,348 | 1 | 註 |
| 興勤常州 | 江西興勤 | 兄弟公司 | 銷貨 | (182,786) | 當月結90天 | - | (8) | (72,415) | (10) | 註 |
| 興勤常州 | 為勤興景 | 兄弟公司 | 銷貨 | (182,723) | 當月結90天 | - | (7) | (78,841) | (11) | 註 |
| 興勤宜昌 | 為勤興景 | 兄弟公司 | 銷貨 | (244,983) | 當月結90天 | - | (33) | (130,397) | (60) | 註 |
| 為勤興景 | 東莞為勤 | 兄弟公司 | 加工費 | 291,282 | 當月結30天 | - | 29 | 88,944 | 23 | 註 |

註：於編製合併財務報告時，業已沖銷。

興勤電子工業股份有限公司及子公司
應收關係人款項達新臺幣 1 億元或實收資本額 20% 以上

附表五

民國 106 年 12 月 31 日

單位：新台幣千元

| 帳列應收款項之公司名稱 | 交易對象名稱 | 關係名稱 | 應收關係人款項餘額 | 人週轉率 | 逾期應收金額 | 關係人款項處理方式 | 項後收回收金額 | 應收關係人款項 | 列備抵呆帳金額 |
|----------------------------------|----------------------|------|------------------|--------|--------|-----------|------------|---------|---------|
| Saint East (由興勤常州、興勤宜本公司及江西興勤出貨) | 興勤常州、興勤宜本公司 | 母公司 | \$ 271,186 (註 2) | -(註 1) | \$ - | - | \$ 218,775 | \$ - | - |
| 本公司 | 興勤常州及興勤宜昌 (經 Weljet) | 子公司 | 141,974 (註 2) | -(註 1) | - | - | - | - | - |
| 興勤宜昌 | 為勤興景 | 兄弟公司 | 130,397 (註 2) | 2.3 | - | - | - | - | - |

註 1：係代收代付性質，是以無週轉率以資比較。

註 2：於編製合併財務報告時，業已沖銷。

興勤電子工業股份有限公司及子公司
被投資公司資訊

民國 106 年 1 月 1 日至 12 月 31 日

附表六

單位：新台幣千元
(除另註明者外)

| 投 資 公 司 名 稱 | 被 投 資 公 司 名 稱 | 所 在 地 區 | 主 要 營 業 項 目 | 原 始 出 本 國 幣 | 原 始 出 本 國 幣 | 比 率 (%) | 持 有 金 額 | 被 投 資 公 司 本 年 度 認 列 之 品 牌 | 註 | |
|---------------------------|---------------|---------|-------------|-----------------------------|-----------------------------|---------|------------|---------------------------|--------------|----------|
| 本公司 | 元 耀 | 宜 蘭 縣 | 二極體加工、買賣、製造 | \$ 274,013 | \$ 274,013 | 52 | \$ 147,696 | (\$ 7,869) | (\$ 4,425) | 註 3 |
| | Greenish | 英屬維京群島 | 國際貿易及轉投資 | 242,200 (US\$ 7,375 千元) | 242,200 (US\$ 7,375 千元) | 100 | 1,482,222 | 295,936 | 275,603 | 註 3 |
| | Wedjet | 貝 里 斯 | 國際貿易及轉投資 | - | - | 0.1 | 2,477 | 256 | 256 | 註 1 及註 2 |
| | Saint East | 薩 摩 亞 | 國際貿易及轉投資 | 43,190 (US\$ 1,350 千元) | 43,190 (US\$ 1,350 千元) | 100 | 9,588 | 3,061 | 3,061 | |
| | 興勤控股 | Cayman | 國際貿易及轉投資 | 694,677 (US\$ 22,155 千元) | 693,454 (US\$ 22,115 千元) | 100 | 1,253,775 | 227,891 | 225,258 | 註 3 |
| 子 公 司 Greenish 興勤控股 | Wedjet | 貝 里 斯 | 國際貿易及轉投資 | - | - | 99.9 | - | - | - | 註 1 及註 2 |
| | 興勤國際 | 維 西 斯 新 | 國際貿易及轉投資 | 195,017 (US\$ 6,025 千元) | 195,017 (US\$ 6,025 千元) | 100 | 515,279 | 75,612 | 75,612 | |
| | 興勤香港 | 香 港 | 國際貿易及轉投資 | 311,109 (US\$ 10,020 千元) | 311,109 (US\$ 10,020 千元) | 100 | 454,723 | 601,98 | 601,98 | |
| | 景豐薩摩亞 | 薩 摩 亞 | 國際貿易及轉投資 | 153,572 (US\$ 5,005 千元) | 153,572 (US\$ 5,005 千元) | 100 | 283,177 | 74,791 | 74,791 | |
| | 興勤薩摩亞 | 薩 摩 亞 | 國際貿易及轉投資 | 32,091 (US\$ 1,025 千元) | 31,484 (US\$ 1,005 千元) | 100 | 46,488 | 17,767 | 17,767 | |

註 1：由本公司及 Greenish 共同投資持有 100% 股權。

註 2：截至 106 年 12 月 31 日，除設立之相關費用外，尚未匯出款項至被投資公司。

註 3：係減除洩流交易未實現銷貨毛利。

註 4：屬大陸地區之被投資公司相關資訊詳附表七。

興勤電子工業股份有限公司及子公司
大陸投資資訊

民國 106 年 1 月 1 日至 12 月 31 日

附表七

單位：新台幣千元
(除另註明者外)

| 大陸被投資公司名稱 | 主要營業項目 | 實收資本額 | 投資方式 | 本年度年初自公司匯出並核准投資金額 | 本年度匯出或收回投資金額 | 匯出並累積投資金額 | 本年度自國外匯入並持有之國外被投資公司之淨額 | 本公司匯出或收回投資比例 | 本年度匯出或收回投資收益(註7) | 本年度應繳稅額(註7) | 截至本年底已匯回投資收益總額 | 註 |
|-----------|----------------------------|---------------|------|-------------------|--------------|-----------|------------------------|--------------|------------------|-------------|--------------------------------|-----|
| 興勤常州 | 無磁及無磁電阻製造、買賣 | US\$ 21,260千元 | 註1 | \$219,643 | \$ - | \$ - | \$219,643 | 100 | \$53,507 | \$2,873,847 | \$ 739,210 (US\$ 241,488千元) | 註10 |
| 興勤宏器 | 無磁及無磁電阻製造、買賣 | US\$ 6,000千元 | 註2 | 194,170 | - | - | 194,170 | 100 | 75,662 | 514,939 | - | - |
| 江西興勤 | 無磁及無磁電阻製造、買賣 | US\$ 10,000千元 | 註3 | 310,330 | - | - | 310,330 | 100 | 60,224 | 454,351 | - | - |
| 興勤德萊 | 無磁及無磁電阻、傳感器、線圈、散熱管、線圈等貼片業務 | US\$ 5,000千元 | 註4 | 153,547 | - | - | 153,547 | 100 | 74,517 | 263,117 | - | - |
| 廣東興勤 | 無磁及無磁電阻、傳感器、線圈、散熱管、買賣 | US\$ 1,000千元 | 註5 | 31,338 | - | - | 31,338 | 100 | 4,211 | 52,403 | - | - |
| 東莞興勤 | 無磁及無磁電阻、傳感器、線圈、散熱管製造、加工業務 | HK\$ 35,238千元 | 註6 | - | - | - | - | 100 | 95,640 | 328,916 | - | - |

| 本年底年度底累計自台灣匯出赴大陸地區投資金額 | 經濟部審委會核准投資金額 | 本公司赴大陸地區投資限額 |
|-----------------------------|---------------------------------------|---------------------|
| \$909,028 (US\$29,218千元) | \$1,173,681 (US\$39,478千元) (註8) | \$3,309,448 (註9) |

註1：委託第三地區投資設立公司 Greenish 投資大陸公司並自 92 年度起經由 Greenish 增加間接投資大陸公司。

註2：透過第三地區投資設立公司(興勤國際)再投資大陸公司。

註3：透過第三地區投資設立公司(興勤香港)再投資大陸公司。

註4：透過第三地區投資設立公司(景富薩摩亞)再投資大陸公司。

註5：透過第三地區投資設立公司(興勤薩摩亞)再投資大陸公司。

註6：係由興勤常州公司於105年11月1日出資投資，並於106年9月1日轉讓25%股權予興勤薩摩亞。

註7：經台灣母公司簽證會計師查核之財務報表。

註8：係透過第三地區匯轉投資大陸公司，金額係按106年12月31日美元兌換新台幣匯率29.73換算。

註9：本公司赴大陸地區投資限額計算如下：

$$5,515,746 \times 60\% = 3,309,448$$

註10：本公司認列興勤常州之投資損益252,845千元及Greenish認列興勤常州之投資損益280,662千元，共計533,507千元，與興勤常州損益572,158千元差異38,651千元係遞延、滯流交易之未實現毛利。

註11：於編製合併財務報告時，業已沖銷。

興勤電子工業股份有限公司及子公司
 興勤電子公司間業務關係及重要交易往來情形
 民國 106 年 1 月 1 日至 12 月 31 日

附表八

單位：新台幣千元

| 編 | 號 | 交易 | 易 | 人 | 名 | 稱 | 交易往來對象 | 與交易人之關係(註1) | 科目 | 往 | 額 | 交易 | 日期 | 情形 | |
|---|------|----|---|---|---|---|--------------------------------|-------------|-------|--------------|---|---------|----|---------|-------|
| | | | | | | | | | | | | | | 佔合併總資產 | 收或總資產 |
| | | | | | | | | | | | | | | 件之比率(%) | |
| 0 | 本公司 | | | | | | Saint East (由興勤常州、興勤宜昌及江西興勤出貨) | 1 | 進貨 | \$ 1,280,105 | | 月結 90 天 | | 22 | |
| | | | | | | | Saint East (經興勤常州、興勤宜昌及江西興勤出貨) | 1 | 應付帳款 | 271,186 | | 月結 90 天 | | 4 | |
| | | | | | | | 興勤常州 (經 Welljet) | 1 | 銷貨 | 208,432 | | 月結 90 天 | | 4 | |
| | | | | | | | 興勤常州 (經 Welljet) | 1 | 應收帳款 | 110,398 | | 月結 90 天 | | 1 | |
| | | | | | | | 興勤宜昌 (經 Welljet) | 1 | 銷貨 | 65,611 | | 月結 90 天 | | 1 | |
| | | | | | | | Welljet | 1 | 其他應收款 | 31,576 | | 月結 90 天 | | - | |
| | | | | | | | 元 | 1 | 進貨 | 3,219 | | 月結 T/T | | - | |
| | | | | | | | 元 | 1 | 應付帳款 | 36 | | 月結 90 天 | | - | |
| | | | | | | | 元 | 1 | 應收帳款 | 11 | | 月結 90 天 | | - | |
| | | | | | | | 元 | 1 | 銷貨 | 7 | | 月結 90 天 | | - | |
| | | | | | | | 東莞為勤 | 1 | 加工費 | 4 | | 月結 90 天 | | - | |
| | | | | | | | Greenish | 1 | 其他應付款 | 436,490 | | 月結 T/T | | 7 | |
| | | | | | | | | 1 | 其他應收款 | 39,385 | | 月結 T/T | | 1 | |
| | | | | | | | | 1 | 其他應收款 | 73,289 | | 年底前收取 | | 1 | |
| 1 | 興勤常州 | | | | | | 興勤宜昌 | 2 | 進貨 | 140,281 | | 月結 90 天 | | 2 | |
| | | | | | | | 興勤宜昌 | 2 | 銷貨 | 25,735 | | 月結 90 天 | | - | |
| | | | | | | | 江西興勤 | 2 | 銷貨 | 182,786 | | 月結 90 天 | | 3 | |
| | | | | | | | 江西興勤 | 2 | 進貨 | 27,302 | | 月結 90 天 | | 1 | |
| | | | | | | | 興勤宜昌 | 2 | 應收帳款 | 11,145 | | 月結 90 天 | | - | |
| | | | | | | | 興勤宜昌 | 2 | 應付帳款 | 53,348 | | 月結 90 天 | | 1 | |
| | | | | | | | 江西興勤 | 2 | 應收帳款 | 72,415 | | 月結 90 天 | | 1 | |
| | | | | | | | 江西興勤 | 2 | 其他應收款 | 72 | | 月結 90 天 | | - | |
| | | | | | | | 江西興勤 | 2 | 應付帳款 | 10,981 | | 月結 90 天 | | - | |
| | | | | | | | 為勤興景 | 2 | 銷貨 | 182,723 | | 月結 90 天 | | 3 | |
| | | | | | | | 為勤興景 | 2 | 進貨 | 12,877 | | 月結 90 天 | | - | |
| | | | | | | | 為勤興景 | 2 | 應收帳款 | 78,841 | | 月結 90 天 | | 1 | |
| | | | | | | | 為勤興景 | 2 | 應付帳款 | 5,244 | | 月結 90 天 | | - | |

(接次頁)

(承前頁)

| 編 | 號交 | 易人 | 名 | 稱交 | 易往 | 對 | 象與交易人之關係(註1) | 科 | 往 | | 來 | | 情形 |
|---|----|------|---|------------|----|---|--------------|-------|------|---------|----------------|---|----|
| | | | | | | | | | 目金 | 額交 | 易 | 條 | |
| | | | | | | | | | \$ | 16,614 | 月結 90 天 | - | |
| | | | | 廣東興勤 | | | 2 | 銷 | 貨 | 539 | 月結 90 天 | - | |
| | | | | 廣東興勤 | | | 2 | 應收帳款 | 貨 | 38,295 | 月結 90 天 | 1 | |
| | | | | 東莞為勤 | | | 2 | 進 | 貨 | 2,866 | 月結 90 天 | - | |
| | | | | 元 | | | 2 | 進 | 應付帳款 | 12,867 | 月結 90 天 | - | |
| | | | | 東莞為勤 | | | 2 | 應付帳款 | 貨 | 189 | 月結 90 天 | - | |
| | | | | 元 | | | 2 | 其他應收款 | 貨 | 161 | 月結 90 天 | - | |
| | | | | Saint East | | | 2 | 其他應收款 | 貨 | 758 | 月結 90 天 | - | |
| | | | | 興勤薩摩亞 | | | 2 | 其他應收款 | 貨 | 75,296 | 月結 90 天 註 2 | 1 | |
| | | | | | | | | | | 244,983 | 月結 90 天 | 4 | |
| 2 | | 興勤宜昌 | | 為勤興景 | | | 2 | 銷 | 貨 | 18,334 | 月結 90 天 | - | |
| | | | | 江西興勤 | | | 2 | 進 | 貨 | 74,319 | 月結 90 天 | 1 | |
| | | | | 廣東為勤 | | | 2 | 銷 | 貨 | 70 | 月結 90 天 | - | |
| | | | | 東莞為勤 | | | 2 | 進 | 貨 | 3,963 | 月結 90 天 | - | |
| | | | | 東莞為勤 | | | 2 | 進 | 貨 | 20,491 | 月結 90 天 | 1 | |
| | | | | 東莞為勤 | | | 2 | 應收帳款 | 貨 | 2,090 | 月結 90 天 | - | |
| | | | | 東莞為勤 | | | 2 | 應收帳款 | 貨 | 1,994 | 月結 90 天 | - | |
| | | | | 為勤興景 | | | 2 | 其他應付款 | 貨 | 6,911 | 月結 90 天 | - | |
| | | | | 為勤興景 | | | 2 | 應收帳款 | 貨 | 130,397 | 月結 90 天 | 2 | |
| | | | | 江西興勤 | | | 2 | 應付帳款 | 貨 | 2,689 | 月結 90 天 | - | |
| | | | | | | | 2 | 應付帳款 | 貨 | 30,580 | 月結 90 天 | - | |
| | | | | | | | | | | 87,827 | 月結 90 天 | 2 | |
| 3 | | 江西興勤 | | 為勤興景 | | | 2 | 銷 | 貨 | 40,781 | 月結 90 天 | 1 | |
| | | | | 東莞為勤 | | | 2 | 應收帳款 | 貨 | 301 | 月結 90 天 | - | |
| | | | | 東莞為勤 | | | 2 | 進 | 應付帳款 | 122 | 月結 90 天 | - | |
| | | | | | | | | | | 69,965 | 月結 90 天 | 1 | |
| 4 | | 為勤興景 | | 廣東興勤 | | | 2 | 銷 | 貨 | 16,196 | 月結 90 天 | - | |
| | | | | 廣東興勤 | | | 2 | 應收帳款 | 貨 | 1,648 | 月結 90 天 | - | |
| | | | | 廣東興勤 | | | 2 | 進 | 應付帳款 | 400 | 月結 90 天 | - | |
| | | | | 東莞為勤 | | | 2 | 加工費 | 費 | 291,282 | 月結 30 天 | 5 | |
| | | | | 東莞為勤 | | | 2 | 應付帳款 | 貨 | 88,944 | 月結 30 天 | 2 | |

(接次頁)

(承前頁)

註 1：與交易人之關係有以下三種：

1. 母公司對子公司
2. 子公司對子公司

註 2：係出售東莞為勤 25% 股權款。

興勤電子工業股份有限公司

個體財務報告暨會計師查核報告
民國106及105年度

地址：高雄市三民區民族一路373巷21號

電話：(07)557-7660

§ 目 錄 §

| 項 | 目 頁 | 財 務 報 告 次 附 註 編 號 |
|---|----------|----------------------|
| 一、封 面 | 1 | - |
| 二、目 錄 | 2 | - |
| 三、會 計 師 查 核 報 告 | 3~6 | - |
| 四、個 體 資 產 負 債 表 | 7 | - |
| 五、個 體 綜 合 損 益 表 | 8~10 | - |
| 六、個 體 權 益 變 動 表 | 11 | - |
| 七、個 體 現 金 流 量 表 | 12~13 | - |
| 八、個 體 財 務 報 告 附 註 | | |
| (一) 公 司 沿 革 | 14 | 一 |
| (二) 通 過 財 務 報 告 之 日 期 及 程 序 | 14 | 二 |
| (三) 新 發 布 及 修 訂 準 則 及 解 釋 之 適 用 | 14~20 | 三 |
| (四) 重 大 會 計 政 策 之 彙 總 說 明 | 20~30 | 四 |
| (五) 重 大 會 計 判 斷、估 計 及 假 設 不 確 定 性 之 主 要 來 源 | 30~31 | 五 |
| (六) 重 要 會 計 項 目 之 說 明 | 31~53 | 六~二一 |
| (七) 關 係 人 交 易 | 53~56 | 二二 |
| (八) 質 抵 押 之 資 產 | - | - |
| (九) 重 大 或 有 負 債 及 未 認 列 之 合 約 承 諾 | 56 | 二三 |
| (十) 重 大 之 災 害 損 失 | - | - |
| (十一) 重 大 之 期 後 事 項 | - | - |
| (十二) 其 他 | 59 | 二七 |
| (十三) 附 註 揭 露 事 項 | | |
| 1. 重 大 交 易 事 項 相 關 資 訊 | 58、60~64 | 二五 |
| 2. 轉 投 資 事 業 相 關 資 訊 | 58、65 | 二五 |
| 3. 大 陸 投 資 資 訊 | 58、66 | 二五 |
| (十四) 部 門 資 訊 | 58 | 二六 |
| 九、重 要 會 計 項 目 明 細 表 | 67~82 | - |

會計師查核報告

興勤電子工業股份有限公司 公鑒：

查核意見

興勤電子工業股份有限公司（興勤公司）民國 106 年及 105 年 12 月 31 日之個體資產負債表，暨民國 106 及 105 年 1 月 1 日至 12 月 31 日之個體綜合損益表、個體權益變動表、個體現金流量表，以及個體財務報告附註(包括重大會計政策彙總)，業經本會計師查核竣事。

依本會計師之意見，上開個體財務報告在所有重大方面係依照證券發行人財務報告編製準則編製，足以允當表達興勤公司民國 106 年及 105 年 12 月 31 日之個體財務狀況，暨民國 106 及 105 年 1 月 1 日至 12 月 31 日之個體財務績效及個體現金流量。

查核意見之基礎

本會計師係依照會計師查核簽證財務報表規則及一般公認審計準則執行查核工作。本會計師於該等準則下之責任將於會計師查核個體財務報告之責任段進一步說明。本會計師所隸屬事務所受獨立性規範之人員已依會計師職業道德規範，與興勤公司保持超然獨立，並履行該規範之其他責任。本會計師相信已取得足夠及適切之查核證據，以作為表示查核意見之基礎。

關鍵查核事項

關鍵查核事項係指依本會計師之專業判斷，對興勤公司民國 106 年度個體財務報告之查核最為重要之事項。該等事項已於查核個體財務報告整體及形成查核意見之過程中予以因應，本會計師並不對該等事項單獨表示意見。

茲對興勤公司民國 106 年度個體財務報告之關鍵查核事項敘明如下：

收入認列

外倉寄銷係興勤公司重要銷售模式之一，如個體財務報告附註四所揭露收入認列之會計政策，由於外倉地點分布區域眾多，且各外倉之物流及帳務

管理作業不同，興勤公司必須定期核對外倉實際耗用數量據以認列銷貨收入。因此外倉寄銷銷售模式提高了銷貨收入認列會計處理之複雜度及潛在錯誤風險。本會計師查核時關注外倉寄銷過程中，商品之相關風險及報酬是否已移轉予客戶，以確保興勤公司寄銷之銷貨收入已實際發生並記錄在正確會計期間。

本會計師對上述關鍵查核事項之主要查核程序包括：

- 一、取得興勤公司外倉名單並選樣瞭解主要外倉管理作業模式，觀察所抽樣之外倉年底存貨盤點並執行抽盤。
- 二、抽核檢視其物流管理及帳務之攸關控制作業是否有效，並自寄銷銷貨收入明細中選樣核對客戶提貨單、外倉出貨耗用表、銷售發票、出貨單及期後退貨資料等，以查核該寄銷銷貨收入已實際發生並記錄在正確會計期間。

存貨減損評估

興勤公司民國 106 年 12 月 31 日存貨帳面價值為新台幣 235,396 千元，佔年底資產總額 3%。如個體財務報告附註四及五所揭露存貨之評價政策及會計判斷、估計及假設不確定性，由於評估存貨淨變現價值涉及重大估計及判斷，本會計師查核工作除關注存貨淨變現價值是否低於成本，評估存貨跌價損失金額是否允當外，另對過時或損壞存貨之跌價損失提列，亦評估其相關估計與判斷之採用是否合理。

本會計師對上述關鍵查核事項之主要查核程序包括：

- 一、自年底存貨選樣，核對淨變現價值計算表中有關銷售價格之支持文件、複核淨變現價值計算之正確性，並確認存貨已確實按成本與淨變現價值孰低評價。
- 二、藉由參與年底存貨盤點觀察興勤公司存貨狀況，另選樣檢視存貨庫齡之正確性，以評估呆滯或損壞存貨之跌價損失已允當提列。

管理階層與治理單位對個體財務報告之責任

管理階層之責任係依照證券發行人財務報告編製準則編製允當表達之個體財務報告，且維持與個體財務報告編製有關之必要內部控制，以確保個體財務報告未存有導因於舞弊或錯誤之重大不實表達。

於編製個體財務報告時，管理階層之責任亦包括評估興勤公司繼續經營之能力、相關事項之揭露，以及繼續經營會計基礎之採用，除非管理階層意圖清算興勤公司或停止營業，或除清算或停業外別無實際可行之其他方案。

興勤公司之治理單位（審計委員會）負有監督財務報導流程之責任。

會計師查核個體財務報告之責任

本會計師查核個體財務報告之目的，係對個體財務報告整體是否存有導因於舞弊或錯誤之重大不實表達取得合理確信，並出具查核報告。合理確信係高度確信，惟依照一般公認審計準則執行之查核工作無法保證必能偵出個體財務報告存有之重大不實表達。不實表達可能導因於舞弊或錯誤。如不實表達之個別金額或彙總數可合理預期將影響個體財務報告使用者所作之經濟決策，則被認為具有重大性。

本會計師依照一般公認審計準則查核時，運用專業判斷並保持專業上之懷疑。本會計師亦執行下列工作：

- 一、辨認並評估個體財務報告導因於舞弊或錯誤之重大不實表達風險；對所評估之風險設計及執行適當之因應對策；並取得足夠及適切之查核證據以作為查核意見之基礎。因舞弊可能涉及共謀、偽造、故意遺漏、不實聲明或踰越內部控制，故未偵出導因於舞弊之重大不實表達之風險高於導因於錯誤者。
- 二、對與查核攸關之內部控制取得必要之瞭解，以設計當時情況下適當之查核程序，惟其目的非對興勤公司內部控制之有效性表示意見。
- 三、評估管理階層所採用會計政策之適當性，及其所作會計估計與相關揭露之合理性。
- 四、依據所取得之查核證據，對管理階層採用繼續經營會計基礎之適當性，以及使興勤公司繼續經營之能力可能產生重大疑慮之事件或情況是否存在重大不確定性，作出結論。本會計師若認為該等事件或情況存在重大不確定性，則須於查核報告中提醒個體財務報告使用者注意個體財務報告之相關揭露，或於該等揭露係屬不適當時修正查核意見。本會計師之結論係以截至查核報告日所取得之查核證據為基礎。惟未來事件或情況可能導致興勤公司不再具有繼續經營之能力。

五、評估個體財務報告（包括相關附註）之整體表達、結構及內容，以及個體財務報告是否允當表達相關交易及事件。

六、對於興勤公司內組成個體之財務資訊取得足夠及適切之查核證據，以對個體財務報告表示意見。本會計師負責查核案件之指導、監督及執行，並負責形成興勤公司查核意見。

本會計師與治理單位溝通之事項，包括所規劃之查核範圍及時間，以及重大查核發現（包括於查核過程中所辨認之內部控制顯著缺失）。

本會計師亦向治理單位提供本會計師所隸屬事務所受獨立性規範之人員已遵循會計師職業道德規範中有關獨立性之聲明，並與治理單位溝通所有可能被認為會影響會計師獨立性之關係及其他事項（包括相關防護措施）。

本會計師從與治理單位溝通之事項中，決定對興勤公司民國 106 年度個體財務報告查核之關鍵查核事項。本會計師於查核報告中敘明該等事項，除非法令不允許公開揭露特定事項，或在極罕見情況下，本會計師決定不於查核報告中溝通特定事項，因可合理預期此溝通所產生之負面影響大於所增進之公眾利益。

勤業眾信聯合會計師事務所

會計師 龔俊吉

會計師 陳珍麗

龔俊吉



陳珍麗



證券暨期貨管理委員會核准文號

台財證六字第 0920123784 號

金融監督管理委員會核准文號

金管證審字第 1010028123 號

中 華 民 國 1 0 7 年 3 月 2 6 日

興勤電子工業股份有限公司

個體資產負債表

民國 106 年 12 月 31 日



單位：新台幣千元

| 代碼 | 資產 | 106年12月31日 | | 105年12月31日 | | 代碼 | 負債及權益 | 106年12月31日 | | 105年12月31日 | |
|------|--------------------------|--------------|-----|--------------|-----|------|------------------------|--------------|-----|--------------|-----|
| | | 金額 | % | 金額 | % | | | 金額 | % | 金額 | % |
| | 流動資產 | | | | | | | | | | |
| 1100 | 現金及約當現金 (附註四及六) | \$ 651,551 | 10 | \$ 548,525 | 9 | 2100 | 短期借款 (附註十二) | - | - | \$ 140,000 | 2 |
| 1150 | 應收票據 (附註八) | 6,007 | - | 4,004 | - | 2170 | 應付帳款 (附註十三) | 75,659 | 1 | 79,322 | 1 |
| 1170 | 應收帳款 - 淨額 (附註四、五及八) | 900,654 | 13 | 843,271 | 13 | 2180 | 應付帳款 - 關係人 (附註二) | 287,160 | 4 | 399,139 | 6 |
| 1180 | 應收帳款 - 關係人 (附註二) | 141,978 | 2 | 130,197 | 2 | 2200 | 其他應付款 - 關係人 (附註四及十五) | 180,047 | 3 | 175,049 | 3 |
| 1200 | 其他應收款 (附註八) | 3,022 | - | 17,202 | - | 2220 | 其他應付款 - 關係人 (附註二) | 39,378 | 1 | 36,879 | 1 |
| 1210 | 其他應收款 - 關係人 (附註二) | 76,821 | 1 | 10,184 | - | 2230 | 本期所得稅負債 (附註四及十八) | 125,617 | 2 | 82,244 | 2 |
| 1310 | 存貨 (附註四、五及九) | 235,996 | 3 | 344,911 | 6 | 2250 | 負債準備 - 流動 (附註三及四) | 22,676 | - | 9,546 | - |
| 1479 | 其他流動資產 | 28,979 | 1 | 25,332 | - | 2399 | 其他流動負債 | 47,027 | - | 3,045 | - |
| 11XX | 流動資產總計 | 2,044,408 | 30 | 1,971,626 | 30 | 21XX | 流動負債總計 | 735,244 | 11 | 925,224 | 15 |
| | 非流動資產 | | | | | | 非流動負債 | | | | |
| 1550 | 採用權益法之投資 (附註四及十) | 4,288,588 | 62 | 3,991,563 | 62 | 2540 | 長期借款 (附註十二) | 150,000 | 2 | 150,000 | 2 |
| 1523 | 備供出售金融資產 - 非流動 (附註四、七及八) | 27,164 | - | 23,057 | - | 2640 | 淨確定福利負債 - 非流動 (附註四及十五) | 4,630 | - | 7,110 | - |
| 1601 | 不動產、廠房及設備 (附註四、十一、二及三) | 470,524 | 7 | 394,833 | 6 | 2570 | 遞延所得稅負債 (附註四及十八) | 490,590 | 7 | 433,897 | 7 |
| 1801 | 電腦軟體 (附註四) | 18,566 | - | 601 | - | 25XX | 非流動負債總計 | 645,220 | 9 | 591,007 | 9 |
| 1840 | 遞延所得稅資產 (附註四及十八) | 28,183 | 1 | 24,986 | - | | 負債總計 | 1,380,464 | 20 | 1,516,231 | 24 |
| 1915 | 預付設備款 (附註二) | 18,724 | 1 | 51,410 | 1 | | 權益總計 (附註四及十六) | | | | |
| 1920 | 存出保證金 | 53 | - | 53 | - | 3110 | 普通股股本 | 1,281,127 | 19 | 1,281,127 | 20 |
| 15XX | 非流動資產總計 | 4,851,802 | 70 | 4,486,543 | 70 | 3200 | 資本公積 | 348,263 | 5 | 348,263 | 5 |
| | 資產總計 | \$ 6,896,210 | 100 | \$ 6,408,129 | 100 | | 保留盈餘 | 701,534 | 10 | 611,478 | 10 |
| 1XXX | 資產總計 | \$ 6,896,210 | 100 | \$ 6,408,129 | 100 | 3310 | 法定盈餘公積 | 2,183 | - | - | - |
| | | | | | | 3320 | 特別盈餘公積 | 3,221,004 | 47 | 2,653,213 | 41 |
| | | | | | | 3350 | 未分配盈餘 | 3,924,721 | 57 | 3,264,691 | 51 |
| | | | | | | 3400 | 保留盈餘總計 | (38,365) | (1) | 2,183 | - |
| | | | | | | 3400 | 其他權益 | 5,157,246 | 80 | 4,891,888 | 76 |
| | | | | | | 3XXX | 權益總計 | \$ 6,896,210 | 100 | \$ 6,408,129 | 100 |
| | | | | | | | 負債及權益總計 | \$ 6,896,210 | 100 | \$ 6,408,129 | 100 |

後附之附註係本個體財務報告之一部分。



董事長：陳印波



經理人：蔡承河



會計主管：王洪芳

興勤電子工業股份有限公司

個體綜合損益表

民國 106 及 105 年 1 月 1 日至 12 月 31 日

單位：新台幣千元，惟

每股盈餘為元

| 代 碼 | | 106年度 | | 105年度 | |
|------|---------------------|------------------|-----------|------------------|-----------|
| | | 金 額 | % | 金 額 | % |
| | 營業收入（附註四及二二） | | | | |
| 4110 | 銷貨收入 | \$3,381,543 | 102 | \$3,185,684 | 102 |
| 4170 | 減：銷貨退回及折讓 | <u>59,489</u> | <u>2</u> | <u>49,251</u> | <u>2</u> |
| 4000 | 營業收入淨額 | 3,322,054 | 100 | 3,136,433 | 100 |
| 5000 | 營業成本（附註九、十七及二二） | <u>2,358,617</u> | <u>71</u> | <u>2,370,841</u> | <u>76</u> |
| 5900 | 營業毛利 | <u>963,437</u> | <u>29</u> | <u>765,592</u> | <u>24</u> |
| 5910 | 與子公司之未實現利益（附註四及二二） | (13,431) | - | (15,811) | - |
| 5920 | 與子公司之已實現利益 | <u>15,811</u> | <u>-</u> | <u>15,124</u> | <u>1</u> |
| 5950 | 已實現營業毛利淨額 | <u>965,817</u> | <u>29</u> | <u>764,905</u> | <u>25</u> |
| | 營業費用（附註十七） | | | | |
| 6100 | 推銷費用 | 111,569 | 3 | 114,793 | 3 |
| 6200 | 管理費用 | 145,029 | 4 | 146,998 | 5 |
| 6300 | 研究發展費用 | <u>79,142</u> | <u>3</u> | <u>57,113</u> | <u>2</u> |
| 6000 | 營業費用合計 | <u>335,740</u> | <u>10</u> | <u>318,904</u> | <u>10</u> |
| 6900 | 營業淨利 | <u>630,077</u> | <u>19</u> | <u>446,001</u> | <u>15</u> |
| | 營業外收入及支出（附註十及十七） | | | | |
| 7010 | 其他收入 | 8,224 | - | 131,138 | 4 |
| 7020 | 其他利益及損失 | (50,295) | (2) | (4,304) | - |
| 7050 | 財務成本 | (2,613) | - | (1,837) | - |
| 7070 | 採用權益法之子公司損益之份額（附註十） | <u>752,598</u> | <u>23</u> | <u>538,255</u> | <u>17</u> |
| 7000 | 合 計 | <u>707,914</u> | <u>21</u> | <u>663,252</u> | <u>21</u> |

（接次頁）

(承前頁)


| 代 碼 | | 106年度 | | 105年度 | |
|------|------------------------------|--------------------|-------------|-------------------|-------------|
| | | 金 額 | % | 金 額 | % |
| 7900 | 稅前淨利 | \$1,337,991 | 40 | \$1,109,253 | 36 |
| 7950 | 所得稅費用(附註四及十八) | <u>253,456</u> | <u>7</u> | <u>208,700</u> | <u>7</u> |
| 8200 | 本年度淨利 | <u>1,084,535</u> | <u>33</u> | <u>900,553</u> | <u>29</u> |
| | 其他綜合損益(附註四、十五、十六、十八) | | | | |
| | 不重分類至損益之項目 | | | | |
| 8311 | 確定福利計畫之再 衡量數 | (1,753) | - | (7,543) | - |
| 8330 | 採用權益法之子公 司之其他綜合損 益份額 | (278) | - | 92 | - |
| 8349 | 與不重分類至損益 之項目相關之所 得稅利益 | <u>298</u> | <u>-</u> | <u>1,282</u> | <u>-</u> |
| 8310 | 後續可能重分類至損益 之項目 | <u>(1,733)</u> | <u>-</u> | <u>(6,169)</u> | <u>-</u> |
| 8361 | 國外營運機構財務 報表換算之兌換 差額 | (220,964) | (6) | (153,139) | (5) |
| 8362 | 備供出售金融資產 未實現利益(損 失) | 166 | - | (1,188) | - |
| 8380 | 採用權益法之子公 司之其他綜合損 益之份額 | 177,172 | 5 | (168,133) | (6) |
| 8399 | 與可能重分類至損 益之項目相關之 所得稅利益 | <u>7,444</u> | <u>-</u> | <u>54,616</u> | <u>2</u> |
| 8360 | | <u>(36,182)</u> | <u>(1)</u> | <u>(267,844)</u> | <u>(9)</u> |
| 8300 | 本年度其他綜合損 益(稅後淨額) | <u>(37,915)</u> | <u>(1)</u> | <u>(274,013)</u> | <u>(9)</u> |
| 8500 | 本年度綜合損益總額 | <u>\$1,046,620</u> | <u>32</u> | <u>\$ 626,540</u> | <u>20</u> |

(接次頁)


(承前頁)

| 代 碼 | 每股盈餘 (附註十九) | 106年度 | | 105年度 | |
|------|-------------|---------|---|---------|---|
| | | 金 額 | % | 金 額 | % |
| 9710 | 基 本 | \$ 8.47 | | \$ 7.03 | |
| 9810 | 稀 釋 | \$ 8.43 | | \$ 6.99 | |

後附之附註係本個體財務報告之一部分。

董事長：

經理人：

會計主管：

興勤電子工業股份有限公司
個體權益變動表

民國 106 及 105 年 12 月 31 日



單位：新台幣千元

| 代碼 | 普通股本 | 資本公積 | 保 | 留 | 盈 | 其他權益項 | | | | 合計 |
|----|--------------|------------|------------|-------|--------------|--------------|------------|------------|------------|--------------|
| | | | | | | 未分配盈餘 | 盈餘公積 | 特別盈餘公積 | 保留盈餘合計 | |
| A1 | \$ 1,281,127 | \$ 348,263 | \$ 542,664 | \$ - | \$ 2,147,925 | \$ 2,690,589 | \$ 271,417 | \$ 265,661 | \$ - | \$ 4,585,640 |
| B1 | - | - | 68,814 | - | (68,814) | - | - | - | - | (320,282) |
| B5 | - | - | 68,814 | - | (320,282) | (320,282) | - | - | - | (320,282) |
| D1 | - | - | - | - | 900,553 | 900,553 | - | - | - | 900,553 |
| D3 | - | - | - | - | (61,669) | (61,669) | (266,656) | (1,188) | (267,844) | (274,013) |
| D5 | - | - | - | - | 894,384 | 894,384 | (266,656) | (1,188) | (267,844) | 626,540 |
| Z1 | 1,281,127 | 348,263 | 611,478 | - | 2,653,213 | 3,264,691 | 4,761 | (6,944) | (2,183) | 4,891,898 |
| B1 | - | - | 90,056 | - | (90,056) | - | - | - | - | - |
| B3 | - | - | - | 2,183 | (2,183) | - | - | - | - | - |
| B5 | - | - | 90,056 | 2,183 | (422,772) | (422,772) | - | - | - | (422,772) |
| D1 | - | - | - | - | 1,084,535 | 1,084,535 | - | - | - | 1,084,535 |
| D3 | - | - | - | - | (1,733) | (1,733) | (36,348) | 166 | (36,182) | (37,915) |
| D5 | - | - | - | - | 1,082,802 | 1,082,802 | (36,348) | 166 | (36,182) | 1,046,620 |
| Z1 | 1,281,127 | 348,263 | 701,534 | 2,183 | 3,221,004 | 3,924,721 | 31,587 | (6,778) | (38,365) | 5,515,746 |

105 年 1 月 1 日餘額 (附註十六)

104 年度盈餘指標及分配 (附註十六)

法定盈餘公積

本公司股東現金股利

105 年度淨利

105 年度盈餘後其他綜合損益

105 年度綜合損益總額

105 年 12 月 31 日餘額

105 年度盈餘指標及分配 (附註十六)

法定盈餘公積

特別盈餘公積

本公司股東現金股利

106 年度淨利

106 年度盈餘後其他綜合損益

106 年度綜合損益總額

106 年 12 月 31 日餘額

後附之附註係本個體財務報告之一部分。



董事長：



經理人：



會計主管：

興勤電子工業股份有限公司

個體現金流量表

民國 106 及 105 年 1 月 1 日至 12 月 31 日

單位：新台幣千元

| 代 碼 | | 106 年度 | 105 年度 |
|--------|---------------------|-------------|-------------|
| | 營業活動之現金流量 | | |
| A10000 | 本年度稅前淨利 | \$1,337,991 | \$1,109,253 |
| A20000 | 調整項目 | | |
| A20010 | 不影響現金流量之收益費損項目 | | |
| A20100 | 折舊費用 | 42,884 | 33,270 |
| A20200 | 攤銷費用 | 515 | 718 |
| A20300 | 呆帳費用（迴轉利益） | 163 | (64) |
| A20900 | 財務成本 | 2,613 | 1,837 |
| A22400 | 採用權益法之子公司損益之份額 | (752,598) | (538,255) |
| A21200 | 利息收入 | (7,381) | (4,812) |
| A22500 | 處分不動產、廠房及設備損失淨額（利益） | 139 | (11) |
| A23700 | 存貨跌價及報廢損失（迴轉利益） | (9,010) | 33,854 |
| A23900 | 與子公司之未實現利益 | 13,431 | 15,811 |
| A24000 | 與子公司之已實現利益 | (15,811) | (15,124) |
| A24100 | 未實現外幣兌換利益 | 7,015 | (1,365) |
| A29900 | 其他項目 | 12,499 | 8,732 |
| A30000 | 資產及負債淨變動數 | | |
| A31130 | 應收票據 | (2,003) | 437 |
| A31150 | 應收帳款 | (66,748) | 7,349 |
| A31160 | 應收帳款－關係人 | (11,781) | (54,691) |
| A31180 | 其他應收款（含關係人） | 20,849 | (17,434) |
| A31200 | 存 貨 | 118,525 | 9,982 |
| A31240 | 其他流動資產 | (5,647) | (14,666) |
| A32130 | 應付票據 | - | (47) |
| A32150 | 應付帳款 | (1,476) | 34,795 |
| A32160 | 應付帳款－關係人 | (111,979) | (4,384) |
| A32180 | 其他應付款（含關係人） | 20,681 | 22,497 |
| A32230 | 其他流動負債 | 1,662 | 64 |
| A32240 | 淨確定福利負債 | (4,233) | (4,252) |
| A33000 | 營運產生之現金流入 | 590,300 | 623,494 |
| A33100 | 收取之利息 | 7,364 | 4,722 |

(接次頁)

(承前頁)

| 代 碼 | | 106 年度 | 105 年度 |
|-----------|---------------|--------------------|--------------------|
| A33300 | 支付之利息 | (\$ 2,627) | (\$ 1,907) |
| A33500 | 支付之所得稅 | (107,271) | (137,124) |
| AAAA | 營業活動之淨現金流入 | <u>487,766</u> | <u>489,185</u> |
| 投資活動之現金流量 | | | |
| B00300 | 取得備供出售金融資產 | (3,941) | - |
| B01800 | 取得採用權益法之投資 | (1,223) | (9,476) |
| B02700 | 取得不動產、廠房及設備 | (99,254) | (95,176) |
| B02800 | 處分不動產、廠房及設備價款 | 56 | 222 |
| B04500 | 購買無形資產 | (18,480) | - |
| B07600 | 收取子公司股利 | <u>300,874</u> | - |
| BBBB | 投資活動之淨現金流入(出) | <u>178,032</u> | (<u>104,430</u>) |
| 籌資活動之現金流量 | | | |
| C00100 | 短期借款增加 | 490,000 | 683,445 |
| C00200 | 短期借款減少 | (630,000) | (688,565) |
| C00500 | 應付短期票券增加 | - | 29,995 |
| C00600 | 應付短期票券減少 | - | (30,000) |
| C01600 | 舉借長期借款 | - | 150,000 |
| C04500 | 發放現金股利 | (<u>422,772</u>) | (<u>320,282</u>) |
| CCCC | 籌資活動之淨現金流出 | (<u>562,772</u>) | (<u>175,407</u>) |
| EEEE | 本年度現金及約當現金增加數 | 103,026 | 209,348 |
| E00100 | 年初現金及約當現金餘額 | <u>548,525</u> | <u>339,177</u> |
| E00200 | 年底現金及約當現金餘額 | <u>\$ 651,551</u> | <u>\$ 548,525</u> |

後附之附註係本個體財務報告之一部分。

董事長：



經理人：



會計主管：



興勤電子工業股份有限公司

個體財務報告附註

民國 106 及 105 年 1 月 1 日至 12 月 31 日

(除另註明外，金額以新台幣千元為單位)

一、公司沿革

本公司於 68 年 7 月成立，主要從事電子零件、熱敏電阻器、壓敏電阻器及各種電線之製造、加工、銷售及國際貿易。

本公司股票自 89 年 9 月起在台灣證券交易所上市掛牌買賣。

本公司個體財務報告之功能性貨幣及表達貨幣均為新台幣。

二、通過財務報告之日期及程序

本個體財務報告於 107 年 3 月 26 日經董事會通過後發布。

三、新發布及修訂準則及解釋之適用

- (一) 首次適用修正後之證券發行人財務報告編製準則及經金融監督管理委員會（以下稱「金管會」）認可並發布生效之國際財務報導準則（IFRS）、國際會計準則（IAS）、解釋（IFRIC）及解釋公告（SIC）（以下稱「IFRSs」）

除下列說明外，適用修正後之證券發行人財務報告編製準則及金管會認可並發布生效之 IFRSs 將不致造成本公司（以下稱「本公司」）會計政策之重大變動：

證券發行人財務報告編製準則之修正

該修正除配合金管會認可並發布生效之 IFRSs 新增若干會計項目及非金融資產減損揭露規定外，另配合國內實施 IFRSs 情形，強調若干認列與衡量規定，並新增關係人交易等揭露。

該修正規定，其他公司或機構與本公司之董事長或總經理為同一人，或具有配偶或二親等以內關係者，除能證明不具控制或重大影響者外，係屬實質關係人。此外，該修正規定應揭露與本公司進行重大交易之關係人名稱及關係，若單一關係人

交易金額或餘額達本公司各該項交易總額或餘額 10% 以上者，應按關係人名稱單獨列示。

106 年追溯適用前述修正時，將增加關係人交易之揭露，請參閱附註二二。

(二) 107 年適用之證券發行人財務報告編製準則及金管會認可之 IFRSs

| 新發布 / 修正 / 修訂準則及解釋 | I A S B 發布之 生效日 (註 1) |
|---|--------------------------|
| 「2014~2016 週期之年度改善」 | 註 2 |
| IFRS 2 之修正「股份基礎給付交易之分類與衡量」 | 2018 年 1 月 1 日 |
| IFRS 4 之修正「於 IFRS 4『保險合約』下 IFRS 9『金融工具』之適用」 | 2018 年 1 月 1 日 |
| IFRS 9「金融工具」 | 2018 年 1 月 1 日 |
| IFRS 9 及 IFRS 7 之修正「強制生效日及過渡揭露」 | 2018 年 1 月 1 日 |
| IFRS 15「客戶合約之收入」 | 2018 年 1 月 1 日 |
| IFRS 15 之修正「IFRS 15 之闡釋」 | 2018 年 1 月 1 日 |
| IAS 7 之修正「揭露倡議」 | 2017 年 1 月 1 日 |
| IAS 12 之修正「未實現損失之遞延所得稅資產之認列」 | 2017 年 1 月 1 日 |
| IAS 40 之修正「投資性不動產之轉換」 | 2018 年 1 月 1 日 |
| IFRIC 22「外幣交易與預收付對價」 | 2018 年 1 月 1 日 |

註 1：除另註明外，上述新發布 / 修正 / 修訂準則或解釋係於各該日期以後開始之年度期間生效。

註 2：IFRS 12 之修正係追溯適用於 2017 年 1 月 1 日以後開始之年度期間；IAS 28 之修正係追溯適用於 2018 年 1 月 1 日以後開始之年度期間。

1. IFRS 9「金融工具」及相關修正

金融資產之分類、衡量與減損

就金融資產方面，所有原屬於 IAS 39「金融工具：認列與衡量」範圍內之金融資產後續衡量係以攤銷後成本衡量或以公允價值衡量。IFRS 9 對金融資產之分類規定如下。

本公司投資之債務工具，若其合約現金流量完全為支付本金及流通在外本金金額之利息，分類及衡量如下：

- (1) 以收取合約現金流量為目的之經營模式而持有該金融資產，則該金融資產係以攤銷後成本衡量。此類金融資產後續係按有效利率認列利息收入於損益，並持續評估減損，減損損益認列於損益。
- (2) 藉由收取合約現金流量與出售金融資產而達成目的之經營模式而持有該金融資產，則該金融資產係以透過其他綜合損益按公允價值衡量。此類金融資產後續係按有效利率認列利息收入於損益，並持續評估減損，減損損益與兌換損益亦認列於損益，其他公允價值變動則認列於其他綜合損益。於該金融資產除列或重分類時，原先累積於其他綜合損益之公允價值變動應重分類至損益。

本公司投資非屬前述條件之金融資產，係以公允價值衡量，公允價值變動認列於損益。惟本公司得選擇於原始認列時，將非持有供交易之權益投資指定為透過其他綜合損益按公允價值衡量。此類金融資產除股利收益認列於損益外，其他相關利益及損失係認列於其他綜合損益，後續無須評估減損，累積於其他綜合損益之公允價值變動亦不重分類至損益。

分類為備供出售金融資產之上市（櫃）、興櫃股票與未上市（櫃）股票投資，依 IFRS 9 選擇指定為透過其他綜合損益按公允價值衡量，公允價值變動係累計於其他權益，於投資處分時不再重分類至損益，而將直接轉入保留盈餘。

IFRS 9 採用「預期信用損失模式」認列金融資產之減損。以攤銷後成本衡量之金融資產、透過其他綜合損益按公允價值衡量之債務工具投資、應收租賃款、IFRS 15「客戶合約之收入」產生之合約資產或放款承諾及財務保證合約，應認列備抵損失。若金融資產之信用風險自原始認列後並未顯著增加，則備抵損失係按未來 12 個月之預期信用

損失衡量。若金融資產之信用風險自原始認列後已顯著增加且非低信用風險，則備抵損失係按剩餘存續期間之預期信用損失衡量。但未包括重大財務組成部分之應收帳款必須按存續期間之預期信用損失衡量備抵損失。

此外，原始認列時已有信用減損之金融資產，本公司考量原始認列時之預期信用損失以計算信用調整後之有效利率，後續備抵損失則按後續預期信用損失累積變動數衡量。

本公司初步評估對於應收帳款將適用簡化作法，以存續期間預期信用損失衡量備抵損失。本公司預期適用 IFRS 9 預期信用損失模式將使金融資產之信用損失更早認列。

本公司選擇於適用 IFRS 9 金融資產之分類、衡量與減損規定時不重編 106 年度比較資訊，首次適用之累積影響數將認列於首次適用日，並將揭露適用 IFRS 9 之分類變動及調節資訊。

追溯適用 IFRS 9 金融資產分類、衡量與減損規定，對 107 年 1 月 1 日資產、負債及權益之影響預計如下：

| | 1 0 6 年 12 月 31 日 帳 面 金 額 | 107 年 1 月 1 日 帳 面 金 額 |
|----------------------------------|---------------------------------|-----------------------------|
| 資 產 、 負 債 及 權 益 之 影 響 | | |
| 透過其他綜合損益按公 允價值衡量之金融資 產—非流動 | \$ - | \$ 27,164 |
| 備供出售金融資產—非 流動 | <u>27,164</u> | <u>(27,164)</u> |
| 資產影響 | <u>\$ 27,164</u> | <u>\$ -</u> |

2. IFRS 15 「客戶合約之收入」及相關修正

IFRS 15 係規範來自客戶合約之收入認列原則，該準則將取代 IAS 18 「收入」、IAS 11 「建造合約」及相關解釋。

本公司於適用 IFRS 15 時，係以下列步驟認列收入：

- (1) 辨認客戶合約；
- (2) 辨認合約中之履約義務；
- (3) 決定交易價格；
- (4) 將交易價格分攤至合約中之履約義務；及
- (5) 於滿足履約義務時認列收入。

本公司選擇僅對 107 年 1 月 1 日尚未完成之合約追溯適用 IFRS 15，相關累積影響數將調整於該日保留盈餘。

此外，本公司將揭露 107 年若仍繼續適用現行會計處理，其與適用 IFRS 15 之差異說明。

追溯適用 IFRS15 對本公司 107 年 1 月 1 日資產、負債及權益影響如下：

| | 1 0 6 年 12 月 31 日 帳 面 金 額 | 107 年 1 月 1 日 首 次 適 用 帳 面 金 額 | 107 年 1 月 1 日 調 整 後 帳 面 金 額 |
|--------------------------|---------------------------------|--|--------------------------------------|
| 資 產 、 負 債 及 權 益 之 影 響 | | | |
| 退款負債—流動 | \$ - | \$22,676 | \$22,676 |
| 負債準備—流動 | <u>22,676</u> | (<u>22,676</u>) | <u>-</u> |
| 負債影響 | <u>\$22,676</u> | <u>\$ -</u> | <u>\$22,676</u> |

除上述影響外，截至本個體財務報告通過發布日止，本公司評估其他準則、解釋之修正將不致對財務狀況與財務績效造成重大影響。

(三) IASB 已發布但尚未經金管會認可並發布生效之 IFRSs

| 新 發 布 / 修 正 / 修 訂 準 則 及 解 釋 | I A S B 發 布 之 生 效 日 (註 1) |
|---|--------------------------------|
| 「2015~2017 週期之年度改善」 | 2019 年 1 月 1 日 |
| IFRS 9 之修正「具負債償之提前還款特性」 | 2019 年 1 月 1 日 (註 2) |
| IFRS 10 及 IAS 28 之修正「投資者與其關聯企業 或合資間之資產出售或投入」 | 未 定 |
| IFRS 16「租賃」 | 2019 年 1 月 1 日 (註 3) |

(接 次 頁)

(承前頁)

| 新發布／修正／修訂準則及解釋 | I A S B 發布之 生效日 (註 1) |
|--------------------------|--------------------------|
| IFRS 17「保險合約」 | 2021年1月1日 |
| IAS 19之修正「計畫修正、縮減或清償」 | 2019年1月1日(註 4) |
| IAS 28之修正「對關聯企業及合資之長期權益」 | 2019年1月1日 |
| IFRIC 23「所得稅之不確定性之處理」 | 2019年1月1日 |

註 1：除另註明外，上述新發布／修正／修訂準則或解釋係於各該日期以後開始之年度期間生效。

註 2：金管會允許本公司得選擇提前於 107 年 1 月 1 日適用此項修正。

註 3：金管會於 106 年 12 月 19 日宣布我國企業應自 108 年 1 月 1 日適用 IFRS 16。

註 4：2019 年 1 月 1 日以後發生之計畫修正、縮減或清償適用此項修正。

1. IFRS 16「租賃」

IFRS 16 係規範租賃之會計處理，該準則將取代 IAS 17「租賃」及相關解釋。

於適用 IFRS 16 時，若本公司為承租人，除低價值標的資產租賃及短期租賃得選擇採用類似 IAS 17 之營業租賃處理外，其他租賃皆應於個體資產負債表上認列使用權資產及租賃負債。個體綜合損益表應分別表達使用權資產之折舊費用及租賃負債按有效利息法所產生之利息費用。在個體現金流量表中，償付租賃負債之本金金額表達為籌資活動，支付利息部分則列為營業活動。

對於本公司為出租人之會計處理預計無重大影響。

IFRS 16 生效時，本公司得選擇追溯適用至比較期間或將首次適用之累積影響數認列於首次適用日。

2. IFRIC 23「所得稅之不確定性之處理」

IFRIC 23 釐清當所得稅處理存在不確定性時，本公司須假設稅務主管機關將可取具所有相關資料進行審查，若判斷其申報之所得稅處理很有可能被稅務主管機關接受，本公司對於課稅所得、課稅基礎、未使用課稅損失、未使用課稅抵減及稅率之決定必須與申報所得稅時所採用之所得稅處理一致。若稅務主管機關並非很有可能接受申報之所得稅處理，本公司須採最可能金額或預期值（應採兩者中較能預測不確定性最終結果之方法）評估。若事實及情況改變，本公司須重評估其判斷與估計。

本公司得在不使用後見之明之前提下追溯適用 IFRIC 23 並重編比較期間資訊，或將首次適用之累積影響數認列於首次適用日。

除上述影響外，截至本個體財務報告通過發布日止，本公司仍持續評估其他準則、解釋之修正對財務狀況與財務績效之影響，相關影響待評估完成時予以揭露。

四、重大會計政策之彙總說明

(一) 遵循聲明

本個體財務報告係依照證券發行人財務報告編製準則編製。

(二) 編製基礎

除按公允價值衡量之金融工具外，本個體財務報告係依歷史成本基礎編製。

公允價值衡量依照相關輸入值之可觀察程度及重要性分為第 1 等級至第 3 等級：

1. 第 1 等級輸入值：係指於衡量日可取得之相同資產或負債於活絡市場之報價（未經調整）。
2. 第 2 等級輸入值：係指除第 1 等級之報價外，資產或負債直接（亦即價格）或間接（亦即由價格推導而得）之可觀察輸入值。

3. 第3等級輸入值：係指資產或負債之不可觀察之輸入值。

本公司於編製個體財務報告時，對投資子公司係採權益法處理。為使本個體財務報告之本年度損益、其他綜合損益及權益與本公司合併財務報告中歸屬於本公司業主之本年度損益、其他綜合損益及權益相同，個體基礎與合併基礎下若干會計處理差異係調整「採用權益法之投資」、「採用權益法之子公司損益份額」、「採用權益法之子公司其他綜合損益份額」暨相關權益項目。

(三) 資產與負債區分流動與非流動之標準

流動資產包括：

1. 主要為交易目的而持有之資產；
2. 預期於資產負債表日後12個月內實現之資產；及
3. 現金及約當現金（但不包括於資產負債表日後逾12個月用以交換或清償負債而受到限制者）。

流動負債包括：

1. 主要為交易目的而持有之負債；
2. 於資產負債表日後12個月內到期清償之負債，以及
3. 不能無條件將清償期限遞延至資產負債表日後至少12個月之負債。

非屬上述流動資產或流動負債者，係分類為非流動資產或非流動負債。

(四) 外 幣

本公司編製財務報告時，以本公司功能性貨幣以外之貨幣（外幣）交易者，依交易日匯率換算為功能性貨幣記錄。

外幣貨幣性項目於每一資產負債表日以收盤匯率換算。因交割貨幣性項目或換算貨幣性項目產生之兌換差額，於發生當年度認列於損益。

以公允價值衡量之外幣非貨幣性項目係以決定公允價值當日之匯率換算，所產生之兌換差額列為當年度損益，惟屬公允

價值變動認列於其他綜合損益者，其產生之兌換差額列於其他綜合損益。

以歷史成本衡量之外幣非貨幣性項目係以交易日之匯率換算，不再重新換算。

於編製個體財務報告時，本公司國外營運機構（包含營運所在國家或使用之貨幣與本公司不同之子公司）之資產及負債以每一資產負債表日匯率換算為新台幣。收益及費損項目係以當年度平均匯率換算，所產生之兌換差額列於其他綜合損益。

(五) 存 貨

存貨包括商品、製成品、在製品、原料及物料。存貨係以成本與淨變現價值孰低衡量，比較成本與淨變現價值時除同類別存貨外係以個別項目為基礎。淨變現價值係指在正常情況下之估計售價減除至完工尚需投入之估計成本及完成出售所需之估計成本後之餘額。存貨成本之計算係採加權平均法。

(六) 採用權益法之投資

本公司採用權益法處理對子公司之投資，子公司係指本公司具有控制之個體。

權益法下，投資原始依成本認列，取得日後帳面金額係隨本公司所享有之子公司損益及其他綜合損益份額與利潤分配而增減。此外，針對本公司可享有子公司其他權益之變動係按持股比例認列。

當本公司對子公司所有權權益之變動未導致喪失控制者，係作為權益交易處理。投資帳面金額與所支付或收取對價之公允價值間之差額，係直接認列為權益。

當本公司對子公司之損失份額等於或超過其在該子公司之權益（包括權益法下子公司之帳面金額及實質上屬於本公司對該子公司淨投資組成部分之其他長期權益）時，係繼續按持股比例認列損失。

取得成本超過本公司於取得日所享有子公司可辨認資產及負債淨公允價值份額之數額列為商譽，該商譽係包含於該投資

之帳面金額且不得攤銷；本公司於取得日所享有子公司可辨認資產及負債淨公允價值份額超過取得成本之數額列為當年度收益。

本公司評估減損時，係以財務報告整體考量現金產生單位並比較其可回收金額與帳面金額。嗣後若資產可回收金額增加時，將減損損失之迴轉認為利益，惟資產於減損損失迴轉後之帳面金額，不得超過該項資產在未認列減損損失之情況下，減除應提列攤銷後之帳面金額。歸屬於商譽之減損損失不得於後續期間迴轉。

當喪失對子公司控制時，本公司係按喪失控制日之公允價值衡量其對前子公司之剩餘投資，剩餘投資之公允價值及任何處分價款與喪失控制當日之投資帳面金額之差額，列入當期損益。此外，於其他綜合損益中所認列與該子公司有關之所有金額，其會計處理係與本公司直接處分相關資產或負債所必須遵循之基礎相同。

本公司與子公司之順流交易未實現損益於個體財務報告予以銷除。本公司與子公司之逆流及側流交易所產生之損益，僅在與本公司對子公司權益無關之範圍內，認列於個體財務報告。

(七) 不動產、廠房及設備

不動產、廠房及設備係以成本認列，後續以成本減除累計折舊及累計減損損失後之金額衡量。

建造中之不動產、廠房及設備係以成本減除累計減損損失後之金額認列。成本包括專業服務費用，及符合資本化條件之借款成本。該等資產於完工並達預期使用狀態時，分類至不動產、廠房及設備之適當類別並開始提列折舊。

土地不提列折舊。

本公司採直線基礎於耐用年限內提列折舊，對於每一重大部分則單獨提列折舊。本公司至少於每一年度結束日對估計耐用年限、殘值及折舊方法進行檢視。並推延適用會計估計變動之影響。

除列不動產、廠房及設備所產生之利益或損失金額，係淨處分價款與該資產帳面金額間之差額，並且認列於當年度損益。

(八) 無形資產

單獨取得之有限耐用年限無形資產原始以成本衡量，後續係以成本減除累計攤銷及累計減損損失後之金額衡量。本公司以直線基礎於耐用年限內進行攤銷，並且至少於每一年度結束日對估計耐用年限、殘值及攤銷方法進行檢視，並推延適用會計估計變動之影響。

內部投入研究之支出於發生時認列為當年度費用。

無形資產除列時，係淨處分價款與該資產帳面金額間之差額，係認列於當年度損益。

(九) 有形及無形資產之減損

本公司於每一資產負債表日評估是否有任何跡象顯示有形及無形資產可能已減損。若有任一減損跡象存在，則估計該資產之可回收金額。倘無法估計個別資產之可回收金額，本公司估計該資產所屬現金產生單位之可回收金額。共用資產係依合理一致之基礎分攤至個別之現金產生單位或最小現金產生單位群組。

可回收金額為公允價值減出售成本與其使用價值之較高者。個別資產或現金產生單位之可回收金額若低於其帳面金額時，將該資產或現金產生單位之帳面金額調減至其可回收金額。減損損失係認列於損益。

當減損損失於後續迴轉時，該資產或現金產生單位之帳面金額調增至修訂後之可回收金額，惟增加後之帳面金額以不超過該資產或現金產生單位若未於以前年度認列減損損失時所決定之帳面金額（減除攤銷或折舊）。減損損失之迴轉係認列於損益。

(十) 金融工具

金融資產與金融負債於本公司成為該工具合約條款之一方時認列於個體資產負債表。

原始認列金融資產與金融負債時，若金融資產或金融負債非屬透過損益按公允價值衡量者，係按公允價值加計直接可歸屬於取得或發行金融資產或金融負債之交易成本衡量。

1. 金融資產

金融資產之慣例交易係採交易日會計認列及除列。

(1) 衡量種類

本公司所持有之金融資產種類為備供出售金融資產與放款及應收款。

A. 備供出售金融資產

備供出售金融資產係非衍生金融資產被指定為備供出售，或未被分類為放款及應收款、持有至到期日投資或透過損益按公允價值衡量之金融資產。

備供出售金融資產係按公允價值衡量，備供出售貨幣性金融資產帳面金額之變動中屬外幣兌換損益與以有效利息法計算之利息收入，以及備供出售權益投資之股利，係認列於損益。其餘備供出售金融資產帳面金額之變動係認列於其他綜合損益，於投資處分或確定減損時重分類為損益。

備供出售權益投資之股利於本公司收款之權利確定時認列。

B. 放款及應收款

放款及應收款（包括現金及約當現金、應收票據、應收帳款、其他應收款及存出保證金）係採用有效利息法按攤銷後成本減除減損損失後之金額衡量，惟短期應收帳款之利息認列不具重大性之情況除外。

約當現金包括自取得日起 3 個月內、高度流動性、可隨時轉換成定額現金且價值變動風險甚小之定期存款，係用於滿足短期現金承諾。

(2) 金融資產之減損

除透過損益按公允價值衡量之金融資產外，本公司係於每一資產負債表日評估其他金融資產是否有減損客觀證據，當有客觀證據顯示，因金融資產原始認列後發生之單一或多項事項，致使金融資產之估計未來現金流量受損失者，該金融資產即已發生減損。

按攤銷後成本列報之金融資產，如應收款項，該資產經個別評估未有減損後，另再集體評估減損。應收款集體存在之客觀減損證據可能包含本公司過去收款經驗、集體延遲付款，以及與應收款拖欠有關之可觀察全國性或區域性經濟情勢變化。

按攤銷後成本列報之金融資產之減損損失金額係該資產帳面金額與估計未來現金流量按該金融資產原有效利率折現之現值間之差額。

按攤銷後成本列報之金融資產倘於後續期間減損損失金額減少，且該減少客觀地與認列減損後發生之事項相連結，則先前認列之減損損失予以迴轉認列於損益，惟該迴轉不得使金融資產帳面金額超過若未認列減損情況下應有之攤銷後成本。

當備供出售權益投資之公允價值低於成本且發生大幅或持久性下跌時，將被認為是一項客觀減損證據。

當備供出售金融資產發生減損時，原先已認列於其他綜合損益之累計損失金額將重分類至損益。

備供出售權益工具投資已認列於損益之減損損失不得透過損益迴轉。認列減損損失後之公允價值回升金額應認列於其他綜合損益。

所有金融資產之減損損失係直接自金融資產之帳面金額中扣除，惟應收帳款係藉由備抵帳戶調降其帳面金額。當判斷應收帳款無法收回時，係沖銷備抵帳

戶。原先已沖銷而後續收回之款項則貸記備抵帳戶。備抵帳戶帳面金額之變動認列於當年度損益。

(3) 金融資產之除列

本公司僅於對來自金融資產現金流量之合約權利失效，或已移轉金融資產且該資產所有權之幾乎所有風險及報酬已移轉予其他企業時，始將金融資產除列。

於一金融資產整體除列時，其帳面金額與所收取對價加計已認列於其他綜合損益之任何累計利益或損失之總和間之差額係認列於損益。

2. 權益工具

本公司發行之債務及權益工具係依據合約協議之實質與金融負債及權益工具之定義分類為金融負債或權益。

本公司發行之權益工具係以取得之價款扣除直接發行成本後之金額認列。

再取回本公司本身之權益工具係於權益項下認列與減除。購買、出售、發行或註銷本公司本身之權益工具不認列於損益。

3. 金融負債

(1) 後續衡量

金融負債係以有效利息法按攤銷後成本衡量。

(2) 金融負債之除列

除列金融負債時，其帳面金額與所支付對價（包含任何所移轉之非現金資產或承擔之負債）間之差額認列為損益。

(十一) 負債準備

認列為負債準備係依歷史經驗及管理階層之判斷估計可能發生之產品退回及折讓準備，並考量義務之風險及不確定性，而為資產負債表日清償義務所需支出之最佳估計。負債準備係以清償義務之估計現金流量折現值衡量。

(十二) 收入認列

收入係按已收或應收對價之公允價值衡量，並扣除估計之客戶退貨、折扣及其他類似之折讓。銷貨退回係依據以往經驗及其他攸關因素合理估計未來之退貨金額提列。

1. 商品之銷售

銷售商品係於下列條件完全滿足時認列收入：

- (1) 本公司已將商品所有權之重大風險及報酬移轉予買方；
- (2) 本公司對於已經出售之商品既不持續參與管理，亦未維持有效控制；
- (3) 收入金額能可靠衡量；
- (4) 與交易有關之經濟效益很有可能流入本公司；及
- (5) 與交易有關之已發生或將發生之成本能可靠衡量。

具體而言，銷售商品收入係於商品交付且法定所有權移轉時認列。

去料加工時，加工產品所有權之重大風險及報酬並未移轉，是以去料時不作銷貨處理。

2. 股利收入及利息收入

投資所產生之股利收入係於股東收款之權利確立時認列，惟前提係與交易有關之經濟效益很有可能流入本公司，且收入金額能可靠衡量。

金融資產之利息收入係於經濟效益很有可能流入本公司，且收入金額能可靠衡量時認列。利息收入係依時間之經過按流通在外本金與所適用之有效利率採應計基礎認列。

(十三) 員工福利

1. 短期員工福利

短期員工福利相關負債係以換取員工服務而預期支付之非折現金額衡量。

2. 退職後福利

確定提撥退休計畫之退休金係於員工提供服務期間將應提撥之退休金數額認列為費用。

確定福利退休計畫之確定福利成本（含服務成本、淨利息及再衡量數）係採預計單位福利法精算。服務成本（含當期服務成本及淨確定福利負債淨利息於發生時認列為員工福利費用。再衡量數（含精算損益及扣除利息後之計畫資產報酬）於發生時認列於其他綜合損益並列入保留盈餘，後續期間不重分類至損益。

淨確定福利負債係確定福利退休計畫之提撥短絀。淨確定福利資產不得超過從該計畫退還提撥金或可減少未來提撥金之現值。

(十四) 所得稅

所得稅費用係當期所得稅及遞延所得稅之總和。

1. 當期所得稅

依所得稅法規定計算之未分配盈餘加徵 10% 所得稅列為股東會決議年度之所得稅費用。

以前年度應付所得稅之調整，列入當期所得稅。

2. 遞延所得稅

遞延所得稅係依個體財務報告帳載資產及負債帳面金額與計算課稅所得之課稅基礎二者所產生之暫時性差異計算。遞延所得稅負債一般係就所有應課稅暫時性差異予以認列，而遞延所得稅資產則於很有可能具有課稅所得以供可減除暫時性差異所產生之所得稅抵減使用時認列。

與投資子公司相關之應課稅暫時性差異皆認列遞延所得稅負債，惟本公司若可控制暫時性差異迴轉之時點，且該暫時性差異很有可能於可預見之未來不會迴轉者除外。與此類投資及權益有關之可減除暫時性差異所產生之遞延所得稅資產，僅於其很有可能具有足夠課稅所得用以實現暫

時性差異之利益，且於可預見之未來預期將迴轉的範圍內，予以認列遞延所得稅資產。

遞延所得稅資產之帳面金額於每一資產負債表日予以重新檢視，並針對已不再很有可能具有足夠之課稅所得以供其回收所有或部分資產者，調減帳面金額。原未認列為遞延所得稅資產者，亦於每一資產負債表日予以重新檢視，並在未來很有可能產生課稅所得以供其回收所有或部分資產者，調增帳面金額。

遞延所得稅資產及負債係以預期負債清償或資產實現當期之稅率衡量，該稅率係以資產負債表日已立法或已實質性立法之稅率及稅法為基礎。遞延所得稅負債及資產之衡量係反映本公司於資產負債表日預期回收或清償其資產及負債帳面金額之方式所產生之租稅後果。

3. 本年度之當期及遞延所得稅

當期及遞延所得稅係認列於損益，惟與認列於其他綜合損益或直接計入權益之項目相關之當期及遞延所得稅係分別認列於其他綜合損益或直接計入權益。

五、重大會計判斷、估計及假設不確定性之主要來源

本公司於採用會計政策時，對於不易自其他來源取得資產及負債帳面金額之相關資訊，管理階層必須作出相關之判斷、估計及假設。實際結果可能與估計有所不同。

管理階層將持續檢視估計與基本假設。若估計之修正僅影響當年度，則於會計估計修正當年度認列；若會計估計之修正同時影響當年度及未來期間，則於估計修正當年度及未來期間認列。

(一) 應收帳款之估計減損

當有客觀證據顯示減損跡象時，本公司會考量未來現金流量之估計。減損損失之金額係以該資產之帳面金額及估計未來現金流量（排除尚未發生之未來信用損失）按該金融資產之原始有效利率折現之現值間的差額衡量。若未來實際現金流量少於預期，可能會產生重大減損損失。

(二) 存貨之減損

存貨淨變現價值係以正常營業過程中之估計售價減除至完工尚需投入之估計成本及完成出售所需之估計成本後之餘額估計，該等估計係依目前市場狀況及類似產品之歷史銷售經驗評估，市場情況之改變可能重大影響該等估計結果。

六、現金及約當現金

| | 106年12月31日 | 105年12月31日 |
|--------------|------------------|------------------|
| 庫存現金及零用金 | \$ 625 | \$ 946 |
| 銀行支票存款 | 75 | 122 |
| 銀行活期存款 | 460,320 | 374,686 |
| 約當現金 | | |
| 原始到期日在3個月以內之 | | |
| 銀行定期存款 | <u>190,531</u> | <u>172,771</u> |
| | <u>\$651,551</u> | <u>\$548,525</u> |

銀行存款及約當現金於資產負債表日之年利率區間如下：

| | 106年12月31日 | 105年12月31日 |
|-----------|------------|------------|
| 銀行定期存款(%) | 4.30~4.35 | 1.1~8.5 |

七、備供出售金融資產－非流動

係投資國內未上市(櫃)公司股票。

八、應收票據、應收帳款及其他應收款

除應收關係人款項詳附註二二外，餘應收非關係人款項說明如下：

| | 106年12月31日 | 105年12月31日 |
|--------|------------------|------------------|
| 應收票據 | | |
| 因營業而發生 | <u>\$ 6,007</u> | <u>\$ 4,004</u> |
| 應收帳款 | | |
| 應收帳款 | \$914,706 | \$857,160 |
| 減：備抵呆帳 | <u>14,052</u> | <u>13,889</u> |
| | <u>\$900,654</u> | <u>\$843,271</u> |
| 其他應收款 | | |
| 應收退稅款 | \$ 2,751 | \$ 16,955 |
| 應收收益 | 264 | 247 |
| 其他 | <u>7</u> | <u>-</u> |
| | <u>\$ 3,022</u> | <u>\$ 17,202</u> |

應收帳款

本公司對商品銷售之平均授信期間為月結 90~120 天，應收帳款不予計息。於決定應收帳款可回收性時，本公司考量應收帳款自原始授信日至資產負債表日信用品質之任何改變，並按交易帳齡分析、歷史經驗及考量客戶目前財務狀況或其信用品質之任何改變等，以估計無法回收之金額。

客戶之信用額度及評等每年定期檢視，其中未逾期亦未減損之應收帳款依本公司評估結果皆屬最佳信用評等。

應收帳款之帳齡分析如下：

| | 106 年 12 月 31 日 | 105 年 12 月 31 日 |
|-----------|------------------|------------------|
| 未逾期 | \$762,792 | \$773,240 |
| 60 天以下 | 136,661 | 69,654 |
| 61 至 90 天 | 1,201 | 377 |
| 91 天以上 | <u>14,052</u> | <u>13,889</u> |
| 合計 | <u>\$914,706</u> | <u>\$857,160</u> |

以上係以逾期天數為基準進行之帳齡分析。

於資產負債表日已逾期但本公司尚未認列備抵呆帳之應收帳款，如下列帳齡分析，因其信用品質並未重大改變，本公司管理階層認為仍可回收其金額，本公司對該等應收帳款並未持有任何擔保品或其他信用增強保障。

已逾期但未減損應收帳款之帳齡分析如下：

| | 106 年 12 月 31 日 | 105 年 12 月 31 日 |
|-----------|------------------|------------------|
| 60 天以下 | \$136,661 | \$ 69,654 |
| 61 至 90 天 | <u>1,201</u> | <u>377</u> |
| 合計 | <u>\$137,862</u> | <u>\$ 70,031</u> |

以上係以逾期天數為基準進行之帳齡分析。

依組合評估備抵呆帳之變動如下：

| | 106 年度 | 105 年度 |
|---------------|------------------|------------------|
| 年初餘額 | \$ 13,889 | \$ 13,953 |
| 加：本年度提列（迴轉）呆帳 | <u>163</u> | <u>(64)</u> |
| 年底餘額 | <u>\$ 14,052</u> | <u>\$ 13,889</u> |

九、存 貨

| | <u>106 年 12 月 31 日</u> | <u>105 年 12 月 31 日</u> |
|-------|------------------------|------------------------|
| 商 品 | \$ 683 | \$ 24,905 |
| 製 成 品 | 97,909 | 216,721 |
| 在 製 品 | 63,864 | 69,840 |
| 原 料 | 55,531 | 31,638 |
| 物 料 | 10,146 | 1,767 |
| 在途存貨 | <u>7,263</u> | <u>40</u> |
| | <u>\$235,396</u> | <u>\$344,911</u> |

106 及 105 年度與存貨相關之銷貨成本分別為 2,358,617 千元及 2,370,841 千元，其中包括：

| | <u>106 年度</u> | <u>105 年度</u> |
|--------------|-------------------|-----------------|
| 存貨報廢損失 | \$10,856 | \$20,064 |
| 存貨跌價損失（迴轉利益） | (19,866) | 13,790 |
| 未分攤固定製造費用 | 3,280 | 3,656 |
| 出售下腳及廢料收入 | (3,297) | (2,198) |
| 其 他 | <u>127</u> | <u>79</u> |
| | <u>(\$ 8,900)</u> | <u>\$35,391</u> |

十、採用權益法之投資

投資子公司

| | <u>106 年 12 月 31 日</u> | <u>105 年 12 月 31 日</u> |
|--|------------------------|------------------------|
| <u>非 上 市 (櫃) 公 司</u> | | |
| 興勤（常州）電子有限公司（興勤常州） | \$1,392,830 | \$1,398,364 |
| Greenish Co., Ltd. (Greenish) | 1,482,222 | 1,392,462 |
| Thinking Holding (Cayman) Co., Ltd. (興勤控股) | 1,253,775 | 1,038,744 |
| Welljet Hong Kong Ltd. (Welljet) | 2,477 | 2,410 |
| Saint East Co., Ltd (Saint East) | 9,588 | 7,183 |
| 元耀科技股份有限公司（元耀） | <u>147,696</u> | <u>152,400</u> |
| | <u>\$4,288,588</u> | <u>\$3,991,563</u> |

本公司於資產負債表日對子公司之所有權權益及表決權百分比如下：

| | <u>106年12月31日</u> | <u>105年12月31日</u> |
|---|-------------------|-------------------|
| 興勤（常州）電子有限公司（興勤常州） | 47% | 47% |
| Greenish Co., Ltd. (Greenish) | 100% | 100% |
| Thinking Holding (Cayman) Co., Ltd.（興勤控股） | 100% | 100% |
| Welljet Hong Kong Ltd.（Welljet） | 0.1% | 0.1% |
| Saint East Co., Ltd. (Saint East) | 100% | 100% |
| 元耀科技股份有限公司（元耀） | 52% | 52% |

本公司委託設立於英屬維京群島之 Greenish 轉投資興勤常州資本 210,733 千元，並再經由 Greenish 間接投資興勤常州。截至 106 年 12 月 31 日，本公司直接投資並透過 Greenish 採間接投資方式投資興勤常州合計 452,725 千元，持有 100% 權益。106 年 9 月興勤常州公司董事會決議分派盈餘計約 506,128 千元（人民幣 111,052 千元），並於當地完稅後，分次匯出股利，截至 106 年 12 月 31 日止，本公司已獲配股利 415,737 千元外，另餘額 90,391 千元由 Greenish 收取並考量後續海外投資計畫後，經其董事會決議暫不分派。上述投資股利匯回業經經濟部投資審議委員會核備。

興勤常州為強化經營綜效並提升效率，於 105 年 11 月 1 日向關係人 Fondon Co., Ltd. 收購東莞為勤電子有限公司（東莞為勤）100% 股權，收購金額為人民幣 53,000 千元。上述收購案已取具獨立鑑價專家出具之收購價格分攤報告，並認列 858 千元廉價購買利益（帳列採用權益法認列之子公司損益之份額項下）。又興勤常州基於營運考量於 106 年 9 月經董事會決議出售東莞為勤 25% 股權予興勤電子（薩摩亞）有限公司。

本公司與 Greenish 共同投資設立於貝里斯之 Welljet，合計持有 100% 股權。截至 106 年 12 月 31 日，對 Welljet 除設立之相關費用外，尚未匯出投資款。

98 年 9 月本公司經核准設立英屬開曼群島之興勤控股，其轉投資成立興勤國際有限公司（興勤國際）、興勤（香港）企業有限公司（興勤香港）、景富（薩摩亞）有限公司（景富）及興勤電子（薩摩亞）

有限公司（興勤薩摩亞），並經前述各公司分別轉投資興勤（宜昌）電子有限公司（興勤宜昌）、江西興勤電子有限公司（江西興勤）、廣東為勤興景電子有限公司（為勤興景）、廣東興勤電子有限公司（廣東興勤）及東莞為勤電子有限公司（東莞為勤）。本公司對興勤控股106及105年度分別匯出投資金額為1,223千元(美元40千元)及9,476千元(美元300千元)，截至106年12月31日累計投資金額為694,677千元（美元22,155千元）。

106及105年度採用權益法之子公司之損益及其他綜合損益份額，係依據各子公司同期間經會計師查核之財務報告認列。

十一、不動產、廠房及設備

106 年度

| 成 | 土 | 地 | 建 | 築 | 物 | 機 | 器 | 設 | 備 | 運 | 輸 | 設 | 備 | 辦 | 公 | 設 | 備 | 租 | 賃 | 改 | 良 | 其 | 他 | 設 | 備 | 合 | 計 |
|--------------|------------|------------|------------|----------|-----------|----------|------------|------------|---|---|---|---|---|---|---|---|---|---|---|---|---|---|---|---|---|---|---|
| 106年1月1日餘額 | \$ 142,020 | \$ 196,298 | \$ 365,850 | \$ 6,726 | \$ 24,035 | \$ 1,514 | \$ 88,894 | \$ 825,337 | | | | | | | | | | | | | | | | | | | |
| 增 | - | 10,408 | 51,671 | 2,500 | 683 | - | 53,508 | 118,770 | | | | | | | | | | | | | | | | | | | |
| 處 | - | (3,910) | (9,701) | (1,362) | (4,142) | - | (364) | (19,479) | | | | | | | | | | | | | | | | | | | |
| 106年12月31日餘額 | \$ 142,020 | \$ 202,796 | \$ 407,820 | \$ 7,864 | \$ 20,576 | \$ 1,514 | \$ 142,038 | \$ 924,628 | | | | | | | | | | | | | | | | | | | |
| 累 | | | | | | | | | | | | | | | | | | | | | | | | | | | |
| 計 | | | | | | | | | | | | | | | | | | | | | | | | | | | |
| 折 | | | | | | | | | | | | | | | | | | | | | | | | | | | |
| 舊 | | | | | | | | | | | | | | | | | | | | | | | | | | | |
| 106年1月1日餘額 | \$ - | \$ 63,377 | \$ 280,918 | \$ 6,276 | \$ 19,820 | \$ 1,319 | \$ 58,794 | \$ 430,504 | | | | | | | | | | | | | | | | | | | |
| 處 | - | (3,910) | (9,641) | (1,360) | (4,018) | - | (355) | (19,284) | | | | | | | | | | | | | | | | | | | |
| 折 | - | 6,462 | 20,677 | 740 | 2,020 | 23 | 12,962 | 42,884 | | | | | | | | | | | | | | | | | | | |
| 106年12月31日餘額 | \$ - | \$ 65,929 | \$ 291,954 | \$ 5,656 | \$ 17,822 | \$ 1,342 | \$ 71,401 | \$ 454,104 | | | | | | | | | | | | | | | | | | | |
| 106年12月31日淨額 | \$ 142,020 | \$ 136,867 | \$ 115,866 | \$ 2,208 | \$ 2,754 | \$ 172 | \$ 70,637 | \$ 470,524 | | | | | | | | | | | | | | | | | | | |

105 年度

| 成 | 土 | 地 | 建 | 築 | 物 | 機 | 器 | 設 | 備 | 運 | 輸 | 設 | 備 | 辦 | 公 | 設 | 備 | 租 | 賃 | 改 | 良 | 其 | 他 | 設 | 備 | 合 | 計 |
|--------------|------------|------------|------------|----------|-----------|----------|-----------|------------|---|---|---|---|---|---|---|---|---|---|---|---|---|---|---|---|---|---|---|
| 105年1月1日餘額 | \$ 142,020 | \$ 122,804 | \$ 340,355 | \$ 7,266 | \$ 22,643 | \$ 1,514 | \$ 77,236 | \$ 713,838 | | | | | | | | | | | | | | | | | | | |
| 增 | - | 73,494 | 26,213 | - | 1,728 | - | 11,933 | 113,368 | | | | | | | | | | | | | | | | | | | |
| 處 | - | - | (718) | (540) | (336) | - | (275) | (1,869) | | | | | | | | | | | | | | | | | | | |
| 105年12月31日餘額 | \$ 142,020 | \$ 196,298 | \$ 365,850 | \$ 6,726 | \$ 24,035 | \$ 1,514 | \$ 88,894 | \$ 825,337 | | | | | | | | | | | | | | | | | | | |
| 累 | | | | | | | | | | | | | | | | | | | | | | | | | | | |
| 計 | | | | | | | | | | | | | | | | | | | | | | | | | | | |
| 折 | | | | | | | | | | | | | | | | | | | | | | | | | | | |
| 舊 | | | | | | | | | | | | | | | | | | | | | | | | | | | |
| 105年1月1日餘額 | \$ - | \$ 57,435 | \$ 263,049 | \$ 6,266 | \$ 18,008 | \$ 1,296 | \$ 52,838 | \$ 398,892 | | | | | | | | | | | | | | | | | | | |
| 處 | - | - | (715) | (508) | (294) | - | (141) | (1,658) | | | | | | | | | | | | | | | | | | | |
| 折 | - | 5,942 | 18,584 | 518 | 2,106 | 23 | 6,097 | 33,270 | | | | | | | | | | | | | | | | | | | |
| 105年12月31日餘額 | \$ - | \$ 63,377 | \$ 280,918 | \$ 6,276 | \$ 19,820 | \$ 1,319 | \$ 58,794 | \$ 430,504 | | | | | | | | | | | | | | | | | | | |
| 105年12月31日淨額 | \$ 142,020 | \$ 132,921 | \$ 84,932 | \$ 450 | \$ 4,215 | \$ 195 | \$ 30,100 | \$ 394,833 | | | | | | | | | | | | | | | | | | | |

本公司之不動產、廠房及設備係以直線基礎按下列耐用年數計提

折舊：

建築物

廠房主建物

14至60年

裝修工程

5至19年

(接次頁)

(承前頁)

| | |
|------|----------|
| 機器設備 | 3 至 10 年 |
| 運輸設備 | 5 至 10 年 |
| 辦公設備 | 5 至 8 年 |
| 租賃改良 | 5 年 |
| 其他設備 | 1 至 15 年 |

十二、借 款

(一) 短期借款－僅 105 年 12 月 31 日

係銀行信用借款，借款年利率為 0.65%~1.15%。

(二) 長期借款

係銀行信用借款到期日為 110 年 8 月，每月付息一次，108 年 2 月起每半年為 1 期分 6 期償還，每期償還 25,000 千元，年利率 1.15%。

十三、應付票據及應付帳款

本公司之應付票據及應付帳款皆係因營業而發生者，且本公司並無就持有之應付票據及應付帳款提供擔保品予債權人之情形。

本公司訂有風險管理政策，以確保所有應付款於預先約定之信用期限內償還，因此無須加計利息。

十四、其他應付款

| | 106 年 12 月 31 日 | 105 年 12 月 31 日 |
|---------|------------------|------------------|
| 應付薪資及獎金 | \$ 90,766 | \$ 79,776 |
| 應付員工酬勞 | 40,000 | 32,970 |
| 應付董監事酬勞 | 17,000 | 14,030 |
| 應付設備款 | 5,644 | 18,814 |
| 其 他 | <u>26,637</u> | <u>29,459</u> |
| | <u>\$180,047</u> | <u>\$175,049</u> |

十五、退職後福利計畫

(一) 確定提撥計畫

本公司適用我國「勞工退休金條例」之退休金制度，係屬政府管理之確定提撥退休計畫，依員工每月薪資 6%提撥退休金至勞工保險局之個人專戶。

(二) 確定福利計畫

本公司適用我國「勞動基準法」之退休金制度，係屬確定福利退休計畫。員工退休金之支付，係根據服務年資及核准退休日前6個月平均工資計算。本公司按員工每月薪資總額8%提撥員工退休基金，交由勞工退休準備金監督委員會以該委員會名義存入台灣銀行之專戶。年度終了前，若估算專戶餘額不足給付次一年度內預估達到退休條件之勞工，次年度3月底前將一次提撥其差額。該專戶係委託勞動部勞動基金運用局管理，本公司並無影響投資管理策略之權利。

列入個體資產負債表之確定福利計畫金額列示如下：

| | 106年12月31日 | 105年12月31日 |
|----------|-----------------|-----------------|
| 確定福利義務現值 | \$85,123 | \$82,250 |
| 計畫資產公允價值 | (80,113) | (74,749) |
| 提撥短絀 | 5,010 | 7,501 |
| 列入其他應付款 | (380) | (391) |
| 淨確定福利負債 | <u>\$ 4,630</u> | <u>\$ 7,110</u> |

淨確定福利負債變動如下：

| | 確定福利義務現值 | 計畫資產公允價值 | 淨確定福利負債 |
|---------------------|-----------------|-------------------|-----------------|
| 105年1月1日 | <u>\$74,435</u> | <u>(\$70,234)</u> | <u>\$ 4,201</u> |
| 服務成本 | | | |
| 當期服務成本 | 304 | - | 304 |
| 利息費用(收入) | <u>1,181</u> | <u>(1,151)</u> | <u>30</u> |
| 認列於損益 | <u>1,485</u> | <u>(1,151)</u> | <u>334</u> |
| 再衡量數 | | | |
| 計畫資產損失(除包含於淨利息之金額外) | - | 641 | 641 |
| 精算損失－財務假設變動 | 1,423 | - | 1,423 |
| 精算損失－經驗調整 | <u>5,479</u> | <u>-</u> | <u>5,479</u> |
| 認列於其他綜合損益 | <u>6,902</u> | <u>641</u> | <u>7,543</u> |
| 雇主提撥 | <u>-</u> | <u>(4,577)</u> | <u>(4,577)</u> |
| 福利支付 | <u>(572)</u> | <u>572</u> | <u>-</u> |

(接次頁)

(承前頁)

| | 確 定 福 利 義 務 現 值 | 計 畫 資 產 淨 值 公 允 價 值 | 確 定 福 利 負 債 |
|-------------------------|-----------------|---------------------|-----------------|
| 105年12月31日(含其他應付款391千元) | <u>\$82,250</u> | <u>(\$74,749)</u> | <u>\$ 7,501</u> |
| 服務成本 | | | |
| 當期服務成本 | 307 | - | 307 |
| 利息費用(收入) | <u>1,145</u> | <u>(1,071)</u> | <u> 74</u> |
| 認列於損益 | <u>1,452</u> | <u>(1,071)</u> | <u> 381</u> |
| 再衡量數 | | | |
| 計畫資產損失(除包含於淨利息之金額外) | - | 332 | 332 |
| 精算損失－財務假設變動 | 1,213 | - | 1,213 |
| 精算損失－經驗調整 | <u>208</u> | <u>-</u> | <u>208</u> |
| 認列於其他綜合損益 | <u>1,421</u> | <u> 332</u> | <u>1,753</u> |
| 雇主提撥 | <u>-</u> | <u>(4,625)</u> | <u>(4,625)</u> |
| 106年12月31日(含其他應付款380千元) | <u>\$85,123</u> | <u>(\$80,113)</u> | <u>\$ 5,010</u> |

本公司因「勞動基準法」之退休金制度暴露於下列風險：

1. 投資風險

勞動部勞動基金運用局透過自行運用及委託經營方式，將勞工退休基金分別投資於國內(外)權益證券與債務證券及銀行存款等標的，惟本公司之計畫資產得分配金額係以不低於當地銀行2年定期存款利率計算而得之收益。

2. 利率風險

政府公債之利率下降將使確定福利義務現值增加，惟計畫資產之債務投資報酬亦會隨之增加，兩者對淨確定福利負債之影響具有部分抵銷之效果。

3. 薪資風險

確定福利義務現值之計算係參考計畫成員之未來薪資。因此計畫成員薪資之增加將使確定福利義務現值增加。

本公司之確定福利義務現值係由合格精算師進行精算，衡量日之重大假設如下：

| | <u>106年12月31日</u> | <u>105年12月31日</u> |
|------------|-------------------|-------------------|
| 折現率(%) | 1.20 | 1.40 |
| 薪資預期增加率(%) | 2.00 | 2.00 |

若重大精算假設分別發生合理可能之變動，在所有其他假設維持不變之情況下，將使確定福利義務現值增加(減少)之金額如下：

| | <u>106年12月31日</u> | <u>105年12月31日</u> |
|---------|---------------------|---------------------|
| 折現率 | | |
| 增加0.25% | (<u>\$ 1,511</u>) | (<u>\$ 1,773</u>) |
| 減少0.25% | <u>\$ 1,563</u> | <u>\$ 1,836</u> |
| 薪資預期增加率 | | |
| 增加1.00% | <u>\$ 6,456</u> | <u>\$ 7,645</u> |
| 減少1.00% | (<u>\$ 5,773</u>) | (<u>\$ 6,768</u>) |

由於精算假設可能彼此相關，僅單一假設變動之可能性不大，故上述敏感度分析可能無法反映確定福利義務現值實際變動情形。

| | <u>106年12月31日</u> | <u>105年12月31日</u> |
|-----------------|-------------------|-------------------|
| 預期1年內提撥金額 | <u>\$ 5,000</u> | <u>\$ 4,500</u> |
| 確定福利義務平均到期期間(年) | 11 | 12 |

十六、權益

(一) 普通股股本

| | <u>106年12月31日</u> | <u>105年12月31日</u> |
|------------------|---------------------|---------------------|
| 額定股數(千股) | <u>140,000</u> | <u>140,000</u> |
| 額定股本 | <u>\$ 1,400,000</u> | <u>\$ 1,400,000</u> |
| 已發行且已收足股款之股數(千股) | <u>128,113</u> | <u>128,113</u> |
| 已發行股本 | <u>\$ 1,281,127</u> | <u>\$ 1,281,127</u> |

已發行之普通股每股面額為 10 元，每股享有一表決權及收取股利之權利。

(二) 資本公積

| | 106 年 12 月 31 日 | 105 年 12 月 31 日 |
|-----------------------|------------------|------------------|
| 得用以彌補虧損、發放現金或撥充股本 (註) | | |
| 公司債轉換溢價 | \$265,446 | \$265,446 |
| 股票發行溢價 | 59,168 | 59,168 |
| 庫藏股票交易 | <u>23,649</u> | <u>23,649</u> |
| | <u>\$348,263</u> | <u>\$348,263</u> |

註：此類資本公積得用以彌補虧損，亦得於公司無虧損時，用以發放現金或撥充股本，惟撥充股本時每年以實收股本之一定比率為限。

(三) 保留盈餘及股利政策

依 104 年 5 月公司法之修正，股息及紅利之分派限於股東，員工非屬盈餘分派之對象。本公司已於 105 年 6 月 17 日股東常會決議通過修正章程之盈餘分派政策，並於章程中另外訂定員工及董監事酬勞之分派政策。

修正後章程之盈餘分派政策規定，本公司年度決算如有盈餘，依法繳納稅捐，彌補累積虧損後，再提 10% 為法定盈餘公積，但法定盈餘公積已達本公司實收資本時，得不再提列，其餘再依法令規定提列或迴轉特別盈餘公積；如尚有餘額，併同累積未分配盈餘，由董事會擬具盈餘分配議案，提請股東會決議分派股東股息紅利。修正後章程之員工及董監事酬勞分派政策，參閱附註十七之(六)員工酬勞及董監酬勞。

另依據本公司章程規定，股利政策係配合目前及未來之發展計畫、考量投資環境、資金需求及國內外競爭狀況，並兼顧股東利益等因素，每年就可供分配盈餘提撥不低於 30% 分配股東股息紅利；分配股東股息紅利時，得以現金或股票方式為之，其中現金股利不低於股利總額之 20%。

本公司依金管證發字第 1010012865 號令、金管證發字第 1010047490 號令及「採用國際財務報導準則 (IFRSs) 後，提列特別盈餘公積之適用疑義問答」規定提列及迴轉特別盈餘公積。嗣後其他股東權益減項餘額有迴轉時，得就迴轉部分分派盈餘。

法定盈餘公積得用以彌補虧損。公司無虧損時，法定盈餘公積超過實收股本總額 25% 之部分除得撥充股本外，尚得以現金分配。

分配未分配盈餘時，除屬非中華民國境內居住者之股東外，其餘股東可獲配按股利分配日之稅額扣抵比率計算之股東可扣抵稅額。

本公司分別於 106 年 6 月 20 日及 105 年 6 月 17 日舉行之股東常會，決議通過 105 及 104 年度盈餘分配案如下：

| | 盈 餘 分 配 案 | | 每 股 股 利 (元) | |
|--------|------------------|------------------|---------------|--------|
| | 105 年度 | 104 年度 | 105 年度 | 104 年度 |
| 法定盈餘公積 | \$ 90,056 | \$ 68,814 | | |
| 特別盈餘公積 | 2,183 | - | | |
| 股東現金紅利 | <u>422,772</u> | <u>320,282</u> | \$ 3.3 | \$ 2.5 |
| | <u>\$515,011</u> | <u>\$389,096</u> | | |

本公司 107 年 3 月 26 日董事會擬議 106 年度盈餘分配案及每股股利如下：

| | 盈 餘 分 配 案 | 每 股 股 利 (元) |
|--------|------------------|---------------|
| 法定盈餘公積 | \$108,454 | |
| 特別盈餘公積 | 36,182 | |
| 現金股利 | <u>512,451</u> | \$ 4.0 |
| | <u>\$657,087</u> | |

有關 106 年度之盈餘分配案尚待預計於 107 年 6 月 22 日召開之股東常會決議。

(四) 其他權益項目

1. 國外營運機構財務報表換算之兌換差額

| | 106 年度 | 105 年度 |
|------------------------------|--------------|------------|
| 年初餘額 | \$ 4,761 | \$271,417 |
| 換算國外營運機構淨資產所產生之兌換差額 | (220,964) | (153,139) |
| 換算國外營運機構淨資產所產生損益之相關所得稅利益 | 37,563 | 26,033 |
| 採用權益法之子公司之換算差額之份額 | 177,172 | (168,133) |
| 採用權益法之子公司之換算差額之份額相關所得稅利益(費用) | (30,119) | 28,583 |
| 年底餘額 | (\$ 31,587) | \$ 4,761 |

2. 備供出售金融資產未實現(損)益

| | 106 年度 | 105 年度 |
|---------------------|-------------|-------------|
| 年初餘額 | (\$ 6,944) | (\$ 5,756) |
| 備供出售金融資產未實現評價利益(損失) | 166 | (1,188) |
| 年底餘額 | (\$ 6,778) | (\$ 6,944) |

十七、本年度淨利

本年度淨利係包含以下項目：

(一) 其他收入

| | 106 年度 | 105 年度 |
|---------------|----------|-----------|
| 利息收入 | \$ 7,381 | \$ 4,812 |
| 補償收入(附註二七(三)) | - | 114,267 |
| 國外稅捐退稅收入 | - | 9,975 |
| 其他 | 843 | 2,084 |
| | \$ 8,224 | \$131,138 |

(二) 其他利益及損失

| | 106 年度 | 105 年度 |
|--------------|-------------|-------------|
| 外幣兌換利益(損失)淨額 | (\$50,634) | (\$ 4,968) |
| 其他 | 339 | 664 |
| | (\$50,295) | (\$ 4,304) |

(三) 財務成本

| | 106 年度 | 105 年度 |
|--------|-----------------|-----------------|
| 銀行借款利息 | <u>\$ 2,613</u> | <u>\$ 1,837</u> |

(四) 折舊及攤銷

| | 106 年度 | 105 年度 |
|-----------|------------------|------------------|
| 不動產、廠房及設備 | \$ 42,884 | \$ 33,270 |
| 電腦軟體 | <u>515</u> | <u>718</u> |
| 合計 | <u>\$ 43,399</u> | <u>\$ 33,988</u> |

| | | |
|------------|------------------|------------------|
| 折舊費用依功能別彙總 | | |
| 營業成本 | \$ 28,704 | \$ 20,941 |
| 營業費用 | <u>14,180</u> | <u>12,329</u> |
| | <u>\$ 42,884</u> | <u>\$ 33,270</u> |

| | | |
|------------|---------------|---------------|
| 攤銷費用依功能別彙總 | | |
| 營業費用 | <u>\$ 515</u> | <u>\$ 718</u> |

(五) 員工福利費用

| | 106 年度 | 105 年度 |
|--------|----------------|----------------|
| 短期員工福利 | | |
| 薪資 | \$ 289,163 | \$ 248,154 |
| 其他 | <u>38,611</u> | <u>32,248</u> |
| | <u>327,774</u> | <u>280,402</u> |

| | | |
|--------------|-------------------|-------------------|
| 退職後福利 | | |
| 確定提撥計畫 | 9,938 | 8,748 |
| 確定福利計畫(附註十五) | <u>381</u> | <u>334</u> |
| | <u>10,319</u> | <u>9,082</u> |
| | <u>\$ 338,093</u> | <u>\$ 289,484</u> |

| | | |
|--------|-------------------|-------------------|
| 依功能別彙總 | | |
| 營業成本 | \$ 125,569 | \$ 99,825 |
| 營業費用 | <u>212,524</u> | <u>189,659</u> |
| | <u>\$ 338,093</u> | <u>\$ 289,484</u> |

(六) 員工酬勞及董監事酬勞

本公司係以當年度扣除分派員工及董監事酬勞前之稅前利益分別以不低於 2% 及不高於 2% 提撥員工及董監事酬勞。106 及 105 年度員工及董監事酬勞分別於 107 年 3 月 26 日及 106 年 3 月 20 日經董事會決議如下：

| | 106 年度 | 105 年度 |
|-----------|-----------|-----------|
| 估 列 比 例 | | |
| 員工酬勞 (%) | 2.9 | 2.8 |
| 董監事酬勞 (%) | 1.2 | 1.2 |
| 金 額 | | |
| 員工酬勞 | \$ 40,000 | \$ 33,000 |
| 董監事酬勞 | 17,000 | 14,000 |

年度個體財務報告通過發布日後若金額仍有變動，則依會計估計變動處理，於次一年度調整入帳。

105 年度員工及董監事酬勞之實際配發金額與個體財務報告之認列金額並無差異。104 年度之差異主要係因估計變動，已調整為 105 年度之損益。

有關本公司 107 及 106 年董事會決議之員工及董監事酬勞資訊，請至台灣證券交易所「公開資訊觀測站」查詢。

(七) 外幣兌換淨利益 (損失)

| | 106 年度 | 105 年度 |
|----------|--------------|-------------|
| 外幣兌換利益總額 | \$ 71,157 | \$ 91,916 |
| 外幣兌換損失總額 | (121,791) | (96,884) |
| 淨利益 (損失) | (\$ 50,634) | (\$ 4,968) |

十八、所得稅

(一) 認列於損益之所得稅費用之主要組成項目

| | 106 年度 | 105 年度 |
|---------|-----------|-----------|
| 當期所得稅 | | |
| 當期產生者 | \$162,381 | \$ 75,960 |
| 未分配盈餘加徵 | 29,740 | 29,664 |
| 以前年度之調整 | 97 | 17,190 |
| | 192,218 | 122,814 |

(接次頁)

(承前頁)

| | <u>106 年度</u> | <u>105 年度</u> |
|-------------|------------------|------------------|
| 遞延所得稅 | | |
| 當期產生者 | \$ 61,238 | \$ 85,886 |
| 認列於損益之所得稅費用 | <u>\$253,456</u> | <u>\$208,700</u> |

會計所得與當期所得稅費用之調節如下：

| | <u>106 年度</u> | <u>105 年度</u> |
|---------------------|--------------------|--------------------|
| 稅前淨利 | <u>\$1,337,991</u> | <u>\$1,109,253</u> |
| 稅前淨利按法定稅率計算之所得稅費用 | \$ 227,459 | \$ 188,573 |
| 稅上不可減除之費損(加計之收益) | | |
| 採權益法認列之國內投資損失 | 752 | 1,532 |
| 補償收入(附註二七(三)) | - | (19,425) |
| 未分配盈餘加徵 10% 稅額 | 29,740 | 29,664 |
| 當年度抵用之投資抵減 | (7,522) | (5,840) |
| 未認列之暫時性差異 | 2,930 | (2,994) |
| 以前年度之當期所得稅費用於本年度之調整 | <u>97</u> | <u>17,190</u> |
| 認列於損益之所得稅費用 | <u>\$ 253,456</u> | <u>\$ 208,700</u> |

本公司所適用之稅率為 17%。

105 年度當期所得稅費用之以前年度之調整，主係本公司 103 年度營利事業所得稅核定預估調增之稅額。

我國於 107 年 2 月經總統公布修正中華民國所得稅法，將營利事業所得稅稅率由 17% 調整為 20%，並自 107 年度施行。此外，107 年度未分配盈餘所適用之稅率將由 10% 調降為 5%。106 年 12 月 31 日已認列之遞延所得稅資產及遞延所得稅負債，預計因稅率變動而於 107 年分別調整增加 4,974 千元及 86,575 千元。

由於 107 年度股東會盈餘分配情形尚具不確定性，故 106 年度未分配盈餘加徵 10% 所得稅之潛在所得稅後果尚無法可靠決定。

(二) 認列於其他綜合損益之所得稅利益

| | <u>106 年度</u> | <u>105 年度</u> |
|------------------------|-------------------|--------------------|
| 遞延所得稅 | | |
| 認列於其他綜合損益國外營運機構換算之兌換差額 | (\$ 37,563) | (\$ 26,033) |
| 確定福利計畫再衡量數 | (298) | (1,282) |
| 採用權益法之子公司之其他綜合損益份額 | <u>30,119</u> | <u>(28,583)</u> |
| | <u>(\$ 7,742)</u> | <u>(\$ 55,898)</u> |

(三) 本期所得稅負債

| | <u>106 年 12 月 31 日</u> | <u>105 年 12 月 31 日</u> |
|-------|------------------------|------------------------|
| 應付所得稅 | <u>\$125,617</u> | <u>\$ 82,244</u> |

(四) 遞延所得稅資產與負債

遞延所得稅資產及負債之變動如下：

106 年度

| 遞延所得稅資產 | 年初餘額 | 認列於 | | 年底餘額 |
|-----------|------------------|-----------------|---------------|------------------|
| | | 認列於損益 | 其他綜合損益 | |
| 暫時性差異 | | | | |
| 未實現存貨跌價損失 | \$ 10,623 | (\$ 3,377) | \$ - | \$ 7,246 |
| 未實現銷貨毛利 | 5,574 | (1,083) | - | 4,491 |
| 確定福利退休計畫 | 1,275 | (721) | 298 | 852 |
| 其他 | <u>7,514</u> | <u>8,080</u> | <u>-</u> | <u>15,594</u> |
| | <u>\$ 24,986</u> | <u>\$ 2,899</u> | <u>\$ 298</u> | <u>\$ 28,183</u> |

遞延所得稅負債

| | | | | |
|--------|------------|-----------|------|------------|
| 暫時性差異 | | | | |
| 國外投資收益 | \$ 432,329 | \$ 58,018 | \$ - | \$ 490,347 |

(接次頁)

(承前頁)

| | 年初餘額 | 認列於損 | 認列於益 | 於其他綜合損益 | 年底餘額 |
|------------|------------------|------------------|-------------------|------------------|------|
| 採用權益法之子公司 | | | | | |
| 其他綜合損益份額 | (\$ 7,688) | \$ - | \$ 30,119 | \$ 22,431 | |
| 國外營運機構兌換差額 | 8,663 | - | (37,563) | (28,900) | |
| 其他 | 593 | 6,119 | - | 6,712 | |
| | <u>\$433,897</u> | <u>\$ 64,137</u> | <u>(\$ 7,444)</u> | <u>\$490,590</u> | |

105 年度

| | 年初餘額 | 認列於損 | 認列於益 | 於其他綜合損益 | 年底餘額 |
|----------------|------------------|-----------------|-----------------|------------------|------|
| <u>遞延所得稅資產</u> | | | | | |
| 暫時性差異 | | | | | |
| 未實現存貨跌價損失 | \$ 8,279 | \$ 2,344 | \$ - | \$ 10,623 | |
| 未實現銷貨毛利 | 5,040 | 534 | - | 5,574 | |
| 確定福利退休計畫 | 714 | (721) | 1,282 | 1,275 | |
| 其他 | 4,253 | 3,261 | - | 7,514 | |
| | <u>\$ 18,286</u> | <u>\$ 5,418</u> | <u>\$ 1,282</u> | <u>\$ 24,986</u> | |

| | 年初餘額 | 認列於損 | 認列於益 | 於其他綜合損益 | 年底餘額 |
|----------------|------------------|------------------|--------------------|------------------|------|
| <u>遞延所得稅負債</u> | | | | | |
| 暫時性差異 | | | | | |
| 國外投資收益 | \$339,293 | \$ 93,036 | \$ - | \$432,329 | |
| 採用權益法之子公司 | | | | | |
| 其他綜合損益份額 | 20,895 | - | (28,583) | (7,688) | |
| 國外營運機構兌換差額 | 34,696 | - | (26,033) | 8,663 | |
| 其他 | 2,325 | (1,732) | - | 593 | |
| | <u>\$397,209</u> | <u>\$ 91,304</u> | <u>(\$ 54,616)</u> | <u>\$433,897</u> | |

(五) 兩稅合一相關資訊

| | 106 年 12 月 31 日 | 105 年 12 月 31 日 |
|--------------|-----------------|--------------------|
| 未分配盈餘 | | |
| 86 年度以前未分配盈餘 | 註 | \$ 44,347 |
| 87 年度以後未分配盈餘 | 註 | <u>2,608,866</u> |
| | | <u>\$2,653,213</u> |

(接次頁)

(承前頁)

| | <u>106年12月31日</u> | <u>105年12月31日</u> |
|----------------|-------------------|-------------------|
| 股東可扣抵稅額帳戶餘額 | 註 | <u>\$ 351,200</u> |
| 盈餘分配之稅額扣抵比率(%) | 註 | 16.02 |

註：由於 107 年 2 月公布之中華民國所得稅法修正內容廢除兩稅合一制度，本公司預期 107 年分配盈餘時不適用前述稅額扣抵比率。

(六) 所得稅核定情形

本公司營利事業所得稅申報案，業經稅捐稽徵機關核定至 102 年度。

十九、每股盈餘

用以計算每股盈餘之淨利及普通股加權平均股數如下：

本年度淨利

| | <u>106年度</u> | <u>105年度</u> |
|------------------|--------------------|-------------------|
| 用以計算基本及稀釋每股盈餘之淨利 | <u>\$1,084,535</u> | <u>\$ 900,553</u> |

股數

| | 單位：千股 | |
|--------------------------|----------------|----------------|
| | <u>106年度</u> | <u>105年度</u> |
| 用以計算基本每股盈餘之普通股加權平均股數 | 128,113 | 128,113 |
| 具稀釋作用潛在普通股之影響 員工酬勞或分紅 | <u>577</u> | <u>632</u> |
| 用以計算稀釋每股盈餘之普通股加權平均股數 | <u>128,690</u> | <u>128,745</u> |

若本公司得選擇以股票或現金發放員工酬勞，則計算稀釋每股盈餘時，假設員工酬勞將採發放股票方式，並於該潛在普通股具有稀釋作用時計入加權平均流通在外股數，以計算稀釋每股盈餘。於次年度

決議員工酬勞或分紅發放股數前計算稀釋每股盈餘時，亦繼續考量該等潛在普通股之稀釋作用。

二十、資本風險管理

本公司進行資本管理以確保能夠於繼續經營之前提下，藉由將債務及權益餘額最適化，以使股東報酬極大化。本公司之整體策略最近兩年度並無變化。

本公司不須遵守其他外部資本規定。

二一、金融工具

(一) 公允價值之資訊－非按公允價值衡量之金融工具

本公司管理階層認為非按公允價值衡量之金融資產及金融負債之帳面金額趨近其公允價值。

(二) 公允價值之資訊－以重覆性基礎按公允價值衡量之金融工具

1. 公允價值層級

| | 第 1 等級 | 第 2 等級 | 第 3 等級 | 合 計 |
|------------------------|----------|----------|-----------|-----------|
| <u>106 年 12 月 31 日</u> | | | | |
| 備供出售金融資產 | | | | |
| 國內未上市 | | | | |
| (櫃) 股票 | \$ _____ | \$ _____ | \$ 27,164 | \$ 27,164 |
| <u>105 年 12 月 31 日</u> | | | | |
| 備供出售金融資產 | | | | |
| 國內未上市 | | | | |
| (櫃) 股票 | \$ _____ | \$ _____ | \$ 23,057 | \$ 23,057 |

106 及 105 年度無第 1 等級與第 2 等級公允價值衡量間移轉之情形。

2. 金融資產以第 3 等級公允價值衡量之調節

106 年度

| 金 融 資 產 | 備 供 出 售 無 公 開 報 價 權 益 工 具 投 資 |
|-----------|-------------------------------------|
| 年初餘額 | \$ 23,057 |
| 購 買 | 3,941 |
| 認列於其他綜合損益 | 166 |
| 年底餘額 | \$ 27,164 |

105 年度

| 金 融 資 產 | 備 供 出 售 無 公 開 報 價 權 益 工 具 投 資 |
|-----------|-------------------------------------|
| 年初餘額 | \$ 24,245 |
| 認列於其他綜合損益 | (1,188) |
| 年底餘額 | <u>\$ 23,057</u> |

3. 第 3 等級公允價值衡量之評價技術及輸入值

本公司持有國內未上市（櫃）之有價證券，其公允價值參考被投資公司最近期淨值估算。

(三) 金融工具之種類

| 金 融 資 產 | 106 年 12 月 31 日 | 105 年 12 月 31 日 |
|---------------|-----------------|-----------------|
| 備供出售金融資產 | \$ 27,164 | \$ 23,057 |
| 放款及應收款（註 1） | 1,780,086 | 1,536,481 |
| | | |
| 金 融 負 債 | | |
| 以攤銷後成本衡量（註 2） | 732,244 | 980,389 |

註 1：餘額係包含現金及約當現金、應收票據、應收帳款（含關係人）、其他應收款（含關係人未含應收退稅款）及存出保證金等以攤銷後成本衡量之放款及應收款。

註 2：餘額係包含短期借款、應付帳款（含關係人）、其他應付款（含關係人）及長期借款等以攤銷後成本衡量之金融負債。

(四) 財務風險管理目的與政策

本公司之財務管理部門係為各業務單位提供服務，統籌協調進入金融市場操作，藉由分析暴險監督及管理本公司營運有關之財務風險。該等風險包括市場風險（包含匯率風險及利率風險）、信用風險及流動性風險。

財務管理部門每月對本公司之管理階層提出報告。

1. 市場風險

本公司之營運活動使本公司承擔之主要財務風險為外幣匯率及利率變動風險。

(1) 匯率風險

本公司從事非功能性貨幣計價之交易，因而使本公司產生匯率變動暴險。本公司匯率暴險之管理係於政策許可之範圍內，利用舉借非功能性貨幣短期借款管理風險以減輕匯率暴險。

本公司於資產負債表日非功能性貨幣計價貨幣性資產與負債帳面金額參閱附註二四。

敏感度分析

本公司主要受到美元及人民幣貨幣匯率波動影響。下表說明當新台幣（功能性貨幣）對各攸關外幣之匯率增加或減少 1% 時，本公司之敏感度分析。

敏感度分析包括各資產負債表日流通在外之外幣貨幣性項目，下表之正數（負數）係表示當功能性貨幣相對於各相關貨幣貶值 1% 時，將使稅前淨利增加（減少）之金額；當功能性貨幣相對於各相關外幣升值 1% 時，其對稅前淨利之影響將為同金額之負數（正數）。

| | <u>美元貨幣之影響</u> | | <u>人民幣貨幣之影響</u> | |
|---|-----------------|-----------------|-----------------|---------------|
| | <u>106 年度</u> | <u>105 年度</u> | <u>106 年度</u> | <u>105 年度</u> |
| 損 | <u>\$ 9,878</u> | <u>\$ 8,152</u> | <u>(\$ 98)</u> | <u>\$ 289</u> |
| 益 | | | | |

(2) 利率風險

本公司目前係以浮動利率借款為主，其利率係以新台幣貨幣市場利率加碼計價，另本公司現金及約當現金遠大於借款，可隨時償還銀行借款，所以利率風險對本公司影響不大。

本公司於資產負債表日受利率暴險之金融資產及金融負債帳面金額如下：

| | 106 年 12 月 31 日 | 105 年 12 月 31 日 |
|---------------|-----------------|-----------------|
| 具公允價值利率風 險 | | |
| 金融資產 | \$190,531 | \$172,771 |
| 具現金流量利率風 險 | | |
| 金融資產 | 487,484 | 397,743 |
| 金融負債 | 150,000 | 290,000 |

敏感度分析

本公司從事浮動利率之金融商品，市場利率變動將使其有效利率隨之變動，而使其未來現金流量產生波動，倘市場利率增加／減少 1%，將使 106 及 105 年度稅前淨利分別增加／減少 3,375 千元及 1,077 千元。

2. 信用風險

信用風險係指交易對方拖欠合約義務而造成本公司財務損失之風險。截至資產負債表日，本公司可能因交易對方未履行義務造成財務損失之最大信用風險暴險主要係來自於個體資產負債表所認列之金融資產帳面金額。

本公司採行之政策係僅與信用良好之對象進行交易，並於必要情形下取得足額之擔保以減輕因拖欠所產生財務損失之風險。本公司使用其他公開可取得之財務資訊及彼此交易記錄對主要客戶進行評等。本公司持續監督信用暴險以及交易對方之信用評等，並將總交易金額分散至各信用評等合格之客戶，並透過每年交易對方信用額度限額控制信用暴險。

3. 流動性風險

本公司透過管理及維持足夠部位之現金及約當現金或易變現之金融商品以支應公司之營運，另與金融機構簽訂授信合約維持適當之額度以支應公司營運所需。

由於本公司維持流動資產遠大於流動負債，因此並無流動性風險。

二二、關係人交易

(一) 關係人之名稱及其關係

| 關係人名稱 | 與本公司之關係 |
|----------------------|--------------------------------|
| 興勤常州 | 子公司 |
| 興勤宜昌 | 子公司 |
| 江西興勤 | 子公司 |
| Greenish | 子公司 |
| Welljet | 子公司 |
| Saint East | 子公司 |
| 元耀 | 子公司 |
| 東莞為勤 | 子公司(105年11月併入合併公司前為實質關係人(附註十)) |
| Fondon Co., Ltd (富東) | 實質關係人 |
| 為勤電子工業股份有限公司(屏東為勤) | 實質關係人 |

(二) 營業交易

除附註十及附表一揭露外，本公司與關係人之交易如下：

| 關係人類別 | 106年度 | 105年度 |
|----------------|------------------|------------------|
| 銷貨 | | |
| 子公司 | | |
| 興勤常州(經Welljet) | \$208,432 | \$190,354 |
| 興勤宜昌(經Welljet) | 65,611 | 81,208 |
| 元耀 | 7 | - |
| 實質關係人 | | |
| 富東 | <u>4,028</u> | <u>10,834</u> |
| | <u>\$278,078</u> | <u>\$282,396</u> |

本公司銷貨予關係人之價格，與一般客戶無顯著不同。收款條件為月結 90 天。

截至 106 年及 105 年 12 月 31 日，本公司因銷貨予子公司而產生之未實現銷貨毛利餘額分別為 13,431 千元及 15,811 千元，列入採用權益法之投資減項。

| 關 係 人 類 別 | 106 年度 | 105 年度 |
|---|--------------------|--------------------|
| 進 貨 | | |
| 子 公 司 | | |
| Saint East(由興 勤常州、興勤 宜昌及江西 興勤出貨) | \$1,280,105 | \$1,189,779 |
| 興勤常州 | 158 | - |
| 元 耀 | 36 | - |
| 實 質 關 係 人 | | |
| 富 東 | <u>237,831</u> | <u>526,437</u> |
| | <u>\$1,518,130</u> | <u>\$1,716,216</u> |

本公司向關係人進貨之價格，由於未向其他廠商購入同類貨物，因此尚無價格可資比較，付款條件為月結 90 天。

(三) 其他關係人交易

1. 委託加工

| 關 係 人 類 別 | 106 年度 | 105 年度 |
|-----------|-------------------|-------------------|
| 子 公 司 | | |
| 東莞為勤 | \$ 436,490 | \$ - |
| 實 質 關 係 人 | | |
| 富 東 | 557 | 324,216 |
| 屏東為勤 | <u>21</u> | <u>28</u> |
| | <u>\$ 437,068</u> | <u>\$ 324,244</u> |

本公司委託關係人加工之價格及付款條件因未與非關係人有同類交易，致無法比較，付款條件為月結 30 天。

2. 代購及財產交易

| 關 係 人 類 別 | 106 年度 | 105 年度 |
|-----------|-----------------|-----------------|
| 子 公 司 | | |
| 東莞為勤 | \$ 1,456 | \$ - |
| Welljet | 683 | 335 |
| 實 質 關 係 人 | | |
| 富 東 | <u>-</u> | <u>2,151</u> |
| | <u>\$ 2,139</u> | <u>\$ 2,486</u> |

106 及 105 年度本公司代購零配件出售予子公司產生利益分別為 33 千元及 14 千元，列入採用權益法之投資減項。

截至 106 年及 105 年 12 月 31 日止，因財產交易及代購交易產生之未實現利益餘額分別為 428 千元及 1,051 千元，列入採用權益法之投資減項，按 5 至 10 年轉列處分不動產、廠房及設備利益及其他收入。

(四) 年底餘額

| | <u>106 年 12 月 31 日</u> | <u>105 年 12 月 31 日</u> |
|-------------------------------|------------------------|------------------------|
| 應收帳款－關係人 | | |
| 子 公 司 | | |
| 興勤常州（經 Welljet） | \$110,398 | \$ 94,107 |
| 興勤宜昌（經 Welljet） | 31,576 | 33,033 |
| 元 耀 | 4 | - |
| 實質關係人 | | |
| 富 東 | <u>-</u> | <u>3,057</u> |
| | <u>\$141,978</u> | <u>\$130,197</u> |
| 其他應收款－關係人 | | |
| 子 公 司 | | |
| Greenish | \$ 73,289 | \$ - |
| Welljet | 3,219 | 7,911 |
| 興勤宜昌（經 Welljet） | 313 | 156 |
| 實質關係人 | | |
| 富 東 | <u>-</u> | <u>2,117</u> |
| | <u>\$ 76,821</u> | <u>\$ 10,184</u> |
| 應付帳款－關係人 | | |
| 子 公 司 | | |
| Saint East（由興勤常州、興勤宜昌及江西興勤出貨） | \$271,186 | \$273,483 |
| 元 耀 | 11 | - |
| 實質關係人 | | |
| 富 東 | 15,963 | 125,374 |
| 屏東為勤 | <u>-</u> | <u>282</u> |
| | <u>\$287,160</u> | <u>\$399,139</u> |
| 其他應付款－關係人 | | |
| 子 公 司 | | |
| 東莞為勤 | \$ 39,372 | \$ - |

(接次頁)

(承前頁)

| | 106年12月31日 | 105年12月31日 |
|-------|------------------|------------------|
| 實質關係人 | | |
| 屏東為勤 | \$ 6 | \$ 6 |
| 富東 | - | <u>36,873</u> |
| | <u>\$ 39,378</u> | <u>\$ 36,879</u> |

上述 106 年 12 月 31 日其他應收款－關係人（Greenish）及其他應付款－關係人（東莞為勤）係分別為子公司股利款及應付加工費用之餘額。

(五) 主要管理階層之薪酬

| | 106年度 | 105年度 |
|--------|------------------|------------------|
| 短期員工福利 | \$ 66,982 | \$ 57,347 |
| 退職後福利 | <u>1,304</u> | <u>1,201</u> |
| | <u>\$ 68,286</u> | <u>\$ 58,548</u> |

董事及其他主要管理階層之薪酬係由薪酬委員會依照個人績效及市場趨勢決定。

二、三、重大或有負債及未認列之合約承諾

本公司未認列之購置不動產、廠房及設備合約承諾如下：

| | 106年12月31日 | 105年12月31日 |
|--------|------------|------------|
| 合約總價金 | \$ 30,476 | \$ 62,964 |
| 尚未支付價金 | 11,755 | 11,937 |

二、四、外幣金融資產及負債之匯率資訊

本公司具重大影響之外幣金融資產及負債資訊如下：

| | 外幣匯率 | | 帳面金額 |
|------------|-----------|-----------------|--------------|
| 106年12月31日 | | | |
| 貨幣性項目之金融資產 | | | |
| 美元 | \$ 38,481 | 29.73 (美元：新台幣) | \$ 1,144,036 |
| 人民幣 | 71,456 | 4.568 (人民幣：新台幣) | 326,410 |
| 貨幣性項目之金融負債 | | | |
| 美元 | 5,132 | 29.73 (美元：新台幣) | 156,227 |
| 人民幣 | 73,602 | 4.568 (人民幣：新台幣) | 336,218 |

(接次頁)

(承前頁)

| | 外 | 幣 | 匯 | 率 | 帳 | 面 | 金 | 額 |
|------------|----|--------|--------|-----------|---|---|-------------|---|
| 105年12月31日 | | | | | | | | |
| 貨幣性項目之金融資產 | | | | | | | | |
| 美 元 | \$ | 33,347 | 32.20 | (美元：新台幣) | | | \$1,073,760 | |
| 人 民 幣 | | 52,370 | 4.6332 | (人民幣：新台幣) | | | 242,639 | |
| 貨幣性項目之金融負債 | | | | | | | | |
| 美 元 | | 8,031 | 32.20 | (美元：新台幣) | | | 258,598 | |
| 人 民 幣 | | 46,134 | 4.6332 | (人民幣：新台幣) | | | 213,746 | |

具重大影響之未實現外幣兌換損(益)如下：

| 外 | 幣 | 匯 | 率 | 淨 | 兌 | 換 | 損 | (| 益 |) |
|-------|---|---|--------|-----------|---|---|---|---|------------|---|
| 106年度 | | | | | | | | | | |
| 美 元 | | | 29.73 | (美元：新台幣) | | | | | (\$13,035) | |
| 人 民 幣 | | | 4.568 | (人民幣：新台幣) | | | | | 1,020 | |
| 105年度 | | | | | | | | | | |
| 美 元 | | | 32.20 | (美元：新台幣) | | | | | (778) | |
| 人 民 幣 | | | 4.6332 | (人民幣：新台幣) | | | | | (1,703) | |

二五、附註揭露事項

(一)重大交易事項及(二)轉投資事業相關資訊

1. 資金貸與他人：附表一。
2. 為他人背書保證：無。
3. 年底持有有價證券情形(不包含投資子公司部分)：附表二。
4. 累積買進或賣出同一有價證券之金額達新臺幣 3 億元或實收資本額 20%以上：附表三。
5. 取得不動產之金額達新臺幣 3 億元或實收資本額 20%以上：無。
6. 處分不動產之金額達新臺幣 3 億元或實收資本額 20%以上：無。
7. 與關係人進、銷貨之金額達新臺幣 1 億元或實收資本額 20%以上：附表四。

8. 應收關係人款項達新臺幣 1 億元或實收資本額 20% 以上：
附表五。
9. 從事衍生工具交易：無。
10. 被投資公司資訊：附表六。

(三) 大陸投資資訊

1. 大陸被投資公司名稱、主要營業項目、實收資本額、投資方式、資金匯出入情形、持股比例、本年度損益及認列之投資損益、期末投資帳面金額、已匯回投資損益及赴大陸地區投資限額：附表七。
2. 與大陸被投資公司直接或間接經由第三地區事業即 Welljet 及 Saint East 所發生之重大交易事項，暨其價格、付款條件、未實現損益及其他對當期損益或財務狀況有重大影響之交易事項相關資訊如下：
 - (1) 進貨金額及百分比與相關應付款項之期末餘額及百分比：參閱附表四。
 - (2) 銷貨金額及百分比與相關應收款項之期末餘額及百分比：參閱附表四。
 - (3) 財產交易金額及其所產生之損益數額：金額詳附註二二。
 - (4) 票據背書保證或提供擔保品之期末餘額及其目的：無。
 - (5) 資金融通之最高餘額、期末餘額、利率區間及當期利息總額：無。
 - (6) 其他對當年度損益或財務狀況有重大影響之交易事項，如勞務之提供或收受等：Welljet 代收本公司應收帳款，截至 106 年 12 月 31 日尚有 3,219 千元未收回。

二六、部門資訊

本公司已於合併財務報告揭露營運部門資訊，個體財務報告得不予揭露。

二七、其 他

本公司於 101 年 6 月 28 日至 29 日配合檢調單位之搜索案已告終結，茲分項說明如下。

- (一) 臺灣高雄地方法院檢察署於 104 年 4 月起訴當時本公司董事長隋台中、本公司及部分員工，其中除本公司及大部分員工經偵查結束後裁定為緩起訴處分及分別支付 50 萬元及 5 萬元予國庫外，餘以違反證券交易法、刑法、洗錢防制法提起公訴。本案件嗣於 104 年 11 月接獲臺灣高雄地方法院一審判決當時本公司董事長隋台中因違反證券交易法第 171 條第 2 項之背信罪，處有期徒刑 2 年，緩刑 3 年；並於判決確定翌日起六個月內支付國庫 250 萬元罰金。本案地方法院檢察署未再提起上訴，是以本案已告終結。
- (二) 財團法人證券投資人及期貨交易人保護中心（投保中心）於 104 年 9 月 3 日依前述(一)起訴案件，對本公司及本公司當時董事長隋台中提起民事解任訴訟，經臺灣高等法院高雄分院判決解任，本公司於 105 年 9 月 27 日收受判決，嗣於 105 年 11 月 14 日接獲法人董事改派代表人並改選董事長後，本公司未再提起上訴，是以本案已告終結。
- (三) 本公司及投保中心於 104 年 9 月 30 日與隋台中等人簽訂民事和解協議書，以前述(一)起訴書所認定本公司損害金額 114,267 千元為依據進行和解，由隋台中支付上述金額至地方法院檢察署。惟本公司再於 105 年 8 月接獲臺灣高雄地方法院檢察署扣押（沒收）物品處分命令，通知本公司領取前述(一)起訴書所認定本公司之損害金額 114,267 千元。

興勤電子工業股份有限公司
資金貸與他人

民國 106 年 1 月 1 日至 12 月 31 日

附表一

單位：新台幣千元
(另予註明者除外)

| 備註 | 提供資金之公司 | 類別 | 關係 | 條件 | 是否為關係人 | 本期最高餘額 | 本餘額 | 預算餘額 | 佔全部資產之百分比 | 佔全部資產之百分比 | 是否提供資金 | 提供資金之目的用途 | 是否提供資金 | 提供資金之金額 | 是否提供資金 | 提供資金之金額 | 是否提供資金 | 提供資金之金額 |
|----|---------|------|----------|----------|--------|----------------------------|-----------|------|-----------|-----------|--------|-----------|--------|---------|--------------|--------------|--------|---------|
| 0 | 本公司 | 東尼興勤 | 其他應收款-個人 | 其他應收款-個人 | Y | \$ 68,520 (RMB15,600千元) | \$ 68,520 | \$ - | - | 註1 | \$ - | 短期管理資金 | \$ - | \$ - | \$ 1,654,724 | \$ 2,206,298 | | |

註 1：有短期融通資金之必要者。

註 2：資金貸與他人總額以本公司股東權益淨額之 40% 為最高限額，對單一企業個別貸與金額應以不超過本公司權益淨額之 30% 為限。對於本公司直接及間接持有表決權股份 100% 之國外公司間，從事資金貸與，個別貸與金額以不超過本公司權益淨額 100% 為限。

興勤電子工業股份有限公司
年底持有有價證券情形
民國 106 年 12 月 31 日

附表二

單位：新台幣千元

| 持有之公司 | 有價證券種類及名稱 | 與有價證券發行人之關係 | 列 | 科目 | 年 | | | 註 |
|-------|-----------------------------|-------------|--------------|-----------|-----------|------------|-----------|---|
| | | | | | 股數 / 單位帳 | 金額 (%) 公 | 允價值 | |
| 本公司 | 股票 華格科技 | - | 備供出售金融資產—非流動 | 2,420,716 | \$ 27,164 | - | \$ 27,164 | 註 |
| 興勤常州 | 人民幣理財產品 收益浮動保本型存款—交通銀行 | - | 其他金融資產—流動 | - | 22,848 | - | 22,848 | |
| 興勤宜昌 | 人民幣理財產品 收益浮動保本型存款—華一銀行 | - | 其他金融資產—流動 | - | 27,417 | - | 27,417 | |
| 江西興勤 | 人民幣理財產品 收益浮動保本型存款—招商銀行 | - | 備供出售金融資產—流動 | - | 90,531 | - | 90,531 | |
| 東莞為勤 | 人民幣理財產品 收益浮動保本型存款—中國農業銀行 | - | 其他金融資產—流動 | - | 27,417 | - | 27,417 | |
| 廣東興勤 | 人民幣理財產品 收益浮動保本型存款—招商銀行 | - | 其他金融資產—流動 | - | 9,139 | - | 9,139 | |
| | 人民幣理財產品 收益浮動保本型存款—中國農業銀行 | - | 其他金融資產—流動 | - | 29,702 | - | 29,702 | |

註：係以華格科技公司未經會計師查核之資料填列。

興勤電子工業股份有限公司

累積買進或賣出同一有價證券之金額達新台幣3億元或實收資本額20%以上

民國106年1月1日至12月31日

附表三

單位：新台幣千元
(除另予註明者外)

| 買、賣之公司 | 有價證券種類及名稱 | 科目 | 目 | 交易所 | 期間 | 初買 | | 入賣 | | 出期 | | 未 | |
|--------|---|--|------------------------------|-----|----|----|---------|--------------|---------|--------------|--------------|--------|--------|
| | | | | | | 金額 | 數量 | 金額 | 數量 | 金額 | 數量 | | 金額 |
| 興勤常州 | 人民幣管理理財產品 收益浮動非保本 型存款 收益浮動保本型 存款 收益浮動保本型 存款 收益浮動非保本 型存款 | 備供出售金融資產— 流動 其他金融資產—流動 其他金融資產—流動 其他金融資產— 流動 | 中國銀行 交通銀行 華一銀行 建設銀行 | 買賣 | - | - | - | \$ 1,607,156 | - | \$ 1,621,315 | \$ 1,607,156 | 3,065 | - |
| | | | | | | - | 290,175 | - | 273,778 | 273,474 | 304 | 16,701 | |
| | | | | | | - | 165,965 | - | 299,252 | 297,449 | 1,803 | - | |
| | | | | | | - | - | 357,672 | 365,095 | 364,632 | 420 | - | |
| 興勤江西 | 收益浮動非保本 型存款 | 備供出售金融資產— 流動 | 招商銀行 | 買賣 | - | - | 392,554 | - | 329,741 | 329,740 | 611 | - | 62,814 |

興勤電子工業股份有限公司

與關係人進、銷貨之金額達新台幣 1 億元或實收資本額 20% 以上

民國 106 年 1 月 1 日至 12 月 31 日

附表四

單位：係新台幣千元

| 進(銷)貨之公司 | 交易對象名稱 | 關係 | 交易情形 | 交易情形 | | 交易條件與一般交易不同之情形及原因 | 應付(收)票據、帳款 | | 備註 |
|----------|--------------------------------|-------|------|-------------|--------|-------------------|---------------------|-------|----|
| | | | | 進(銷)貨之比率(%) | 授信期間 | | 佔應付(收)票據、帳款之總額比率(%) | 備註 | |
| 本公司 | Saint East (由興勤常州、興勤宜昌及江西興勤出貨) | 子公司 | 進貨 | 71 | 當月結90天 | \$ - | \$ 271,186 | 75 | |
| 本公司 | 興勤常州及興勤宜昌(經Welljet) | 子公司 | 銷貨 | (8) | 當月結90天 | - | (141,974) | (14) | |
| 本公司 | 東莞為勤 | 子公司 | 加工費 | 24 | 當月結30天 | - | 39,372 | 19 | 註 |
| 本公司 | Fondom | 實質關係人 | 進貨 | 13 | 當月結90天 | - | 15,963 | 4 | |
| 興勤常州 | 興勤宜昌 | 兄弟公司 | 進貨 | 10 | 當月結90天 | - | 53,348 | 1 | |
| 興勤常州 | 江西興勤 | 兄弟公司 | 銷貨 | (8) | 當月結90天 | - | (72,415) | (10) | |
| 興勤常州 | 為勤興景 | 兄弟公司 | 銷貨 | (7) | 當月結90天 | - | (78,841) | (11) | |
| 興勤宜昌 | 為勤興景 | 兄弟公司 | 銷貨 | (33) | 當月結90天 | - | (130,397) | (60) | |
| 為勤興景 | 東莞為勤 | 兄弟公司 | 加工費 | 29 | 當月結30天 | - | 88,944 | 23 | 註 |

註：自 105 年 11 月 1 日起，東莞為勤公司已由本公司實質關係人轉為子公司。

興勤電子工業股份有限公司
應收關係人款項達新臺幣 1 億元或實收資本額 20% 以上

附表五

民國 106 年 12 月 31 日

單位：新台幣千元

| 帳列應收款項之公司名稱 | 交易對象名稱 | 關係名稱 | 應收關係人款項餘額 | 人額週轉率 | 逾期應收金額 | 關係人款項處理方式 | 項後收回金額 | 應收關係人款項列備抵呆帳金額 |
|--------------------------------|----------------------|------|----------------|-------|--------|-----------|------------|----------------|
| Saint East (由興勤常州、興勤宜昌及江西興勤出貨) | 興勤常州、興勤宜昌 | 母公司 | \$ 271,186(註2) | -(註1) | \$ - | - | \$ 218,775 | \$ - |
| 本公司 | 興勤常州及興勤宜昌 (經 Weljet) | 子公司 | 141,974(註2) | -(註1) | - | - | - | - |
| 興勤宜昌 | 為勤興景 | 兄弟公司 | 130,397(註2) | 2.3 | - | - | - | - |

註 1：係代收代付性質，是以無週轉率以資比較。

註 2：於編製合併財務報告時，業已沖銷。

興勤電子工業股份有限公司
被投資公司資訊

民國 106 年 1 月 1 日至 12 月 31 日

附表六

單位：新台幣千元
(除另註明者外)

| 投資公司名稱 | 被投資公司名稱 | 所在地區 | 主要營業項目 | 原始資本 | 投資資本 | 實收資本 | 持股比例 (%) | 持面金額 | 被投資公司資本年度(損)益投資 | 資本年度認列之(損)益 | 註 |
|-------------------------|------------|--------|-------------|-----------------------------|-----------------------------|-----------------------------|----------|------------|-----------------|-------------------|-------|
| 本公司 | 元耀 | 宜蘭縣 | 二極體加工、買賣、製造 | \$ 274,013 | \$ 274,013 | 274,013 | 52 | \$ 147,696 | (\$ 7,869) | (\$ 4,425) (註3) | |
| | Greenish | 基隆漳京郡區 | 國際貿易及轉投資 | 242,200 (US\$ 7,375 千元) | 242,200 (US\$ 7,375 千元) | 242,200 (US\$ 7,375 千元) | 100 | 1,482,222 | 295,936 | 275,603 (註3) | |
| | Woljiet | 貝里斯 | 國際貿易及轉投資 | - | - | - | 0.1 | 2,477 | 256 | 256 | 註1及註2 |
| | Saint East | 蘇摩亞 | 國際貿易及轉投資 | 43,190 (US\$ 1,350 千元) | 43,190 (US\$ 1,350 千元) | 43,190 (US\$ 1,350 千元) | 100 | 9,588 | 3,061 | 3,061 | |
| | 興勤控股 | Cayman | 國際貿易及轉投資 | 694,677 (US\$ 22,155 千元) | 694,677 (US\$ 22,115 千元) | 693,454 (US\$ 22,115 千元) | 100 | 1,253,775 | 227,891 | 225,258 (註3) | |
| 子公司 Greenish 興勤控股 | Weljet | 貝里斯 | 國際貿易及轉投資 | - | - | - | 99.9 | - | - | - | 註1及註2 |
| | 興勤國際 | 紐西蘭 | 國際貿易及轉投資 | 195,017 (US\$ 6,025 千元) | 195,017 (US\$ 6,025 千元) | 195,017 (US\$ 6,025 千元) | 100 | 515,279 | 75,612 | 75,612 | |
| | 興勤香港 | 香港 | 國際貿易及轉投資 | 311,109 (US\$ 10,020 千元) | 311,109 (US\$ 10,020 千元) | 311,109 (US\$ 10,020 千元) | 100 | 454,723 | 601,98 | 601,98 | |
| | 景豐蘇摩亞 | 蘇摩亞 | 國際貿易及轉投資 | 153,572 (US\$ 5,005 千元) | 153,572 (US\$ 5,005 千元) | 153,572 (US\$ 5,005 千元) | 100 | 283,177 | 74,791 | 74,791 | |
| | 興勤蘇摩亞 | 蘇摩亞 | 國際貿易及轉投資 | 32,091 (US\$ 1,025 千元) | 32,091 (US\$ 1,005 千元) | 31,484 (US\$ 1,005 千元) | 100 | 46,488 | 17,767 | 17,767 | |

註 1：由本公司及 Greenish 共同投資持有 100% 股權。

註 2：截至 106 年 12 月 31 日，除設立之相關費用外，尚未匯出款項至被投資公司。

註 3：係減除洩流交易未實現銷貨毛利。

註 4：屬大陸地區之被投資公司相關資訊詳附表七。

興勤電子工業股份有限公司
大陸投資資訊

民國 106 年 1 月 1 日至 12 月 31 日

附表七

單位：新台幣千元
(除另註明者外)

| 大陸被投資公司名稱 | 主要營業項目 | 實收資本額 | 投資方式 | 本年初自台灣匯出或收回投資金額 | 本年底自台灣匯出或收回投資金額 | 本公司直接持有之比例 | 本公司直接持有之比例 | 本年底認列半年度收益(注7) | 本年底認列半年度收益(注7) | 認列至本年底之匯回投資收益總額 | 註10 |
|-----------|-------------------------|---------------|------|-----------------|-----------------|------------|------------|----------------|----------------|--------------------------------|-----|
| 興勤常州 | 機械及磁敏電阻製造、買賣 | US\$ 21,200千元 | 註1 | \$219,643 | \$ - | 100 | 100 | \$53,507 | \$2,873,347 | \$ 799,210 (US\$ 241,488千元) | - |
| 興勤江蘇 | 機械及磁敏電阻製造、買賣 | US\$ 6,000千元 | 註2 | 194,170 | - | 100 | 100 | 75,662 | 514,939 | - | - |
| 江西興勤 | 機械及磁敏電阻製造、買賣 | US\$ 10,000千元 | 註3 | 310,330 | - | 100 | 100 | 60,224 | 451,351 | - | - |
| 興勤常州 | 機械及磁敏電阻、傳感器、機器設備等批發業務 | US\$ 5,000千元 | 註4 | 153,547 | - | 100 | 100 | 74,517 | 263,117 | - | - |
| 廣東興勤 | 機械及磁敏電阻、傳感器、機器設備製造、買賣 | US\$ 1,000千元 | 註5 | 31,338 | - | 100 | 100 | 4,211 | 32,403 | - | - |
| 東北興勤 | 機械及磁敏電阻、傳感器、機器設備製造、加工業務 | HK\$ 35,238千元 | 註6 | - | - | 100 | 100 | 95,640 | 328,916 | - | - |

| 本年底累計自台灣匯出 | 經濟部投審會核准投資金額 | 本公司赴大陸地區投資限額 |
|-----------------------------|---------------------------------------|---------------------|
| \$909,028 (US\$29,218千元) | \$1,173,681 (US\$39,478千元) (註8) | \$3,309,448 (註9) |

註1：委託第三地區投資設立公司 Greenish 投資大陸公司自 92 年度起經由 Greenish 增加間接投資大陸公司。

註2：透過第三地區投資設立公司 (興勤國際) 再投資大陸公司。

註3：透過第三地區投資設立公司 (興勤香港) 再投資大陸公司。

註4：透過第三地區投資設立公司 (景富薩摩亞) 再投資大陸公司。

註5：透過第三地區投資設立公司 (興勤薩摩亞) 再投資大陸公司。

註6：經由興勤常州公司於 105 年 11 月 1 日出資投資，並於 106 年 9 月 1 日轉讓 25% 股權予興勤薩摩亞。

註7：經由興勤常州公司發證會計師查核之財務報表。

註8：係透過第三地區轉投資大陸公司，金額係按 106 年 12 月 31 日美元兌換新台幣匯率 29.73 換算。

註9：本公司赴大陸地區投資限額計算如下：

$$5,515,746 \times 60\% = 3,309,448$$

註10：本公司認列興勤常州之投資損益 252,845 千元及 Greenish 認列興勤常州之投資損益 280,662 千元，共計 533,507 千元，與興勤常州損益 572,158 千元差異 38,651 千元係匯兌、潮流交易之未實現毛利。

§重要會計項目明細表目錄§

| 項 | 目 | 編 號 / 索 引 |
|--------------------------|---|-----------|
| 資產、負債及權益項目明細表 | | |
| 現金及約當現金明細表 | | 明細表一 |
| 應收票據明細表 | | 明細表二 |
| 應收帳款明細表 | | 明細表三 |
| 其他應收款明細表 | | 明細表四 |
| 存貨明細表 | | 明細表五 |
| 其他流動資產明細表 | | 明細表六 |
| 採用權益法之投資變動明細表 | | 明細表七 |
| 備供出售金融資產—非流動明細表 | | 明細表八 |
| 不動產、廠房及設備變動明細表 | | 附註十一 |
| 不動產、廠房及設備累計折舊變動明細表 | | 附註十一 |
| 遞延所得稅資產明細表 | | 附註十八 |
| 長期借款明細表 | | 明細表九 |
| 應付帳款明細表 | | 明細表十 |
| 其他應付款明細表 | | 附註十四 |
| 其他流動負債明細表 | | 明細表十一 |
| 遞延所得稅負債明細表 | | 附註十八 |
| 損益項目明細表 | | |
| 營業收入明細表 | | 明細表十二 |
| 營業成本明細表 | | 明細表十三 |
| 營業費用明細表 | | 明細表十四 |
| 其他利益及費損淨額明細表 | | 附註十七 |
| 本年度發生之員工福利、折舊及攤銷費用功能別彙總表 | | 明細表十五 |

興勤電子工業股份有限公司
現金及約當現金明細表
民國 106 年 12 月 31 日

明細表一

單位：新台幣千元
(除另予註明者外)

| 項 | 目 | 摘 | 要 | 金 | 額 |
|--------------------------|---|---|---|----|------------------|
| 庫存現金及零用金 | | | | \$ | 625 |
| 銀行存款 | | | | | |
| 新台幣存款 | | | | | |
| 支票存款 | | | | | 75 |
| 活期存款 | | | | | 98,740 |
| 外幣存款 | | | | | |
| 活期存款 | | | 其中包含美元 11,138 千 元、港幣 1,555 千元、日 幣 733 千元、歐元 669 千元及人民幣 142 千元 (註) | | 361,580 |
| 約當現金 | | | | | |
| 原始到期日在 3 個月以 內之銀行定期存款 | | | | | |
| 外幣存款 | | | 其中包含人民幣 41,710 千 元 (註)，年利率分別為 4.30%~4.35%；到期日 為 107 年 1 月 | | 190,531 |
| | | | | | <u>\$651,551</u> |

註：美元、港幣、日幣、歐元及人民幣之換算匯率分別為
USD1=NTD29.73、HKD1=NTD3.785、JPY1=NTD0.2627、
EUR1=NTD35.44 及 RMB1=NTD4.568。

興勤電子工業股份有限公司

應收票據明細表

民國 106 年 12 月 31 日

明細表二

單位：新台幣千元

| <u>客</u> <u>戶</u> | <u>名</u> <u>稱</u> | <u>摘</u> <u>要</u> | <u>金</u> <u>額</u> |
|-------------------|-------------------|-------------------|-------------------|
| A 公司 | | 銷貨款 | \$ 1,047 |
| B 公司 | | 銷貨款 | 461 |
| C 公司 | | 銷貨款 | 379 |
| D 公司 | | 銷貨款 | 368 |
| E 公司 | | 銷貨款 | 360 |
| 其他(註) | | 銷貨款 | <u>3,392</u> |
| | | | <u>\$ 6,007</u> |

註：各項餘額皆未超過本項目餘額之百分之五。

興勤電子工業股份有限公司

應收帳款明細表

民國 106 年 12 月 31 日

明細表三

單位：新台幣千元

| 客 戶 名 稱 | 金 額 | 逾 期 一 年 以 上 之 帳 款 | 備 註 |
|------------------|--------------------|----------------------|-------|
| 關 係 人 | | | |
| 興勤常州 (經 Welljet) | \$ 110,398 | \$ - | 銷 貨 款 |
| 興勤宜昌 (經 Welljet) | 31,576 | - | 銷 貨 款 |
| 元 耀 | <u>4</u> | - | 銷 貨 款 |
| | <u>141,978</u> | | |
| 非關係人 | | | |
| 甲 公 司 | 51,038 | - | 銷 貨 款 |
| 其 他 (註) | <u>863,668</u> | <u>12,956</u> | 銷 貨 款 |
| | 914,706 | <u>\$ 12,956</u> | |
| 減：備抵呆帳 | <u>14,052</u> | | |
| | <u>900,654</u> | | |
| | <u>\$1,042,632</u> | | |

註：各項餘額皆未超過本項目餘額之百分之五。

興勤電子工業股份有限公司

其他應收款明細表

民國 106 年 12 月 31 日

明細表四

單位：新台幣千元

| 名 稱 / 項 目 | 金 額 | 備 註 |
|------------------|------------------|--------|
| 關 係 人 | | |
| Greenish | \$ 73,289 | 子公司股利款 |
| Welljet | 3,219 | 應收代收貨款 |
| 興勤宜昌 (經 Welljet) | <u>313</u> | 代購品交易 |
| | <u>76,821</u> | |
| 非關係人 | | |
| 應收退稅款 | 2,751 | |
| 其他 (註) | <u>271</u> | |
| | <u>3,022</u> | |
| | <u>\$ 79,843</u> | |

註：各項餘額皆未超過本項目餘額之百分之五。

興勤電子工業股份有限公司

存貨明細表

民國 106 年 12 月 31 日

明細表五

單位：新台幣千元

| 項 目 | 成 本 | 淨變現價值(註) |
|-------|-----------|-----------|
| 商 品 | \$ 683 | \$ 1,690 |
| 製 成 品 | 97,909 | 163,985 |
| 半 成 品 | 34,167 | 78,542 |
| 在 製 品 | 29,697 | 43,576 |
| 原 物 料 | 65,677 | 68,058 |
| 在途商品 | 7,263 | 7,263 |
| | \$235,396 | \$363,114 |

註：存貨淨變現價值詳附註四會計政策。

興勤電子工業股份有限公司

其他流動資產明細表

民國 106 年 12 月 31 日

明細表六

單位：新台幣千元

| 項 | 目 | 金 | 額 |
|--------|---|------------------|---|
| 預付貨款 | | \$ 19,530 | |
| 其他預付費用 | | 5,698 | |
| 用品盤存 | | 1,470 | |
| 其 他 | | <u>2,281</u> | |
| | | <u>\$ 28,979</u> | |

興勤電子工業股份有限公司
採用權益法之投資變動明細表

民國 106 年度

明細表七

單位：新台幣千元
(惟每股單價為元)

| 被投資公司 | 年初 | 增 | 減 | 少 | 底 | 餘 | 非 | 或 | 單 | 價 | 或 | 單 | 價 | 或 | 單 | 價 | 提供擔保或 質押情形 |
|------------|--------------|------------|----------|------------|------------|--------------|---------|---|---|---|---|---|---|---|---|---|---------------|
| 元 | 數 | 數 | 數 | 數 | 數 | 數 | 價 | 價 | 價 | 價 | 價 | 價 | 價 | 價 | 價 | 價 | |
| 非上單匯公司 | 21,085,159 | - | \$ 4,704 | (12) | 21,085,159 | \$ 147,696 | \$ 7.26 | | | | | | | | | | 無 |
| 元 | \$ 159,400 | - | - | (14) | 159,400 | 1,529,188 | 207.35 | | | | | | | | | | 無 |
| Consolid | 1,392,462 | 265,638 | - | 175,868 | 7,737,997 | 1,482,222 | - | | | | | | | | | | 無 |
| Wellnet | 2,410 | 67 | - | - | 2,477 | 2,477 | - | | | | | | | | | | 無 |
| 興勤常州 | 1,998,364 | 234,335 | - | 239,869 | 1,992,830 | 1,861,810 | - | | | | | | | | | | 無 |
| Saint East | 7,183 | 2,405 | - | - | 9,588 | 9,588 | 7.1 | | | | | | | | | | 無 |
| 興勤控股 | 1,088,744 | 215,031 | - | - | 1,350,000 | 1,253,775 | 57.79 | | | | | | | | | | 無 |
| | \$ 3,991,563 | \$ 717,466 | | \$ 420,441 | 22,155,000 | \$ 4,298,588 | | | | | | | | | | | 無 |

註 1：係採權益法認列取得成本增加 1,223 千元、投資利益 757,023 千元及聯屬公司間年初已實現利益 16,867 千元，減除國外營運機構財務報表換算之兌換差額 43,792 千元及年底未實現利益 13,855 千元。

註 2：係採權益法認列之投資損失 4,425 千元以及退休金再衡量數 278 千元。

註 3：除設立之相關費用外，尚未匯出投資款。

註 4：係常州盈餘匯回，共 415,737 千元，扣除稅款 41,574 千元後，300,874 千元已匯回本公司及帳列其他應收款一關係人 73,289 千元。

興勤電子工業股份有限公司
備供出售金融資產－非流動明細表

民國 106 年 12 月 31 日

明細表八

單位：新台幣千元
(除另予註明者外)

| 金融工具名稱 | 股數 | 面額 (元) | 取得成本 | 總額 | 公允價值 (元) | 總值 (註) |
|-----------------------|-----------|--------|-----------|------------------|----------|-----------|
| 非上市公司股票 華格科技股份有限公司 | 2,420,716 | \$ 10 | \$ 33,942 | \$ 33,942 | \$ 11.22 | \$ 27,164 |
| 評價調整 | | | | (<u>6,778</u>) | | |
| | | | | | | \$ 27,164 |

註：公允價值基礎請詳附註二一說明。

興勤電子工業股份有限公司

長期借款明細表

民國 106 年 12 月 31 日

明細表九

單位：新台幣千元
(除另予註明者外)

| <u>借款種類及債權人</u> | <u>借 款 期 限</u> | <u>年 利 率 (%)</u> | <u>餘 額</u> |
|-----------------|---------------------|------------------|------------------|
| 長期借款 中信銀行 | 105.08.19~110.08.19 | 1.15 | <u>\$150,000</u> |

註：截至 106 年 12 月 31 日止，本公司尚未動用之銀行短期借款融資額度約為 1,498,650 千元。

興勤電子工業股份有限公司

應付帳款明細表

民國 106 年 12 月 31 日

明細表十

單位：新台幣千元

| 廠 商 名 稱 | 金 額 |
|------------------------------------|------------------|
| 關 係 人 | |
| Saint East (經興勤常州、興勤宜昌及江西興勤出 貨) | \$271,186 |
| 富 東 | 15,963 |
| 元 耀 | <u>11</u> |
| | <u>287,160</u> |
| 非關係人 | |
| 其他 (註) | <u>75,659</u> |
| | <u>\$362,819</u> |

註：各項餘額皆未超過本項目餘額之百分之五。

興勤電子工業股份有限公司

其他流動負債明細表

民國 106 年 12 月 31 日

明細表十一

單位：新台幣千元

| 項 | 目 | 金 | 額 |
|-----|---|----|--------------|
| 暫收款 | | \$ | 3,656 |
| 代扣款 | | | <u>1,051</u> |
| | | \$ | <u>4,707</u> |

興勤電子工業股份有限公司

營業收入明細表

民國 106 年度

明細表十二

單位：新台幣千元

| <u>項</u> | <u>目</u> | <u>數量 (千 粒)</u> | <u>金</u> | <u>額</u> |
|----------|----------|-------------------|-------------|--------------------|
| 銷貨收入 | | | | |
| | 被動元件 | 4,963,630 | \$3,321,941 | |
| 勞務收入 | | | | <u>113</u> |
| | | | | <u>\$3,322,054</u> |

興勤電子工業股份有限公司
營業成本明細表
民國 106 年度

明細表十三

單位：新台幣千元

| 項 | 目 | 金 | 額 |
|---------------|--------------|----|--------------------|
| 進銷成本 | | | |
| | 年初商品 | \$ | 24,905 |
| | 本年度進貨 | | 418,943 |
| | 年底商品 | (| 683) |
| | 其 他 | | <u>4,700</u> |
| | 進銷成本合計 | | <u>447,865</u> |
| 產銷成本 | | | |
| | 直接材料耗用 | | |
| | 年初原料 | | 31,638 |
| | 本年度進料 | | 378,779 |
| | 年底原料 | (| 55,531) |
| | 其 他 | | <u>14,468</u> |
| | | | <u>340,418</u> |
| | 直接人工 | | <u>80,773</u> |
| | 製造費用 | | <u>622,655</u> |
| | 本年度製造成本 | | 1,043,846 |
| | 年初在製品 | | 69,840 |
| | 本年度購入 | | 316,396 |
| | 年底在製品 | (| 63,864) |
| | 其 他 | | <u>12,205</u> |
| | 本年度製成品成本 | | 1,354,013 |
| | 年初製成品 | | 216,721 |
| | 本年度購入 | | 432,321 |
| | 年底製成品 | (| 97,909) |
| | 其 他 | | <u>14,506</u> |
| | 產銷成本合計 | | <u>1,919,652</u> |
| 其他營業成本 | | | |
| | 存貨跌價損失(迴升利益) | (| 19,866) |
| | 未分攤固定製造費用 | | 3,280 |
| | 出售下腳及廢料收入 | (| 3,297) |
| | 存貨報廢損失 | | 10,856 |
| | 其 他 | | <u>127</u> |
| | | (| <u>8,900)</u> |
| | | | <u>\$2,358,617</u> |

興勤電子工業股份有限公司

營業費用明細表

民國 106 年度

明細表十四

單位：新台幣千元

| 項 | 目 | 推 銷 費 用 | 管 理 費 用 | 研 究 發 展 費 用 | 合 計 |
|-------|---|------------------|------------------|------------------|------------------|
| 薪資支出 | | \$ 40,702 | \$100,207 | \$ 45,826 | \$186,735 |
| 出口費用 | | 25,461 | - | - | 25,461 |
| 勞務費 | | 6,696 | 6,736 | 15 | 13,447 |
| 折舊費用 | | 424 | 6,019 | 7,737 | 14,180 |
| 佣金支出 | | 6,523 | - | - | 6,523 |
| 消耗品 | | - | - | 10,494 | 10,494 |
| 水電瓦斯費 | | 149 | 679 | 2,072 | 2,900 |
| 其 他 | | <u>31,614</u> | <u>31,388</u> | <u>12,998</u> | <u>76,000</u> |
| | | <u>\$111,569</u> | <u>\$145,029</u> | <u>\$ 79,142</u> | <u>\$335,740</u> |

興勤電子工業股份有限公司
員工福利、折舊及攤銷費用功能別彙總表
民國 106 及 105 年度

明細表十五

單位：新台幣千元

| | 106 年度 | | | 105 年度 | | |
|----------|-------------------|-------------------|-------------------|------------------|-------------------|-------------------|
| | 營業成本 | 營業費用 | 合計 | 營業成本 | 營業費用 | 合計 |
| 員工福利費用 | | | | | | |
| 薪資費用 | \$ 102,428 | \$ 186,735 | \$ 289,163 | \$ 79,850 | \$ 168,304 | \$ 248,154 |
| 勞健保費用 | 8,924 | 12,168 | 21,092 | 7,554 | 9,154 | 16,708 |
| 退休金費用 | 4,741 | 5,578 | 10,319 | 4,125 | 4,957 | 9,082 |
| 其他員工福利費用 | <u>9,476</u> | <u>8,043</u> | <u>17,519</u> | <u>8,296</u> | <u>7,244</u> | <u>15,540</u> |
| | <u>\$ 125,569</u> | <u>\$ 212,524</u> | <u>\$ 338,093</u> | <u>\$ 99,825</u> | <u>\$ 189,659</u> | <u>\$ 289,484</u> |
| 折舊費用 | \$ 28,704 | \$ 14,180 | \$ 42,884 | \$ 20,941 | \$ 12,329 | \$ 33,270 |
| 攤銷費用 | - | 515 | 515 | - | 718 | 718 |

截至 106 年及 105 年 12 月 31 日止，本公司員工人數分別為 386 人及 354 人。

柒、財務狀況及財務績效之檢討分析與風險事項

一、財務狀況之檢討及分析

單位：新台幣千元

| 科 目 \ 年 度 | 一〇六年度 | 一〇五年度 | 差 異 | |
|-------------|-----------|-----------|-----------|---------|
| | | | 金額 | % |
| 流動資產 | 5,414,274 | 5,167,701 | 246,573 | 5 |
| 不動產、廠房及設備 | 1,790,075 | 1,690,634 | 99,441 | 6 |
| 其他資產 | 452,868 | 472,420 | (19,552) | (4) |
| 資產總額 | 7,657,217 | 7,330,755 | 326,462 | 4 |
| 流動負債 | 1,329,133 | 1,678,455 | (349,322) | (21) |
| 非流動負債 | 672,611 | 616,376 | 56,235 | 9 |
| 負債總額 | 2,001,744 | 2,294,831 | (293,087) | (13) |
| 歸屬於母公司業主之權益 | 5,515,746 | 4,891,898 | 623,848 | 13 |
| 股本 | 1,281,127 | 1,281,127 | - | - |
| 資本公積 | 348,263 | 348,263 | - | - |
| 保留盈餘 | 3,924,721 | 3,264,691 | 660,030 | 20 |
| 其他權益 | (38,365) | (2,183) | (36,182) | (1,657) |
| 非控制權益 | 139,727 | 144,026 | (4,299) | (3) |
| 股東權益總額 | 5,655,473 | 5,035,924 | 619,549 | 12 |

(一)重大變動說明(前後期變動達百分之二十以上，且變動金額達新台幣一千萬元者)：

1. 流動負債減少，主係上期應付取得子公司之價款，於本期已支付。
2. 保留盈餘增加，主係整體營運獲利成長所致。
3. 其他權益減少，主係匯率波動產生國外營運機構財務報表換算兌換差額所致。

二、財務績效之檢討及分析

單位：新台幣千元

| 科 目 \ 年 度 | 一〇六年度 | 一〇五年度 | 增(減)金額 | 變動比率(%) |
|----------------|-----------|-----------|---------|---------|
| 營業收入 | 5,826,763 | 5,408,161 | 418,602 | 8 |
| 營業毛利 | 2,052,348 | 1,678,739 | 373,609 | 22 |
| 營業利益 | 1,238,998 | 994,295 | 244,703 | 25 |
| 營業外收入及支出 | 247,988 | 224,727 | 23,261 | 10 |
| 繼續營業部門稅前損益 | 1,486,986 | 1,219,022 | 267,964 | 22 |
| 繼續營業單位本期淨利 | 1,080,491 | 892,315 | 188,176 | 21 |
| 停業單位損失 | - | - | - | - |
| 本期淨利 | 1,080,491 | 892,315 | 188,176 | 21 |
| 本期其他綜合損益(稅後淨額) | (38,170) | (273,930) | 235,760 | 86 |
| 本期綜合損益總額 | 1,042,321 | 618,385 | 423,936 | 69 |

(一)重大變動說明(前後期變動達百分之二十以上)：

1. 營業毛利、營業利益、繼續營業部門稅前損益及繼續營業單位本期淨利：主係因營業收入增加及產品組合改變等因素影響。
2. 本期其他綜合損益(稅後淨額)：主係換算國外營運機構淨資產所產生之兌換差額波動產生。

(二)公司主要營業內容改變原因：本公司主要營業內容無重大變化。

(三)預期銷售數量與其依據，對公司未來財務業務之可能影響及因應計畫：不適用，本公司未編製財務預測。

三、現金流量之檢討與分析

(一)民國一〇六年度現金流量分析

單位：新台幣千元

| 期 初 現金餘額 | 全年來自 營業活動 淨現金流量 | 全年現金 流入(出)量 | 現金剩餘 (不足)數額 | 現金不足額之補救措施 | |
|--|-----------------------|----------------|----------------|------------|------|
| | | | | 投資計畫 | 理財計畫 |
| 1,486,425 | 1,100,350 | 547,334 | 2,033,759 | - | - |
| 1.本年度現金流量變動情形分析： (1)營業活動：主係正常營運之收取帳款及購料支出。 (2)投資活動：取得及處分備供出售金融資產、取得不動產、廠房及設備支出。 (3)融資活動：發放現金股利及償還短期借款。 2.現金不足額之補救措施：不適用。 | | | | | |

(二)未來一年現金流動性分析

單位：新台幣千元

| 期 初 現金餘額 | 預計全年來自 營業活動 淨現金流量 | 預計全年現金 流入(出)量 | 預計現金 剩餘數額 | 預計現金不足額之補救措施 | |
|--|-------------------------|------------------|--------------|--------------|------|
| | | | | 投資計畫 | 融資計畫 |
| 2,033,759 | 1,042,651 | 37,410 | 2,071,169 | - | - |
| 1.現金流量變動情形分析 (1)營業活動淨現金流入，主因營收成長，正常營運之收取帳款、購料支出。 (2)投資活動淨現金流出，主因預計購置固定資產增加所致。 (3)融資活動淨現金流出，主因償還借款及發放現金股利所致。 2.預計現金不足之補救措施：不適用。 | | | | | |

四、最近年度重大資本支出對財務業務影響：無。

五、最近年度轉投資政策、其獲利或虧損之主要原因、改善計畫及未來一年投資計畫：

106年12月31日 單位：新台幣千元

| 說明項目 | 投資金額 | 被投資公司本期(損)益 | 獲利或虧損之主要原因 | 改善計畫 | 未來一年投資計畫 |
|-------------------------------------|-----------|-------------|--|---------------------|----------|
| 元耀科技股份有限公司 | 147,696 | (7,869) | 主要係因太陽能產業市場景氣低迷，致營收及獲利狀況未見理想。 | 積極擴展銷售業務，並開發高獲利之產品。 | 無 |
| Greenish Co., Ltd. | 1,482,222 | 295,936 | 為控股公司，主要係因轉投資公司興勤(常州)公司大陸市場需求日增，使其營運大幅成長，致採權益法認列之投資收益增加所致。 | 無 | 無 |
| Welljet Hong Kong Ltd. | 2,477 | 256 | 係設立之相關費用 | 無 | 無 |
| Saint East Co., Ltd | 9,588 | 3,061 | 為代銷本公司之轉投資公司產品。 | 無 | 無 |
| Thinking Holding (Cayman) Co., Ltd. | 1,253,775 | 227,891 | 為控股公司，因採權益法認列其轉投資公司廣東為勤興景、廣東興勤電子、興勤(宜昌)、興勤(江西)及東莞為勤損益所致。 | 積極拓展大陸市場，使其營運成長達到獲利 | 無 |
| 興勤(常州)電子有限公司 | 1,392,830 | 572,158 | 主要係因大陸市場需求日增，使其營運大幅成長所致。 | 無 | 無 |

六、風險事項之檢討與分析

(一)利率、匯率變動、通貨膨脹情形對公司損益之影響及未來因應措施：

對公司損益之影響

| 項目 | 一〇六年度(新台幣千元；%) |
|---------------|----------------|
| 利息收(支)淨額 | 43,231 |
| 兌換(損)益淨額 | (102,106) |
| 利息收支淨額占營收淨額比率 | 0.74% |
| 利息收支淨額占稅前淨利比率 | 2.91% |
| 兌換損益淨額占營收淨額比率 | 1.75% |
| 兌換損益淨額占稅前淨利比率 | 6.87% |

利率變動：本公司民國一〇六年度利息收入淨額為 43,231 千元，佔營收比例僅 0.74%，故利率變動對本公司獲利影響甚微。本公司將隨時掌握市場利率資訊，調整各幣別之存款及借款組合，並向銀行取得最優利率條件，並使利率波動對公司影響程度減至最低。

匯率變動：本公司民國一〇六年度因以外幣計價之資產及負債所產生之匯兌損益淨額為(102,106)千元，佔營業收入之比例為 1.75%，未來一年本公司對遠期外匯收支將依既定政策採行因應之避險措施。

通貨膨脹：本公司產品絕大部份外銷，故國內通貨膨脹對本公司損益影響不大，惟若亞洲市場發生通貨膨脹的情形，則會影響到消費者的購買能力及意願，降低對消費產品的需求，對公司整體營收及損益會有負面的影響，惟國際間通貨膨脹的影響是全面性的，並非只對個別公司會產生影響，各國政府應有能力因應；然公司會致力於利基產品之研發及銷售、生產成本的降低，以較能刺激消費者需求的產品價格來維持公司的營收，降低通貨膨脹對公司損益之負面影響。

(二)從事高風險、高槓桿投資、資金貸與他人、背書保證及衍生性金額商品交易之政策、獲利或虧損之主要原因及未來因應措施：

本公司民國一〇六年度並無從事高風險或高槓桿投資等行為；而資金貸與及背書保證悉依本公司「資金貸與他人作業程序」及「背書保證辦法」辦理，且對象皆為本公司之子公司；另衍生性金融商品之操作主係以避險為主，悉依本公司「從事衍生性商品交易處理程序」辦理。

(三)未來研發計畫及預計投入之研發費用：

本公司未來研發計畫請參照「伍、營運概況」之一、(一)4. 計劃開發之新產品、服務項目。此外，為厚值公司競爭力，維持市場優勢，本公司對於研發創新不遺餘力，每年投入的研發經費約佔營業額 1%~3%左右，預計民國一〇七年的研發費用佔營業額比重仍會維持相當的水準。

(四)國內外重要政策及法律變動對公司財務業務之影響及因應措施：無。

(五)科技改變及產業變化對公司財務業務之影響及因應措施：無。

(六)企業形象改變對企業危機管理之影響及因應措施：無。

(七)進行併購之預期效益、可能風險及因應措施：無。

(八)擴充廠房之預期效益、可能風險及因應措施：無。

(九)進貨或銷貨集中所面臨之風險及因應措施：

1.進貨：本公司之個別供應商並無不可取代之獨占性，供貨來源充足不虞匱乏，本公司為貫徹分散採購原則，對同一原料多同時向兩家以上之供應商詢價採購，並和供應商維持長久穩定合作關係，以避免因不可抗拒或個別因素造成貨源不足之風險，且多事先簽訂採購合約，供貨平穩且受國際價格波動影響較小，故不影響貨源，因此本公司成立以來並無供貨短缺或中斷之情形。

2.銷貨：本公司產品為正、負溫度係數熱敏電阻器及氧化鋅壓敏電阻器，其應用涵蓋範圍廣泛，主要銷售對象為電源供應器製造廠、監視器製造廠、主機板、手機及家電等客戶，其營業額逐年增加，最近二年度前 10 大客戶雖略有變動，惟並無單一客戶銷售比率達 10% 以上者，故銷售對象尚屬分散，而無明顯集中客源之情形。

(十)董事、監察人或持股超過百分之十之大股東，股權之大量移轉或更換對公司之影響、風險及因應措施：無。

(十一)經營權之改變對公司之影響、風險及因應措施：無。

(十二)訴訟或非訟事件，應列明公司及公司董事、監察人、總經理、實質負責人、持股比例超過百分之十之大股東及從屬公司已判決確定或尚在繫屬中之重大訴訟、非訟或行政爭訟事件，其結果可能對股東權益或證券價格有重大影響者，應揭露其系爭事實、標的金額、訴訟開始日期、主要涉訟當事人及截至年報刊印日止之處理情形：無。

(十三)其他重要風險及因應措施：無。

七、其他重要事項：無。

(2)關係企業之基本資料：

單位：各幣別千元

| 企業名稱 | 設立日期 | 地址 | 實收資本額 | 主要營業或生產項目 |
|-------------------------------------|-----------|---|-------------|--------------------------|
| 元耀科技股份有限公司 | 86.08.15 | 宜蘭縣礁溪鄉龍潭村龍泉路 189 號 | NTD 403,580 | 二極體加工、買賣、製造 |
| 興勤(常州)電子有限公司 | 85.03.22 | 江蘇省武進高新技術產業開發區 | USD 21,260 | 熱敏、壓敏電阻製造及買賣 |
| Greenish Co., Ltd. | 86.02.26 | Sea Meadow House, Blackburne Highway, (P.O.Box 116), Road Town, Tortola, British Virgin Islands | USD 7,375 | 國際貿易及轉投資 |
| Welljet Hong Kong Ltd. | 91.03.04 | 60 Market Square, P.O. Box364, Belize City, Belize, Central America | (註 1) | 國際貿易及轉投資 |
| Saint East Co., Ltd | 106.05.10 | Level1,Central Bank of Samoa Building, Beach Road, Apia, SAMOA | USD 1,350 | 國際貿易及轉投資 |
| Thinking Holding (Cayman) Co., Ltd. | 96.03.30 | he Grand Pavilion Commercial Centre, Oleander Way, 802 West Bay Road,P.O.Box 32052,Grand Cayman, KY1-1208, Cayman Islands | USD 24,729 | 國際貿易及轉投資 |
| 興勤國際有限公司 | 93.06.03 | Suite 802, St James Court St Denis Street, Port Louis, Mauritius | USD 6,025 | 國際貿易及轉投資 |
| 興勤(香港)企業有限公司 | 98.09.11 | Unit 706, Haleson Building No.1 Jubilee Street, Hong Kong | USD 10,020 | 國際貿易及轉投資 |
| 景富(薩摩亞)有限公司 | 102.04.30 | Le Sanalele Complex, Ground Floor, Vaeca Street, Saleufi, Apia, Samoa | USD 5,005 | 國際貿易及轉投資 |
| 興勤電子(薩摩亞)有限公司 | 102.04.30 | Le Sanalele Complex, Ground Floor, Vaeca Street, Saleufi, Apia, Samoa | USD 3,599 | 國際貿易及轉投資 |
| 興勤(宜昌)電子有限公司 | 93.07.02 | 湖北省宜昌市猇亭區猇亭大道。 | USD 6,000 | 熱敏、壓敏電阻製造及買賣 |
| 江西興勤電子有限公司 | 98.11.20 | 江西省景德鎮市浮梁縣湘湖鎮 | USD 10,000 | 熱敏、壓敏電阻製造及買賣 |
| 廣東為勤興景電子有限公司 | 103.04.11 | 東莞市虎門鎮懷德雅瑤村壹棟二巷 7 號第七層 | USD 5,000 | 熱敏、壓敏電阻、傳感器及機器設備等批發業務 |
| 廣東興勤電子有限公司 | 103.12.24 | 東莞市長安鎮沙頭社區東大街 45 號 1 棟 2 樓 | USD 1,000 | 熱敏、壓敏電阻、傳感器及機器設備等製造及買賣 |
| 東莞為勤電子有限公司 | 100.10.19 | 東莞市長安鎮沙頭社區東大街 45 號 | HKD 35,238 | 熱敏及壓敏電阻、傳感器、機器設備等製造、加工業務 |

註 1：截至民國一〇一六年底，除設立之相關費用外，尚未匯出款項至被投資公司。

(3) 推定為有控制與從屬關係者其相同股東資料：無。

(4) 關係企業經營業務所涵蓋之行業及與本公司之業務關係：

| 企業名稱 | 主要營業或生產項目 | 與本公司之業務關係 |
|-------------------------------------|--------------------------|----------------|
| 元耀科技股份有限公司 | 二極體加工、買賣、製造 | - |
| 興勤(常州)電子有限公司 | 熱敏、壓敏電阻製造及買賣 | 本公司購入其商品銷售 |
| Greenish Co., Ltd. | 國際貿易及轉投資 | 為本公司轉投資之海外控股公司 |
| Welljet Hong Kong Ltd. | 國際貿易及轉投資 | 代銷本公司產品 |
| Saint East Co., Ltd. | 國際貿易及轉投資 | 代購本公司之轉投資公司產品 |
| Thinking Holding (Cayman) Co., Ltd. | 國際貿易及轉投資 | 為本公司轉投資之海外控股公司 |
| 興勤國際有限公司 | 國際貿易及轉投資 | 為本公司轉投資之海外控股公司 |
| 興勤(香港)企業有限公司 | 國際貿易及轉投資 | 為本公司轉投資之海外控股公司 |
| 景富(薩摩亞)有限公司 | 國際貿易及轉投資 | 為本公司轉投資之海外控股公司 |
| 興勤電子(薩摩亞)有限公司 | 國際貿易及轉投資 | 為本公司轉投資之海外控股公司 |
| 興勤(宜昌)電子有限公司 | 熱敏、壓敏電阻製造及買賣 | 為本公司轉投資之海外控股公司 |
| 江西興勤電子有限公司 | 熱敏、壓敏電阻製造及買賣 | 本公司購入其商品銷售 |
| 廣東為勤興景電子有限公司 | 熱敏、壓敏電阻、傳感器及機器設備等批發業務 | - |
| 廣東興勤電子有限公司 | 熱敏、壓敏電阻、傳感器及機器設備等製造及買賣 | - |
| 東莞為勤電子有限公司 | 熱敏及壓敏電阻、傳感器、機器設備等製造、加工業務 | 為本公司加工生產 |

(5) 各關係企業董事、監察人與總經理資料

| 企業名稱 | 職稱 | 姓名或代表人 | 持有股份 | |
|-------------------------------------|--------|-----------------------------------|----------------|---------|
| | | | 股數 | 持股比例 |
| 元耀科技股份有限公司 | 董事長 | 隋台中(興勤代表人) | 21,085,459 | 52.25% |
| | 董事 | 曾龍基(興勤代表人) | 21,085,459 | 52.25% |
| | 董事 | 朱悠美(興勤代表人) | 21,085,459 | 52.25% |
| | 董事/總經理 | 何益盛(興勤代表人) | 21,085,459 | 52.25% |
| | 董事 | 鄭建銘 | 109,432 | 0.27% |
| | 監察人 | 方小華(播勤代表人) | 20,518 | 0.05% |
| | 監察人 | 陳艷輝 | - | - |
| | 監察人 | 沈秀足 | - | - |
| | 監察人 | 隋台中(興勤代表人) | - | - |
| 興勤(常州)電子有限公司 | 董事長 | 隋台中(興勤代表人) | | |
| | 董事 | 何益盛(興勤代表人) | USD 21,260,000 | 100.00% |
| | 董事 | 陳淑愛(興勤代表人) | | |
| | 監察人 | 鍾素辛(興勤代表人) | | |
| Greenish Co., Ltd. | 董事 | 隋台中(興勤代表人) | USD 7,374,997 | 100.00% |
| Welljet Hong Kong Ltd. | 董事長 | 隋台中(興勤與Greenish代表人) | | |
| | 董事 | 陳淑愛(興勤代表人) | (註) | - |
| | 董事 | 陳淑愛(興勤代表人) | | |
| Saint East Co., Ltd. | 董事 | 陳淑愛(興勤代表人) | USD 1,350,000 | 100.00% |
| Thinking Holding (Cayman) Co., Ltd. | 董事 | 隋台中(興勤代表人) | USD 24,728,858 | 100.00% |
| 興國際有限公司 | 董事長 | 隋台中(Thinking Holding (Cayman)代表人) | | |
| | 董事 | 陳淑愛(Thinking Holding (Cayman)代表人) | USD 6,025,000 | 100.00% |
| | 董事 | 隋台中(Thinking Holding (Cayman)代表人) | | |
| | 董事 | 陳淑愛(Thinking Holding (Cayman)代表人) | USD 10,020,000 | 100.00% |
| 興勤(香港)企業有限公司 | 董事長 | 隋台中(Thinking Holding (Cayman)代表人) | | |
| | 董事 | 陳淑愛(Thinking Holding (Cayman)代表人) | USD 5,005,000 | 100.00% |
| | 董事 | 陳淑愛(Thinking Holding (Cayman)代表人) | | |
| 景富(薩摩亞)有限公司 | 董事長 | 隋台中(Thinking Holding (Cayman)代表人) | | |
| | 董事 | 陳淑愛(Thinking Holding (Cayman)代表人) | USD 5,005,000 | 100.00% |

| 企業名稱 | 職稱 | 姓名或代表人 | 持有股份 | |
|---------------|-----|-----------------------------------|------------|---------|
| | | | 股數 | 持股比例 |
| 興勤電子(薩摩亞)有限公司 | 董事 | 隋台中(Thinking Holding (Cayman)代表人) | USD | 100.00% |
| | 董事 | 陳淑愛(Thinking Holding (Cayman)代表人) | 3,598,858 | 100.00% |
| | 董事長 | 隋台中(興勤國際代表人) | | |
| | 董事 | 何益盛(興勤國際代表人) | USD | 100.00% |
| | 董事 | 鍾素幸(興勤國際代表人) | 6,000,000 | 100.00% |
| 興勤(宜昌)電子有限公司 | 董事長 | 隋台中(興勤(香港)代表人) | | |
| | 董事 | 何益盛(興勤(香港)代表人) | | |
| | 董事 | 陳淑愛(興勤(香港)代表人) | USD | 100.00% |
| | 監察人 | 丁恩南(興勤(香港)代表人) | 10,000,000 | 100.00% |
| | 董事長 | 李玲文(景富(薩摩亞)代表人) | | |
| 廣東為勤興景電子有限公司 | 董事 | 何益盛(景富(薩摩亞)代表人) | USD | 100.00% |
| | 董事 | 丁恩南(景富(薩摩亞)代表人) | 5,000,000 | 100.00% |
| | 董事 | 方小華(景富(薩摩亞)代表人) | | |
| | 監察人 | 隋台中(興勤電子(薩摩亞)代表人) | | |
| | 董事長 | 陳淑愛(興勤電子(薩摩亞)代表人) | USD | 100.00% |
| 廣東興勤電子有限公司 | 董事 | 隋介衡(興勤電子(薩摩亞)代表人) | | |
| | 董事 | 鍾素幸(興勤電子(薩摩亞)代表人) | USD | 100.00% |
| | 監察人 | 隋台中(興勤(常州)與興勤電子(薩摩亞)代表人) | | |
| | 董事長 | 陳淑愛(興勤(常州)與興勤電子(薩摩亞)代表人) | | |
| | 董事 | 隋介衡(興勤(常州)與興勤電子(薩摩亞)代表人) | HKD | 100.00% |

註：截至民國一〇六年底，除設立之相關費用外，尚未匯出款項至被投資公司。

2. 各關係企業營運概況

106年12月31日；單位：新台幣千元

| 企業名稱 | 資本額 | 資產總額 | 負債總額 | 淨值 | 營業收入 | 營業(損)益 | 本期(損)益 (稅後) | 基本每股盈餘 (元)(稅後) |
|-------------------------------------|---------|-----------|---------|-----------|-----------|---------|----------------|-------------------|
| 元耀科技股份有限公司 | 403,580 | 362,790 | 69,591 | 293,199 | 212,675 | (9,513) | (7,869) | (0.19) |
| 興勤(常州)電子有限公司 | 692,633 | 3,454,123 | 581,431 | 2,872,692 | 2,406,521 | 274,094 | 576,595 | (註1) |
| Greenish Co., Ltd. | 242,300 | 1,600,787 | 71,599 | 1,529,188 | - | (52) | 296,406 | (註1) |
| Welljet Hong Kong Ltd. | (註2) | 7,905 | 5,428 | 2,477 | - | (30) | 258 | (註2) |
| Saint East Co., Ltd | 43,190 | 293,795 | 284,208 | 9,587 | 22,063 | 1,298 | 3,022 | (註1) |
| Thinking Holding (Cayman) Co., Ltd. | 770,212 | 1,280,339 | - | 1,280,339 | - | (163) | 228,415 | (註1) |
| 興勤國際有限公司 | 195,017 | 515,279 | - | 515,279 | - | (50) | 75,665 | (註1) |
| 興勤(香港)企業有限公司 | 311,109 | 454,768 | - | 454,768 | - | (30) | 60,290 | (註1) |
| 景富(薩摩亞)有限公司 | 153,572 | 263,177 | - | 263,177 | - | (26) | 74,720 | (註1) |
| 興勤電子(薩摩亞)有限公司 | 107,632 | 120,816 | 74,328 | 46,488 | - | (678) | 13,013 | (註1) |
| 興勤(宜昌)電子有限公司 | 194,170 | 692,970 | 178,166 | 514,804 | 725,160 | 90,521 | 75,607 | (註1) |
| 江西興勤電子有限公司 | 310,330 | 587,920 | 133,506 | 454,414 | 507,242 | 62,465 | 60,371 | (註1) |
| 廣東為勤興景電子有限公司 | 153,547 | 772,808 | 509,760 | 263,048 | 1,088,692 | 98,879 | 74,423 | (註1) |
| 廣東興勤電子有限公司 | 31,338 | 49,439 | 17,044 | 32,395 | 103,840 | 5,480 | 4,217 | (註1) |
| 東莞為勤電子有限公司 | 142,397 | 455,622 | 126,792 | 328,830 | 833,720 | 126,079 | 95,839 | (註1) |

註1：該公司係屬有限公司。

註2：截至民國一〇六年底，除設立之相關費用外，尚未匯出款項至被投資公司。


(二)關係企業合併財務報表

聲明書

本公司民國 106 年度(自民國 106 年 1 月 1 日至 12 月 31 日止)依「關係企業合併營業報告書關係企業合併財務報表及關係報告書編製準則」應納入編製關係企業合併財務報表之公司與依國際財務報導準則第 10 號應納入編製母子公司合併財務報表之公司均相同，且關係企業合併財務報表所應揭露相關資訊於前揭母子公司合併財務報告中均已揭露，爰不再另行編製關係企業合併財務報表。

特此聲明

公司名稱：興勤電子工業股份有限公司



董事長：陳 淑 愛




中 華 民 國 107 年 3 月 26 日

(三)關係報告書

聲明書

本公司民國 106 年度(自民國 106 年 1 月 1 日至 12 月 31 日止)之關係報告書，係依「關係企業合併營業報告書關係企業合併財務報表及關係報告書編製準則」編製，且所揭露資訊與上開期間之財務報告附註所揭露之相關資訊無重大不符。

公司名稱：興勤電子工業股份有限公司



董事長：陳淑愛



中華民國 107 年 3 月 26 日

興勤電子工業股份有限公司
關係報告書
民國一〇六年度

一、從屬公司與控制公司間之關係概況：

單位：股；%

| 控制公司名稱 | 控制原因 | 控制公司之持股與設質情形 | | | 控制公司派員 擔任董事、監察人或經理人情形 | |
|------------|------------|--------------|--------|------|--------------------------|--|
| | | 持有股數 | 持股比例 | 設質股數 | 職稱/姓名 | |
| 播勤投資股份有限公司 | 對本公司具有實質控制 | 27,178,247 | 21.21% | - | 董事長/陳淑愛 總經理/何益盛 | |

二、交易往來情形：

- (一)進、銷貨交易情形：無
- (二)財產交易情形：無
- (三)資金融通情形：無
- (四)資產租賃情形：本公司民國一〇六年度向播勤投資股份有限公司承租房地之租金支出為 480 千元。

三、背書保證情形：無

二、最近年度及截至年報刊印日止，私募有價證券辦理情形：無。

三、最近年度及截至年報刊印日止，子公司持有或處分本公司股票情形：無。

四、其他必要補充說明事項：無。

玖、對股東權益或證券價格有重大影響之事項

最近年度及截至年報刊印日止，如發生證券交易法第三十六條第三項第二款所定對股東權益或證券價格有重大影響之事項：無。

興勤電子工業股份有限公司

董事長：陳淑愛

