

興勤電子工業股份有限公司
及子公司

合併財務報告暨會計師核閱報告
民國105及104年第2季

地址：高雄市三民區民族一路373巷21號

電話：(07)557-7660

§ 目 錄 §

項	目 頁	財 務 報 告 次 附 註 編 號
一、封 面	1	-
二、目 錄	2	-
三、會計師核閱報告	3	-
四、合併資產負債表	4	-
五、合併綜合損益表	5~6	-
六、合併權益變動表	7	-
七、合併現金流量表	8~9	-
八、合併財務報表附註		
(一) 公司沿革	10	一
(二) 通過財務報告之日期及程序	10	二
(三) 新發布及修訂準則及解釋之適用	10~16	三
(四) 重大會計政策之彙總說明	16~17	四
(五) 重大會計判斷、估計及假設不確定性之主要來源	17	五
(六) 重要會計項目之說明	17~37	六~二五
(七) 關係人交易	37~39	二六
(八) 質抵押之資產	39	二七
(九) 重大或有負債及未認列之合約承諾	39~40	二八
(十) 重大之災害損失	-	-
(十一) 重大之期後事項	-	-
(十二) 其 他	40~41、44~45	二九、三二
(十三) 附註揭露事項		
1. 重大交易事項相關資訊	42、46~50、 52~53	三十
2. 轉投資事業相關資訊	42、46~50、 52~53	三十
3. 大陸投資資訊	42~43、51~53	三十
(十四) 部門資訊	43~44	三一

會計師核閱報告

興勤電子工業股份有限公司 公鑒：


興勤電子工業股份有限公司（興勤公司）及其子公司民國 105 年及 104 年 6 月 30 日之合併資產負債表，暨民國 105 及 104 年 4 月 1 日至 6 月 30 日，以及民國 105 及 104 年 1 月 1 日至 6 月 30 日之合併綜合損益表、民國 105 及 104 年 1 月 1 日至 6 月 30 日之合併權益變動表及合併現金流量表，業經本會計師核閱竣事。上開合併財務報告之編製係管理階層之責任，本會計師之責任則為根據核閱結果出具報告。

本會計師係依照審計準則公報第三十六號「財務報表之核閱」規劃並執行核閱工作。由於本會計師僅實施分析、比較與查詢，並未依照一般公認審計準則查核，故無法對上開合併財務報告整體表示查核意見。


依本會計師核閱結果，並未發現第一段所述合併財務報告在所有重大方面有違反證券發行人財務報告編製準則及經金融監督管理委員會認可之國際會計準則第 34 號「期中財務報導」而須作修正之情事。

勤業眾信聯合會計師事務所

會計師 江 佳 玲



會計師 陳 珍 麗



證券暨期貨管理委員會核准文號

台財證六字第 0920123784 號

金融監督管理委員會核准文號

金管證審字第 1010028123 號

中 華 民 國 105 年 8 月 9 日

興勤電子工業股份有限公司及子公司

民國 105 年 6 月 30 日 暨 民國 104 年 12 月 31 日 及 6 月 30 日

單位：新台幣千元

代碼	105年6月30日(經核閱)		104年12月31日(經核閱)		104年6月30日(經核閱)		104年12月31日(經核閱)		104年6月30日(經核閱)		
	金額	%	金額	%	金額	%	金額	%	金額	%	
1100	\$ 1,398,521	21	\$ 1,462,175	23	\$ 1,086,392	17		\$ 245,435	4	\$ 145,620	2
1125	-	-	-	-	296,043	4		-	-	14,987	-
1150	139,313	2	128,185	2	125,955	2		58,608	1	19,219	-
1170	1,461,894	22	1,529,345	24	1,384,993	23		270,438	4	273,753	4
1180	5,301	-	4,875	-	50,039	1		290,289	4	308,745	5
1200	31,337	1	3,346	-	10,894	-		591,140	9	298,625	5
1210	1,055	-	1,051	-	956	-		60,954	1	59,056	1
1310	949,694	14	963,665	15	923,741	15		103,796	1	128,045	2
1476	801,132	12	657,846	10	761,558	12		-	-	-	-
1479	83,635	1	73,285	1	94,828	2		7,695	-	7,998	-
11XX	4,871,882	73	4,824,273	75	4,645,392	76		9,034	-	7,520	-
								1,637,389	24	1,263,568	19
1523	24,087	-	24,245	-	23,730	-		5,583	-	7,625	-
1601	1,522,661	23	1,314,110	21	1,239,850	20		17,471	1	18,353	1
1760	9,790	-	8,656	-	8,975	-		5,175	-	5,175	-
1801	945	-	1,319	-	1,720	-		413,088	6	397,822	6
1840	44,191	-	37,142	1	36,865	1		441,317	7	428,973	7
1915	46,964	1	92,086	1	60,620	1		2,078,706	31	1,692,543	26
1920	46,964	1	2,028	-	1,960	-		-	-	-	-
1985	9,389	-	118,872	2	119,825	2		-	-	-	-
1990	179,471	3	7,633	-	7,918	-		1,281,127	19	1,281,127	21
1990	7,238	-	1,606,091	25	1,501,463	24		348,263	5	348,263	5
15XX	1,844,756	27						611,478	9	542,664	9
								2,105,101	32	2,147,925	33
								2,716,579	41	2,690,589	42
								144,253	2	265,661	4
								4,490,222	67	4,585,640	71
								147,710	2	152,181	3
								4,637,932	69	4,737,821	74
11XX	\$ 6,716,638	100	\$ 6,430,364	100	\$ 6,146,862	100		\$ 6,716,638	100	\$ 6,430,364	100

後附之附註係本合併財務報告之一部分。



會計主管：

經理人：

董事長：

興勤電子工業股份有限公司及子公司

合併綜合損益表

民國 105 及 104 年 4 月 1 日至 6 月 30 日

以及民國 105 及 104 年 1 月 1 日至 6 月 30 日

(僅經核閱，未依一般公認審計準則查核)

單位：新台幣千元，惟
每股盈餘為元

代 碼	105年4月1日至6月30日		104年4月1日至6月30日		105年1月1日至6月30日		104年1月1日至6月30日		
	金 額	%	金 額	%	金 額	%	金 額	%	
	營業收入(附註二六)								
4110	銷貨收入	\$1,393,638	101	\$1,307,713	101	\$2,568,507	101	\$2,417,863	101
4170	減：銷貨退回及折讓	<u>13,407</u>	<u>1</u>	<u>10,330</u>	<u>1</u>	<u>25,923</u>	<u>1</u>	<u>18,067</u>	<u>1</u>
4000	營業收入淨額	<u>1,380,231</u>	<u>100</u>	<u>1,297,383</u>	<u>100</u>	<u>2,542,584</u>	<u>100</u>	<u>2,399,796</u>	<u>100</u>
5000	營業成本(附註九、二一及二六)								
		<u>942,955</u>	<u>68</u>	<u>956,929</u>	<u>74</u>	<u>1,769,381</u>	<u>70</u>	<u>1,754,359</u>	<u>73</u>
5900	營業毛利	<u>437,276</u>	<u>32</u>	<u>340,454</u>	<u>26</u>	<u>773,203</u>	<u>30</u>	<u>645,437</u>	<u>27</u>
	營業費用(附註二一)								
6100	推銷費用	45,527	3	39,335	3	106,191	4	78,233	3
6200	管理費用	81,611	6	73,971	6	162,954	6	147,761	6
6300	研究發展費用	<u>19,987</u>	<u>2</u>	<u>18,789</u>	<u>1</u>	<u>39,930</u>	<u>2</u>	<u>38,993</u>	<u>2</u>
6000	營業費用合計	<u>147,125</u>	<u>11</u>	<u>132,095</u>	<u>10</u>	<u>309,075</u>	<u>12</u>	<u>264,987</u>	<u>11</u>
6900	營業淨利	<u>290,151</u>	<u>21</u>	<u>208,359</u>	<u>16</u>	<u>464,128</u>	<u>18</u>	<u>380,450</u>	<u>16</u>
	營業外收入及支出(附註二一)								
7010	其他收入	25,418	2	12,280	1	35,512	2	28,249	1
7020	其他利益及損失	10,609	1	583	-	3,072	-	(10,121)	(1)
7050	財務成本	(<u>428</u>)	-	(<u>1,652</u>)	-	(<u>742</u>)	-	(<u>2,309</u>)	-
7000	合 計	<u>35,599</u>	<u>3</u>	<u>11,211</u>	<u>1</u>	<u>37,842</u>	<u>2</u>	<u>15,819</u>	-
7900	合併稅前淨利	<u>325,750</u>	<u>24</u>	<u>219,570</u>	<u>17</u>	<u>501,970</u>	<u>20</u>	<u>396,269</u>	<u>16</u>
7950	所得稅費用(附註四及二二)	<u>107,566</u>	<u>8</u>	<u>87,586</u>	<u>7</u>	<u>160,169</u>	<u>6</u>	<u>127,586</u>	<u>5</u>
8200	本期淨利	<u>218,184</u>	<u>16</u>	<u>131,984</u>	<u>10</u>	<u>341,801</u>	<u>14</u>	<u>268,683</u>	<u>11</u>
	其他綜合損益(附註二十及二二)								
8360	後續可能重分類至損益之項目								
8361	國外營運機構財務報表換算之兌換差額	(110,285)	(8)	(20,541)	(1)	(146,084)	(6)	(71,401)	(3)
8362	備供出售金融資產未實現(損)益	502	-	1,155	-	(158)	-	2,882	-
8399	與可能重分類至損益之項目相關之所得稅	<u>18,748</u>	<u>1</u>	<u>3,492</u>	-	<u>24,834</u>	<u>1</u>	<u>12,138</u>	<u>1</u>
8300	本期其他綜合損益(稅後淨額)	(<u>91,035</u>)	(<u>7</u>)	(<u>15,894</u>)	(<u>1</u>)	(<u>121,408</u>)	(<u>5</u>)	(<u>56,381</u>)	(<u>2</u>)
8500	本期綜合損益總額	<u>\$ 127,149</u>	<u>9</u>	<u>\$ 116,090</u>	<u>9</u>	<u>\$ 220,393</u>	<u>9</u>	<u>\$ 212,302</u>	<u>9</u>

(接次頁)

(承前頁)

代 碼		105年4月1日至6月30日		104年4月1日至6月30日		105年1月1日至6月30日		104年1月1日至6月30日	
		金 額	%	金 額	%	金 額	%	金 額	%
	淨利歸屬於：								
8610	本公司業主	\$ 221,379		\$ 134,198		\$ 346,272		\$ 273,052	
8620	非控制權益	(3,195)		(2,214)		(4,471)		(4,369)	
8600		<u>\$ 218,184</u>		<u>\$ 131,984</u>		<u>\$ 341,801</u>		<u>\$ 268,683</u>	
	綜合損益總額歸屬於：								
8710	本公司業主	\$ 130,344		\$ 118,304		\$ 224,864		\$ 216,671	
8720	非控制權益	(3,195)		(2,214)		(4,471)		(4,369)	
8700		<u>\$ 127,149</u>		<u>\$ 116,090</u>		<u>\$ 220,393</u>		<u>\$ 212,302</u>	
	每股盈餘 (附註二三)								
9710	基 本	<u>\$ 1.73</u>		<u>\$ 1.05</u>		<u>\$ 2.70</u>		<u>\$ 2.15</u>	
9810	稀 釋	<u>\$ 1.73</u>		<u>\$ 1.04</u>		<u>\$ 2.69</u>		<u>\$ 2.12</u>	

後附之附註係本合併財務報告之一部分。

董事長：



經理人：



會計主管：



興勤電子工業股份有限公司及子公司

民國 105 年 6 月 30 日
 (僅經核閱，未依一般公認審計準則查核)

單位：新台幣千元

代碼	歸屬於本公司之權益	其他權益				總計	非控制權益	權益合計
		普通股	資本公積	保留盈餘	其他權益			
A1	105年1月1日餘額	\$1,281,127	\$ 348,263	\$2,147,925	\$ 271,417	\$4,585,640	\$ 152,181	\$4,737,821
B1	104年度盈餘指撥及分配(附註二十)	-	-	68,814	-	-	-	-
B5	法定盈餘公積	-	-	(320,282)	-	(320,282)	-	(320,282)
	本公司股東現金股利	-	-	(389,096)	-	(320,282)	-	(320,282)
D1	105年1月1日至6月30日淨利	-	-	346,272	-	346,272	(4,471)	341,801
D3	105年1月1日至6月30日稅後其他綜合損益	-	-	-	(121,250)	(121,408)	-	(121,408)
D5	105年1月1日至6月30日綜合損益總額	-	-	346,272	(121,250)	224,864	(4,471)	220,393
Z1	105年6月30日餘額	\$1,281,127	\$ 348,263	\$2,105,101	\$ 150,167	\$4,490,222	\$ 147,710	\$4,637,932
A1	104年1月1日餘額	\$1,272,231	\$ 325,559	\$1,791,411	\$ 336,532	\$4,200,727	\$ 156,024	\$4,356,751
B1	103年度盈餘指撥及分配(附註二十)	-	-	61,872	-	-	-	-
B5	法定盈餘公積	-	-	(267,349)	-	(267,349)	-	(267,349)
	本公司股東現金股利	-	-	(329,221)	-	(267,349)	-	(267,349)
C17	其他資本公積變動數(附註二十)	-	(120)	-	-	(120)	-	(120)
D1	104年1月1日至6月30日淨利	-	-	273,052	-	273,052	(4,369)	268,683
D3	104年1月1日至6月30日稅後其他綜合損益	-	-	-	(59,263)	(56,381)	-	(56,381)
D5	104年1月1日至6月30日綜合損益總額	-	-	273,052	(59,263)	216,671	(4,369)	212,302
I1	公司債轉換為普通股(附註十六)	1,287	3,513	-	-	4,800	-	4,800
Z1	104年6月30日餘額	\$1,273,518	\$ 328,952	\$1,735,242	\$ 277,269	\$4,154,729	\$ 151,655	\$4,306,384

後附之附註係本合併財務報告之一部分。

董事長：

經理人：

會計主管：



興勤電子工業股份有限公司及子公司

合併現金流量表

民國 105 及 104 年 1 月 1 日至 6 月 30 日

(僅經核閱，未依一般公認審計準則查核)

單位：新台幣千元

代 碼		105 年 1 月 1 日 至 6 月 30 日	104 年 1 月 1 日 至 6 月 30 日
	營業活動之現金流量		
A10000	本期稅前淨利	\$ 501,970	\$ 396,269
A20010	不影響現金流量之收益費損項目		
A20100	折舊費用	78,262	76,675
A20200	攤銷費用	1,553	1,435
A20300	提列(迴轉)呆帳損失	310	(1,483)
A20400	透過損益按公允價值衡量之金融 商品之淨利益	-	(78)
A20900	財務成本	742	2,309
A21200	利息收入	(18,979)	(22,103)
A22500	處分不動產、廠房及設備損(益) 淨額	305	(279)
A23100	處分投資利益	-	(1,505)
A23700	存貨呆滯及跌價損失	18,414	10,688
A29900	其他項目	(210)	(7,324)
A30000	資產及負債淨變動數		
A31110	持有供交易之金融資產	-	31,846
A31130	應收票據	(11,128)	2,113
A31150	應收帳款	67,273	22,244
A31160	應收帳款—關係人	(426)	(2,771)
A31180	其他應收款(含關係人)	(27,005)	2,340
A31200	存 貨	(1,856)	(104,896)
A31240	其他流動資產	(10,029)	3,974
A32130	應付票據	39,389	-
A32150	應付帳款	(3,315)	(938)
A32160	應付帳款—關係人	(18,456)	160,860
A32180	其他應付款(含關係人)	(49,283)	(43,537)
A32230	其他流動負債	1,514	(8,054)
A32240	淨確定福利負債	(2,042)	(2,133)
A33000	營運產生之現金流入	567,003	515,652
A33100	收取之利息	17,989	19,528

(接次頁)


(承前頁)

代 碼		105 年 1 月 1 日 至 6 月 30 日	104 年 1 月 1 日 至 6 月 30 日
A33300	支付之利息	(\$ 947)	(\$ 2,313)
A33500	支付之所得稅	(151,951)	(94,832)
AAAA	營業活動之淨現金流入	<u>432,094</u>	<u>438,035</u>
投資活動之現金流量			
B00300	取得備供出售金融資產	-	(234,496)
B00400	處分備供出售金融資產價款	-	11,505
B02700	取得不動產、廠房及設備	(250,706)	(87,922)
B02800	處分不動產、廠房及設備價款	3	1,687
B03800	存出保證金增加	(7,361)	(23)
B06500	其他金融資產增加	(143,286)	(335,932)
B06700	其他非流動資產減少	-	2,557
B07300	預付租賃款增加	(66,057)	(57,675)
BBBB	投資活動之淨現金流出	<u>(467,407)</u>	<u>(700,299)</u>
籌資活動之現金流量			
C00100	短期借款增加	547,401	326,777
C00200	短期借款減少	(447,565)	(585,901)
C00500	應付短期票券增加	15,000	110,000
C00600	應付短期票券減少	(30,000)	-
C03000	存入保證金增加	-	14,826
C03100	存入保證金減少	(303)	-
CCCC	籌資活動之淨現金流入(出)	<u>84,533</u>	<u>(134,298)</u>
DDDD	匯率變動對現金及約當現金之影響	(112,874)	(53,008)
EEEE	本期現金及約當現金減少數	(63,654)	(449,570)
E00100	期初現金及約當現金餘額	<u>1,462,175</u>	<u>1,485,962</u>
E00200	期末現金及約當現金餘額	<u>\$1,398,521</u>	<u>\$1,036,392</u>

後附之附註係本合併財務報告之一部分。

董事長：

經理人：

會計主管：

興勤電子工業股份有限公司及子公司

合併財務報表附註

民國 105 及 104 年 1 月 1 日至 6 月 30 日

(僅經核閱，未依一般公認審計準則查核)

(除另註明外，金額以新台幣千元為單位)

一、公司沿革

興勤電子工業股份有限公司（以下稱「本公司」）係於 68 年 7 月成立，主要從事電子零件、熱敏電阻器、壓敏電阻器及各種電線之製造、加工、銷售及國際貿易。

本公司股票自 89 年 9 月起在台灣證券交易所上市掛牌買賣。

本公司合併財務報告係以本公司之功能性貨幣新台幣表達。

二、通過財務報告之日期及程序

本合併財務報告於 105 年 8 月 9 日提報董事會後發布。

三、新發布及修訂準則及解釋之適用

- (一) 經金融監督管理委員會（以下稱「金管會」）認可將於 106 年適用之國際財務報導準則（IFRS）、國際會計準則（IAS）、解釋（IFRIC）及解釋公告（SIC）

金管會發布金管證審字第 1050026834 號函，認可 106 年適用之 IFRS、IAS、IFRIC 及 SIC（以下稱「IFRSs」）。

<u>新發布 / 修正 / 修訂準則及解釋</u>	<u>IASB 發布之生效日 (註 1)</u>
「2010~2012 週期之年度改善」	2014 年 7 月 1 日 (註 2)
「2011~2013 週期之年度改善」	2014 年 7 月 1 日
「2012~2014 週期之年度改善」	2016 年 1 月 1 日 (註 3)
IFRS 10、IFRS 12 及 IAS 28 之修正「投資個體：適用合併報表之例外規定」	2016 年 1 月 1 日
IFRS 11 之修正「聯合營運權益之取得」	2016 年 1 月 1 日
IFRS 14「管制遞延帳戶」	2016 年 1 月 1 日

(接次頁)

(承前頁)

<u>新發布／修正／修訂準則及解釋</u>	<u>I A S B 發布之 生效日 (註 1)</u>
IAS 1 之修正「揭露倡議」	2016 年 1 月 1 日
IAS 16 及 IAS 38 之修正「可接受之折舊及攤銷方法之闡釋」	2016 年 1 月 1 日
IAS 16 及 IAS 41 之修正「農業：生產性植物」	2016 年 1 月 1 日
IAS 19 之修正「確定福利計畫：員工提撥金」	2014 年 7 月 1 日
IAS 36 之修正「非金融資產可回收金額之揭露」	2014 年 1 月 1 日
IAS 39 之修正「衍生工具之約務更替與避險會計之持續適用」	2014 年 1 月 1 日
IFRIC 21「公課」	2014 年 1 月 1 日

註 1：除另註明外，上述新發布／修正／修訂準則或解釋係於各該日期以後開始之年度期間生效。

註 2：給與日於 2014 年 7 月 1 日以後之股份基礎給付交易開始適用 IFRS 2 之修正；收購日於 2014 年 7 月 1 日以後之企業合併開始適用 IFRS 3 之修正；IFRS 13 於修正時即生效。其餘修正係適用於 2014 年 7 月 1 日以後開始之年度期間。

註 3：除 IFRS 5 之修正推延適用於 2016 年 1 月 1 日以後開始之年度期間外，其餘修正係追溯適用於 2016 年 1 月 1 日以後開始之年度期間。

除下列說明外，適用上述 106 年適用之 IFRSs 規定將不致造成合併公司會計政策之重大變動：

1. IFRS 8「營運部門」之修正

「2010~2012 週期之年度改善」修正 IFRS 8，釐清若合併公司將具有相似經濟特性之營運部門彙總揭露，應於合併財務報告揭露管理階層於運用彙總基準時所作之判斷。此外，該修正亦釐清合併公司僅於部門資產定期提供予主要營運決策者時，始應揭露應報導部門資產總額至企業資產總額之調節資訊。106 年追溯適用 IFRS 8 之修正時，將增加彙總基準判斷之說明。

2. IFRS 13「公允價值衡量」之修正

「2010~2012 週期之年度改善」修正 IFRS 13 之結論基礎，說明 106 年追溯適用該修正時，折現之影響不重大之無設定利率短期應收款及應付款將按原始發票金額衡量。

「2011~2013 週期之年度改善」修正 IFRS 13，釐清包含於 IAS 39 或 IFRS 9 適用範圍內並依其規定處理之所有合約，即使該合約不符合 IAS 32「金融工具：表達」對金融資產或金融負債之定義，亦可適用以淨額基礎衡量金融資產及金融負債群組公允價值之例外規定（即「組合例外」）。

3. IAS 19「員工福利」之修正

「2012~2014 週期之年度改善」修正 IAS 19，闡明於決定用以估計退職後福利折現率之高品質公司債是否具深度市場時，應以合併公司支付福利之相同貨幣計價之公司債市場評估，亦即應以貨幣層級（而非國家或區域層級）進行評估。

4. IAS 24「關係人揭露」之修正

「2010~2012 週期之年度改善」修正 IAS 24，釐清為合併公司提供主要管理階層服務之管理個體係屬合併公司之關係人，應揭露管理個體提供主要管理階層服務而致報導個體發生之已支付或應支付金額，惟無須揭露該等薪酬之組成類別。

5. IAS 36「資產減損」之修正

「非金融資產可回收金額之揭露」修正 IAS 36，釐清合併公司僅須於認列或迴轉資產或現金產生單位減損損失當期揭露其可回收金額。此外，已認列或迴轉減損之不動產、廠房及設備之可回收金額若以公允價值減處分成本衡量，合併公司將揭露公允價值層級，對屬第 2 或 3 等級公允價值衡量，並將額外揭露衡量公允價值之評價技術及每

一關鍵假設。若以現值法衡量公允價值減處分成本，須增加揭露所採用之折現率。前述修正將於 106 年追溯適用。

6. IAS 40「投資性不動產」之修正

「2011~2013 週期之年度改善」修正 IAS 40，釐清合併公司應同時依 IAS 40 及 IFRS 3 判斷所取得之投資性不動產係屬取得資產或屬企業合併。

7. IFRIC 21「公課」

IFRIC 21 對政府依法所徵收之各類款項（簡稱公課）應於何時認列為負債提供指引，包含徵收時點與金額均已確定者，及徵收時點或金額尚不確定之負債準備。合併公司於應納公課之交易或活動發生時，始應估列相關負債。因此，若支付義務係隨時間經過而發生（例如隨著企業收入之產生），相關負債亦應逐期認列；若支付義務係於達到特定門檻（例如營收達到特定金額）時產生，相關負債應於達到門檻時認列。

除上述影響外，截至本合併財務報告提報董事會日止，合併公司仍持續評估 106 年適用之 IFRSs 修正規定對各期間財務狀況與財務績效之影響，相關影響待評估完成時予以揭露。

(二) 國際會計準則理事會（IASB）已發布但尚未經金管會認可之 IFRSs

合併公司未適用下列業經 IASB 發布但未經金管會認可之 IFRSs。截至本合併財務報告發布日止，除 IFRS 15 應自 107 年度開始適用外，金管會尚未發布其他準則生效日。

<u>新發布／修正／修訂準則及解釋</u>	<u>IASB 發布之生效日（註）</u>
IFRS 2 之修正「股份基礎給付交易之分類與衡量」	2018 年 1 月 1 日
IFRS 9「金融工具」	2018 年 1 月 1 日
IFRS 9 及 IFRS 7 之修正「強制生效日及過渡揭露」	2018 年 1 月 1 日
IFRS 10 及 IAS 28 之修正「投資者與其關聯企業或合資間之資產出售或投入」	未 定
IFRS 15「客戶合約之收入」	2018 年 1 月 1 日
IFRS 15 之修正「IFRS 15 之闡釋」	2018 年 1 月 1 日

（接次頁）

(承前頁)

<u>新發布 / 修正 / 修訂準則及解釋</u>	<u>I A S B 發布之 生效日 (註)</u>
IFRS 16「租賃」	2019年1月1日
IAS 7之修正「揭露倡議」	2017年1月1日
IAS 12之修正「未實現損失之遞延所得稅資產之 認列」	2017年1月1日

註：除另註明外，上述新發布 / 修正 / 修訂準則或解釋係於各該日期以後開始之年度期間生效。

1. IFRS 9「金融工具」

金融資產之認列及衡量

就金融資產方面，所有原屬於 IAS 39「金融工具：認列與衡量」範圍內之金融資產後續衡量係以攤銷後成本衡量或以公允價值衡量。IFRS 9 對金融資產之分類規定如下。

合併公司投資之債務工具，若其合約現金流量完全為支付本金及流通在外本金金額之利息，分類及衡量如下：

- (1) 以收取合約現金流量為目的之經營模式而持有該金融資產，則該金融資產係以攤銷後成本衡量。此類金融資產後續係按有效利率認列利息收入於損益，並持續評估減損，減損損益認列於損益。
- (2) 藉由收取合約現金流量與出售金融資產而達成目的之經營模式而持有該金融資產，則該金融資產係以透過其他綜合損益按公允價值衡量。此類金融資產後續係按有效利率認列利息收入於損益，並持續評估減損，減損損益與兌換損益亦認列於損益，其他公允價值變動則認列於其他綜合損益。於該金融資產除列或重分類時，原先累積於其他綜合損益之公允價值變動應重分類至損益。

合併公司投資非屬前述條件之金融資產，係以公允價值衡量，公允價值變動認列於損益。惟合併公司得選擇於

原始認列時，將非持有供交易之權益投資指定為透過其他綜合損益按公允價值衡量。此類金融資產除股利收益認列於損益外，其他相關利益及損失係認列於其他綜合損益，後續無須評估減損，累積於其他綜合損益之公允價值變動亦不重分類至損益。

金融資產之減損

IFRS 9 改採用「預期信用損失模式」認列金融資產之減損。以攤銷後成本衡量之金融資產、強制透過其他綜合損益按公允價值衡量之金融資產、應收租賃款、IFRS 15「客戶合約之收入」產生之合約資產或放款承諾及財務保證合約，係認列備抵信用損失。若前述金融資產之信用風險自原始認列後並未顯著增加，則其備抵信用損失係按未來 12 個月之預期信用損失衡量。若前述金融資產之信用風險自原始認列後已顯著增加且非低信用風險，則其備抵信用損失係按剩餘存續期間之預期信用損失衡量。但未包括重大財務組成部分之應收帳款必須按存續期間之預期信用損失衡量備抵信用損失。

此外，原始認列時已有信用減損之金融資產，合併公司考量原始認列時之預期信用損失以計算信用調整後之有效利率，後續備抵信用損失則按後續預期信用損失累積變動數衡量。

2. IFRS 15「客戶合約之收入」及相關修正

IFRS 15 係規範來自客戶合約之收入認列原則，該準則將取代 IAS 18「收入」、IAS 11「建造合約」及相關解釋。

合併公司於適用 IFRS 15 時，係以下列步驟認列收入：

- (1) 辨認客戶合約；
- (2) 辨認合約中之履約義務；
- (3) 決定交易價格；
- (4) 將交易價格分攤至合約中之履約義務；及
- (5) 於滿足履約義務時認列收入。

3. IAS 12 之修正「未實現損失之遞延所得稅資產之認列」

IAS 12 之修正主要係釐清，不論合併公司預期透過出售或透過收取合約現金流量回收以公允價值衡量之債務工具投資，且不論該資產是否發生未實現損失，暫時性差異應按該資產公允價值及課稅基礎之差額決定。

此外，除非稅法限制可減除暫時性差異所能減除之收益類型而應就同類型可減除暫時性差異評估是否認列遞延所得稅資產，否則應就所有可減除暫時性差異一併評估。於評估是否認列遞延所得稅資產時，若有足夠證據顯示合併公司很有可能以高於帳面金額回收資產，則估計未來課稅所得所考慮之資產回收金額不限於其帳面金額，且未來課稅所得之估計應排除因可減除暫時性差異迴轉所產生之影響。

除上述影響外，截至本合併財務報告提報董事會日止，合併公司仍持續評估其他準則、解釋之修正對財務狀況與財務績效之影響，相關影響待評估完成時予以揭露。

四、重大會計政策之彙總說明

(一) 遵循聲明

本合併財務報告係依照證券發行人財務報告編製準則及經金管會認可之 IAS 34「期中財務報導」編製。本合併財務報告並未包含整份年度財務報告所規定之所有 IFRSs 揭露資訊。

(二) 合併基礎

子公司明細、持股比率及營業項目，參閱附註十一、附表五及六。

(三) 其他重大會計政策

除下列說明外，請參閱 104 年度合併財務報告之重大會計政策。

1. 確定福利退職後福利

期中期間之退休金成本係採用前一年度結束日依精算決定之退休金成本率，以年初至當期末為基礎計算，並針

對本期之重大市場波動，及重大計畫修正、清償或其他重大一次性事項加以調整。

2. 所得稅

所得稅費用係當期所得稅及遞延所得稅之總和。期中期間之所得稅係以年度為基礎進行評估，以預期年度總盈餘所適用之稅率，就期中期間之稅前利益予以計算。

五、重大會計判斷、估計及假設不確定性之主要來源

本合併財務報告所採用之重大會計判斷、估計及假設不確定性主要來源與 104 年度合併財務報告相同。

六、現金及約當現金

	105 年 6 月 30 日	104 年 12 月 31 日	104 年 6 月 30 日
庫存現金及零用金	\$ 2,603	\$ 2,711	\$ 1,629
銀行支票存款	122	133	142
銀行活期存款	946,418	1,241,061	898,416
約當現金（原始到期日在 3 個月以內者）			
銀行定期存款	449,378	218,270	136,205
	<u>\$ 1,398,521</u>	<u>\$ 1,462,175</u>	<u>\$ 1,036,392</u>

七、備供出售金融資產

	105 年 6 月 30 日	104 年 12 月 31 日	104 年 6 月 30 日
<u>流動</u>			
國內投資			
收益浮動保本型存款合約	\$ -	\$ -	\$ 256,043
<u>非流動</u>			
國內投資			
未上市（櫃）股票	\$ 24,087	\$ 24,245	\$ 23,730

八、應收票據、應收帳款及其他應收款

除應收關係人款項詳附註二六外，餘應收非關係人款項說明如下：

	105 年 6 月 30 日	104 年 12 月 31 日	104 年 6 月 30 日
應收票據			
因營業而發生	\$ 139,313	\$ 128,185	\$ 125,955
應收帳款			
應收帳款	\$ 1,478,693	\$ 1,547,262	\$ 1,400,244
減：備抵呆帳	<u>16,799</u>	<u>17,917</u>	<u>15,251</u>
	<u>\$ 1,461,894</u>	<u>\$ 1,529,345</u>	<u>\$ 1,384,993</u>
其他應收款			
應收退稅款	\$ 26,709	\$ 396	\$ 2,277
應收收益	2,540	1,550	6,611
其 他	<u>2,088</u>	<u>1,400</u>	<u>2,006</u>
	<u>\$ 31,337</u>	<u>\$ 3,346</u>	<u>\$ 10,894</u>

應收帳款

應收帳款之帳齡分析如下：

	105 年 6 月 30 日	104 年 12 月 31 日	104 年 6 月 30 日
未逾期	\$ 1,299,779	\$ 1,347,631	\$ 1,233,163
60 天以下	154,453	176,339	143,264
61 至 90 天	7,393	5,375	8,566
91 天以上	<u>17,068</u>	<u>17,917</u>	<u>15,251</u>
合 計	<u>\$ 1,478,693</u>	<u>\$ 1,547,262</u>	<u>\$ 1,400,244</u>

以上係以逾期天數為基準進行之帳齡分析。

於資產負債表日已逾期但合併公司尚未認列備抵呆帳之應收帳款，如下列帳齡分析，因其信用品質並未重大改變，合併公司管理階層認為仍可回收其金額，合併公司對該等應收帳款並未持有任何擔保品或其他信用增強保障。

已逾期但未減損應收帳款之帳齡分析如下：

	105 年 6 月 30 日	104 年 12 月 31 日	104 年 6 月 30 日
60 天以下	\$ 154,453	\$ 176,339	\$ 143,264
61 至 90 天	7,393	5,375	8,566
91 天以上	<u>269</u>	<u>-</u>	<u>-</u>
合 計	<u>\$ 162,115</u>	<u>\$ 181,714</u>	<u>\$ 151,830</u>

以上係以逾期天數為基準進行之帳齡分析。

應收帳款依組合評估備抵呆帳之變動如下：

	105年1月1日 至6月30日	104年1月1日 至6月30日
期初餘額	\$17,917	\$18,712
本期提列(迴轉)呆帳	310	(1,483)
本期實際沖銷	(1,295)	(1,847)
外幣換算差額	(133)	(131)
期末餘額	<u>\$16,799</u>	<u>\$15,251</u>

應收票據質押之資訊，參閱附註二七。

九、存 貨

	105年 6月30日	104年 12月31日	104年 6月30日
商 品	\$147,558	\$143,716	\$ 77,115
製 成 品	320,962	364,844	322,149
在 製 品	306,385	322,954	347,032
原 料	150,485	116,460	114,507
物 料	15,475	12,444	12,373
在途存貨	<u>8,829</u>	<u>3,247</u>	<u>50,565</u>
	<u>\$949,694</u>	<u>\$963,665</u>	<u>\$923,741</u>

105及104年4月1日至6月30日與105及104年1月1日至6月30日與存貨相關之營業成本分別為942,955千元、956,929千元、1,769,381千元及1,754,359千元。

105及104年4月1日至6月30日與105及104年1月1日至6月30日之銷貨成本分別包括存貨呆滯及跌價損失3,872千元、6,166千元、18,414千元及10,688千元。

十、其他金融資產－流動

	105年 6月30日	104年 12月31日	104年 6月30日
收益浮動保本型存款合約	\$679,780	\$588,280	\$361,350
原始到期日超過3個月之定期存款	71,214	59,574	400,208
質押定期存款	<u>50,138</u>	<u>9,992</u>	<u>-</u>
	<u>\$801,132</u>	<u>\$657,846</u>	<u>\$761,558</u>
年利率(%)	0.90~4.03	1.55~4.03	0.94~4.90

其他金融資產質押之資訊，參閱附註二七。

十一、子 公 司

列入本合併財務報告之子公司

本合併財務報告編製主體如下：

投 資 公 司 名 稱	子 公 司 名 稱	業 務 性 質	所 持 股 權 (%)		
			105 年 6 月 30 日	104 年 12 月 31 日	104 年 6 月 30 日
本 公 司	元耀科技股份有限公司 (元耀公司)	註 1	52	52	52
	Greenish Co., Ltd. (Greenish)	註 2	100	100	100
	興勤(常州)電子有限 公司(興勤常州公司)	註 3	47	47	47
	Welljet Hong Kong Ltd. (Welljet)	註 2 及 註 5	0.1	0.1	0.1
	Saint East Co., Ltd. (Saint East)	註 2	100	100	100
	Thinking Holding (Cayman) Co., Ltd. (興勤控股公司)	註 2	100	100	100
	Greenish	興勤常州公司	註 3	53	53
興 勤 控 股 公 司	Welljet Hong Kong Ltd. (Welljet)	註 2 及 註 5	99.9	99.9	99.9
	興勤國際有限公司(興 勤國際公司)	註 2	100	100	100
	興勤(香港)企業有限 公司(興勤香港公司)	註 2	100	100	100
	景富(薩摩亞)有限公 司(景富薩摩亞公司)	註 2	100	100	100
	興勤電子(薩摩亞)有 限公司(興勤薩摩亞 公司)	註 2	100	100	100
興 勤 國 際 公 司	興勤(宜昌)電子有限 公司(興勤宜昌公司)	註 3	100	100	100
興 勤 香 港 公 司	江西興勤電子有限公司 (江西興勤公司)	註 3	100	100	100
景 富 薩 摩 亞 公 司	廣東為勤興景電子有限 公司(為勤興景公司)	註 4	100	100	100
興 勤 薩 摩 亞 公 司	廣東興勤電子有限公司 (廣東興勤公司)	註 3	100	100	100

註 1：二極體加工、買賣、製造。

註 2：國際貿易及轉投資。

註 3：熱敏及壓敏電阻製造、買賣。

註 4：熱敏及壓敏電阻、傳感器、機器設備等批發業務。

註 5：截至 105 年 6 月 30 日尚未匯出款項至被投資公司。

十二、不動產、廠房及設備

	105年 6月30日	104年 12月31日	104年 6月30日
<u>每一類別之帳面價值</u>			
土地	\$ 192,860	\$ 192,860	\$ 192,860
建築物	496,838	471,036	483,705
機器設備	500,101	466,761	466,382
運輸設備	11,102	11,860	11,357
辦公設備	8,679	8,910	8,747
租賃改良	207	218	230
其他設備	64,800	69,072	64,695
未完工程	248,094	93,393	11,874
	<u>\$ 1,522,681</u>	<u>\$ 1,314,110</u>	<u>\$ 1,239,850</u>

除認列折舊費用及興勤常州公司因應遷廠所建設廠房之未完工程增添變動外，合併公司之不動產、廠房及設備於 105 及 104 年 1 月 1 日至 6 月 30 日並未發生重大增添及處分情形。

合併公司之不動產、廠房及設備係以直線基礎按下列耐用年數計提折舊：

建築物	
廠房主建物	10 至 60 年
裝修工程	5 至 19 年
機器設備	3 至 12 年
運輸設備	5 至 10 年
辦公設備	5 至 10 年
租賃改良	5 年
其他設備	5 至 15 年

合併公司提供作為借款擔保之不動產、廠房及設備金額，參閱附註二七。

十三、投資性不動產

投資性不動產之建築物係以直線基礎按耐用年數 22 年計提折舊。

合併公司之投資性不動產係座落於大陸蘇州、南昌及景德鎮市建築物，該等地段因相關交易資訊取得不易，且可比市場交易不頻繁亦無法取得可靠之替代公允價值估計數，故無法可靠決定公允價值。

十四、預付租賃款

	105年 6月30日	104年 12月31日	104年 6月30日
流動（列入其他流動資產）	\$ 3,999	\$ 1,488	\$ 1,490
非流動（列入長期預付租金）	<u>179,471</u>	<u>118,872</u>	<u>119,825</u>
	<u>\$183,470</u>	<u>\$120,360</u>	<u>\$121,315</u>

以上預付租賃款均係位於中國大陸之土地使用權。其中 128,399 千元（人民幣 26,447 千元）係興勤常州公司於 105 年第 2 季繳納土地使用權及稅費餘款計 66,057 千元，並完成不動產登記證之變更登記。

子公司江西興勤公司於 102 年 4 月與當地政府簽訂補充協議返還原土地使用權近半數予政府，帳上同時調減土地使用權與遞延收入 47,271 千元（人民幣 9,642 千元），另取得政府承諾返還已付價款 19,524 千元（人民幣 4,114 千元），已於 104 年第 2 季江西興勤公司繳納企業所得稅達人民幣 500 千元後全數收回。

十五、借 款

(一) 短期借款

	105年 6月30日	104年 12月31日	104年 6月30日
銀行信用借款			
年利率 105 年 6 月 30 日 暨 104 年 12 月 31 日及 6 月 30 日分別為 0.65% ~ 1.16%、0.94% ~ 1.33% 及 0.58% ~ 1.33%	<u>\$245,435</u>	<u>\$145,620</u>	<u>\$121,744</u>

(二) 應付短期票券

	105年 6月30日	104年 12月31日	104年 6月30日
應付商業本票	\$ -	\$ 15,000	\$110,000
減：未攤銷折價	-	13	360
	<u>\$ -</u>	<u>\$ 14,987</u>	<u>\$109,640</u>
年利率區間（%）	-	0.75	1.26~1.31

上述應付商業本票之保證或承兌機構為兆豐票券、萬通票券及中華票券，並由本公司隋台中董事長提供連帶保證。

十六、應付公司債—僅 104 年 12 月 31 日及 6 月 30 日

	<u>104 年 12 月 31 日</u>	<u>104 年 6 月 30 日</u>
(一) 負債組成要素		
1. 應付公司債發行總額	\$200,000	\$200,000
應付公司債折價	-	(468)
買回公司債	(157,800)	(157,800)
公司債轉換普通股	(<u>42,200</u>)	(<u>15,099</u>)
	-	26,633
減：1 年內到期部分	<u>-</u>	<u>26,633</u>
	<u>\$ -</u>	<u>\$ -</u>
2. 賣回權及贖回權原		
始認列金額	\$ 18,262	\$ 18,262
買回公司債	(14,544)	(14,544)
評價調整	(<u>3,718</u>)	(<u>3,718</u>)
透過損益按公允價值衡量之金融資產餘額	<u>\$ -</u>	<u>\$ -</u>
(二) 權益組成要素		
資本公積—認股權	\$ 6,100	\$ 6,100
買回公司債	(4,797)	(4,797)
公司債轉換普通股	(<u>1,303</u>)	(<u>476</u>)
	<u>\$ -</u>	<u>\$ 827</u>

合併公司第 3 次發行之轉換公司債，於 104 年 1 月 1 日至 6 月 30 日計有面額 4,800 千元請求轉換為普通股 128.7 千股，合併公司已依轉換比例沖銷應付公司債折價 120 千元及資本公積—認股權 146 千元，並依其與負債組成要素帳面價值轉列資本公積 3,539 千元，另流通在外面額計 27,101 千元已於 104 年底前全數轉換，相關發行資訊請參閱 104 年度合併財務報告附表七。

(三) 轉換公司債－賣回權及贖回權評價調整之變動

	104年1月1日 至6月30日
期初餘額	(\$ 6)
評價損失	<u>6</u>
期末餘額	<u>\$ -</u>

十七、應付票據及應付帳款

合併公司之應付票據及應付帳款皆係因營業而發生者，且合併公司並無就持有之應付票據及應付帳款提供擔保品予債權人之情形。

合併公司訂有風險管理政策，以確保所有應付款於預先約定之信用期限內償還，因此無須加計利息。

十八、其他應付款

	105年 6月30日	104年 12月31日	104年 6月30日
應付股利	\$320,282	\$ -	\$267,349
應付薪資及獎金	107,097	134,451	103,175
應付員工酬勞（紅利）（附註二一）	34,538	23,170	34,400
應付董監酬勞（附註二一）	14,405	9,830	14,660
應付設備款	8,591	7,426	15,453
應付稅務罰鍰（附註二二）	1,762	17,000	-
其他	<u>104,465</u>	<u>106,748</u>	<u>91,418</u>
	<u>\$591,140</u>	<u>\$298,625</u>	<u>\$526,455</u>

十九、退職後福利計畫

105及104年4月1日至6月30日與105及104年1月1日至6月30日認列之確定福利計畫相關退休金費用係以104年及103年12月31日精算決定之退休金成本率計算，金額分別為337千元、133千元、446千元及267千元。

二十、權益

(一) 普通股股本

	105年 6月30日	104年 12月31日	104年 6月30日
額定股數（千股）	<u>140,000</u>	<u>140,000</u>	<u>140,000</u>
額定股本	<u>\$1,400,000</u>	<u>\$1,400,000</u>	<u>\$1,400,000</u>

（接次頁）

(承前頁)

	105年 6月30日	104年 12月31日	104年 6月30日
已發行且已收足股款之股數 (千股)	<u>128,113</u>	<u>128,113</u>	<u>127,351</u>
已發行股本	<u>\$ 1,281,127</u>	<u>\$ 1,281,127</u>	<u>\$ 1,273,518</u>

已發行之普通股每股面額為 10 元，每股享有一表決權及收取股利之權利。

(二) 資本公積

	105年 6月30日	104年 12月31日	104年 6月30日
得用以彌補虧損、發放現金 或撥充股本(註)			
公司債轉換溢價	\$ 265,446	\$ 265,446	\$ 245,956
股票發行溢價	59,168	59,168	59,168
庫藏股票交易	<u>23,649</u>	<u>23,649</u>	<u>23,001</u>
	348,263	348,263	328,125
不得作為任何用途 可轉換公司債之認股權	<u>-</u>	<u>-</u>	<u>827</u>
	<u>\$ 348,263</u>	<u>\$ 348,263</u>	<u>\$ 328,952</u>

註：此類資本公積得用以彌補虧損，亦得於公司無虧損時，用以發放現金或撥充股本，惟撥充股本時每年以實收股本之一定比率為限。

(三) 保留盈餘及股利政策

依 104 年 5 月公司法之修正，股息及紅利之分派限於股東，員工非屬盈餘分派之對象。本公司已於 105 年 6 月 17 日股東常會決議通過修正章程之盈餘分派政策，並於章程中另外訂定員工酬勞之分派政策。

修正後章程之盈餘分派政策規定，本公司年度決算如有盈餘，依法繳納稅捐，彌補累積虧損後，再提 10% 為法定盈餘公積，但法定盈餘公積已達本公司實收資本額時，得不再提列，其餘再依法令規定提列或迴轉特別盈餘公積；如尚有餘額，併

同累積未分配盈餘，由董事會擬具盈餘分配議案，提請股東會決議分派股東股息紅利。修正前後章程之員工及董監事酬勞分派政策，參閱附註二一之(五)員工福利費用。

另依據本公司章程規定，股利政策係配合目前及未來之發展計畫、考量投資環境、資金需求及國內外競爭狀況，並兼顧股東利益等因素，每年就可供分配盈餘提撥不低於 30% 分配股東股息紅利；分配股東股息紅利時，得以現金或股票方式為之，其中現金股利不低於股利總額之 20%。

法定盈餘公積得用以彌補虧損。公司無虧損時，法定盈餘公積超過實收股本總額 25% 之部分除得撥充股本外，尚得以現金分配。

本公司依金管證發字第 1010012865 號函、金管證發字第 1010047490 號函及「採用國際財務報導準則 (IFRSs) 後，提列特別盈餘公積之適用疑義問答」等規定提列及迴轉特別盈餘公積。

分配未分配盈餘時，除屬非中華民國境內居住者之股東外，其餘股東可獲配按股利分配日之稅額扣抵比率計算之股東可扣抵稅額。

本公司於 105 年 6 月 17 日及 104 年 6 月 15 日舉行股東常會，分別決議通過 104 及 103 年度盈餘分配案如下：

	盈餘分配案		每股股利 (元)	
	104 年度	103 年度	104 年度	103 年度
法定盈餘公積	\$ 68,814	\$ 61,872		
股東現金紅利	<u>320,282</u>	<u>267,349</u>	\$ 2.50	\$ 2.10
	<u>\$389,096</u>	<u>\$329,221</u>		

(四) 其他權益項目

1. 國外營運機構財務報表換算之兌換差額

	105 年 1 月 1 日 至 6 月 30 日	104 年 1 月 1 日 至 6 月 30 日
期初餘額	<u>\$271,417</u>	<u>\$336,532</u>

(接次頁)

(承前頁)

	105年1月1日 至6月30日	104年1月1日 至6月30日
換算國外營運機構淨資 產所產生之兌換差額	(\$146,084)	(\$ 71,401)
換算國外營運機構淨資 產所產生損失之相關 所得稅	<u>24,834</u>	<u>12,138</u>
期末餘額	<u>\$150,167</u>	<u>\$277,269</u>

2. 備供出售金融資產未實現(損)益

	105年1月1日 至6月30日	104年1月1日 至6月30日
期初餘額	(\$ 5,756)	(\$ 5,798)
備供出售金融資產未實 現評價(損)益	(158)	4,387
處分備供出售金融資產 累計損益重分類至損 益	<u>-</u>	<u>(1,505)</u>
期末餘額	<u>(\$ 5,914)</u>	<u>(\$ 2,916)</u>

(五) 非控制權益

	105年1月1日 至6月30日	104年1月1日 至6月30日
期初餘額	\$152,181	\$156,024
本期淨損歸屬於非控制 權益之份額	<u>(4,471)</u>	<u>(4,369)</u>
期末餘額	<u>\$147,710</u>	<u>\$151,655</u>

二一、本期淨利

本期淨利係包含以下項目：

(一) 其他收入

	105年 4月1日至 6月30日	104年 4月1日至 6月30日	105年 1月1日至 6月30日	104年 1月1日至 6月30日
利息收入	\$11,627	\$ 8,357	\$18,979	\$22,103
國外稅捐退稅收入	9,975	-	9,975	-

(接次頁)

(承前頁)

	105年 4月1日至 6月30日	104年 4月1日至 6月30日	105年 1月1日至 6月30日	104年 1月1日至 6月30日
補貼收入	\$ 2,711	\$ 96	\$ 4,163	\$ 192
其他	<u>1,105</u>	<u>3,827</u>	<u>2,395</u>	<u>5,954</u>
	<u>\$ 25,418</u>	<u>\$ 12,280</u>	<u>\$ 35,512</u>	<u>\$ 28,249</u>

(二) 其他利益及損失

	105年 4月1日至 6月30日	104年 4月1日至 6月30日	105年 1月1日至 6月30日	104年 1月1日至 6月30日
處分投資利益	\$ -	\$ 1,505	\$ -	\$ 1,505
外幣兌換(損)益淨額	11,936	(470)	5,067	(5,852)
透過損益按公允價值衡量 之金融商品利益	-	519	-	78
其他	(1,327)	(971)	(1,995)	(5,852)
	<u>\$ 10,609</u>	<u>\$ 583</u>	<u>\$ 3,072</u>	<u>(\$ 10,121)</u>

(三) 財務成本

	105年 4月1日至 6月30日	104年 4月1日至 6月30日	105年 1月1日至 6月30日	104年 1月1日至 6月30日
銀行借款利息	\$ 428	\$ 1,432	\$ 742	\$ 1,857
可轉換公司債利息	-	220	-	452
	<u>\$ 428</u>	<u>\$ 1,652</u>	<u>\$ 742</u>	<u>\$ 2,309</u>

(四) 折舊及攤銷

	105年 4月1日至 6月30日	104年 4月1日至 6月30日	105年 1月1日至 6月30日	104年 1月1日至 6月30日
不動產、廠房及設備	\$ 38,617	\$ 38,048	\$ 77,905	\$ 76,371
投資性不動產	176	151	357	304
預付租賃款(含流動及非 流動)	594	381	978	764
其他資產	<u>287</u>	<u>301</u>	<u>575</u>	<u>671</u>
合計	<u>\$ 39,674</u>	<u>\$ 38,881</u>	<u>\$ 79,815</u>	<u>\$ 78,110</u>

(接次頁)

(承前頁)

	105年 4月1日至 6月30日	104年 4月1日至 6月30日	105年 1月1日至 6月30日	104年 1月1日至 6月30日
折舊費用依功能別彙總				
營業成本	\$ 30,260	\$ 31,444	\$ 61,125	\$ 63,095
營業費用	<u>8,533</u>	<u>6,755</u>	<u>17,137</u>	<u>13,580</u>
	<u>\$ 38,793</u>	<u>\$ 38,199</u>	<u>\$ 78,262</u>	<u>\$ 76,675</u>
攤銷費用依功能別彙總				
營業成本	\$ 100	\$ 101	\$ 201	\$ 269
營業費用	<u>781</u>	<u>581</u>	<u>1,352</u>	<u>1,166</u>
	<u>\$ 881</u>	<u>\$ 682</u>	<u>\$ 1,553</u>	<u>\$ 1,435</u>

(五) 員工福利費用

	105年 4月1日至 6月30日	104年 4月1日至 6月30日	105年 1月1日至 6月30日	104年 1月1日至 6月30日
退職後福利				
確定提撥計畫	\$ 14,979	\$ 13,027	\$ 31,156	\$ 26,595
確定福利計畫 (附註 十九)	<u>337</u>	<u>133</u>	<u>446</u>	<u>267</u>
	<u>15,316</u>	<u>13,160</u>	<u>31,602</u>	<u>26,862</u>
短期員工福利				
薪資	207,341	184,367	374,495	345,292
其他	<u>11,216</u>	<u>13,802</u>	<u>26,630</u>	<u>27,338</u>
	<u>218,557</u>	<u>198,169</u>	<u>401,125</u>	<u>372,630</u>
	<u>\$ 233,873</u>	<u>\$ 211,329</u>	<u>\$ 432,727</u>	<u>\$ 399,492</u>
依功能別彙總				
營業成本	\$ 151,655	\$ 135,213	\$ 268,708	\$ 249,686
營業費用	<u>82,218</u>	<u>76,116</u>	<u>164,019</u>	<u>149,806</u>
	<u>\$ 233,873</u>	<u>\$ 211,329</u>	<u>\$ 432,727</u>	<u>\$ 399,492</u>

依 104 年 5 月修正後公司法及 105 年 6 月經股東會決議之修正章程，本公司係以當年度扣除分派員工及董監酬勞前之稅前利益分別以不低於 2% 及不高於 2% 提撥員工酬勞及董監酬勞。105 年 4 月 1 日至 6 月 30 日及 1 月 1 日至 6 月 30 日係分別約按前述稅前利益之 2% 及 1% 估列員工酬勞及董監酬勞。

修正前之章程係規定以當年度稅後可分配盈餘分別以不低於3%及不高於3%分派員工紅利及董監酬勞，本公司於104年4月1日至6月30日及1月1日至6月30日估列員工酬勞及董監酬勞係依照修正前章程，分別約按稅後淨利（已扣除員工分紅及董監酬勞之金額）之5%及2%計算。

	105年 4月1日至 6月30日	104年 4月1日至 6月30日	105年 1月1日至 6月30日	104年 1月1日至 6月30日
員工酬勞／紅利	<u>\$ 5,901</u>	<u>\$ 7,700</u>	<u>\$ 9,538</u>	<u>\$ 13,400</u>
董監酬勞	<u>\$ 2,355</u>	<u>\$ 3,330</u>	<u>\$ 3,805</u>	<u>\$ 5,760</u>

年度財務報告通過發布日後若金額仍有變動，則依會計估計變動處理，於次一年度調整入帳。

本公司於105年3月28日舉行董事會及104年6月15日舉行股東常會，分別決議通過104年度員工酬勞及董監酬勞與103年度員工紅利及董監酬勞如下。104年度員工酬勞及董監酬勞已於105年6月17日召開之股東常會決議修正章程後，報告股東會。

	104年度		103年度	
	員工酬勞	董監酬勞	員工紅利	董監酬勞
決議配發金額	<u>\$ 25,000</u>	<u>\$ 10,600</u>	<u>\$ 21,000</u>	<u>\$ 8,900</u>
各年度財務報告認列金額	<u>\$ 23,170</u>	<u>\$ 9,830</u>	<u>\$ 23,000</u>	<u>\$ 9,800</u>

上述差異主要係因估計變動，已分別調整為105及104年度之損益。

有關本公司105年度董事會決議之員工酬勞及董監酬勞資訊，及104年度股東常會決議之員工紅利及董監酬勞資訊，請至臺灣證券交易所「公開資訊觀測站」查詢。

(六) 外幣兌換損益

	105年 4月1日至 6月30日	104年 4月1日至 6月30日	105年 1月1日至 6月30日	104年 1月1日至 6月30日
外幣兌換利益總額	<u>\$ 29,108</u>	<u>\$ 31,652</u>	<u>\$ 61,485</u>	<u>\$ 40,640</u>
外幣兌換損失總額	<u>(17,172)</u>	<u>(32,122)</u>	<u>(56,418)</u>	<u>(46,492)</u>
淨(損)益	<u>\$ 11,936</u>	<u>(\$ 470)</u>	<u>\$ 5,067</u>	<u>(\$ 5,852)</u>

二二、所得稅

(一) 認列於損益之所得稅

所得稅費用之主要組成項目如下：

	105 年 4 月 1 日至 6 月 30 日	104 年 4 月 1 日至 6 月 30 日	105 年 1 月 1 日至 6 月 30 日	104 年 1 月 1 日至 6 月 30 日
當期所得稅				
當期產生者	\$ 58,326	\$ 41,341	\$ 98,252	\$ 73,174
未分配盈餘加徵者	29,905	28,950	29,905	28,950
以前年度之調整	(276)	2,230	(276)	644
	<u>87,955</u>	<u>72,521</u>	<u>127,881</u>	<u>102,768</u>
遞延所得稅				
當期產生者	<u>19,611</u>	<u>15,065</u>	<u>32,288</u>	<u>24,818</u>
認列於損益之所得稅費用	<u>\$107,566</u>	<u>\$ 87,586</u>	<u>\$160,169</u>	<u>\$127,586</u>

(二) 認列於其他綜合損益之所得稅利益

	105 年 4 月 1 日至 6 月 30 日	104 年 4 月 1 日至 6 月 30 日	105 年 1 月 1 日至 6 月 30 日	104 年 1 月 1 日至 6 月 30 日
遞延所得稅				
認列於其他綜合損益				
國外營運機構換				
算之兌換差額	<u>\$18,748</u>	<u>\$ 3,492</u>	<u>\$24,834</u>	<u>\$12,138</u>

(三) 兩稅合一相關資訊

	105 年 6 月 30 日	104 年 12 月 31 日	104 年 6 月 30 日
未分配盈餘			
86 年度以前未分配盈餘	\$ 44,347	\$ 44,347	\$ 44,347
87 年度以後未分配盈餘	<u>2,060,754</u>	<u>2,103,578</u>	<u>1,690,895</u>
	<u>\$ 2,105,101</u>	<u>\$ 2,147,925</u>	<u>\$ 1,735,242</u>
股東可扣抵稅額帳戶餘額	<u>\$ 378,717</u>	<u>\$ 284,105</u>	<u>\$ 302,966</u>
盈餘分配之稅額扣抵比 率(%)	104 年度(預計) 18.00	103 年度(實際) 17.34	

(四) 所得稅核定情形

除本公司 101 年度之營利事業所得稅申報案尚未經稅捐稽徵機關核定外，餘本公司及子公司元耀公司之營利事業所得稅申報案業已核定至 102 年度。

因附註三二搜索事件所產生之稅局複查 96 至 100 年度營利事業所得稅案件，本公司於 104 年第 4 季已估列應納稅款 26,000 千元（列入本期所得稅負債）及可能之罰鍰損失 17,000 千元（列入其他應付款）。截至 105 年 6 月 30 日，因複查所產生已繳納之稅款及罰鍰分別為 24,861 千元及 15,238 千元。

二三、每股盈餘

用以計算每股盈餘之淨利及普通股加權平均股數如下：

本期淨利

	105 年 4 月 1 日至 6 月 30 日	104 年 4 月 1 日至 6 月 30 日	105 年 1 月 1 日至 6 月 30 日	104 年 1 月 1 日至 6 月 30 日
歸屬於本公司業主之淨利	\$221,379	\$134,198	\$346,272	\$273,052
具稀釋作用潛在普通股之影響				
可轉換公司債稅後利息	-	183	-	375
金融負債評價利益	-	3	-	5
用以計算繼續營業單位稀釋每股 盈餘之淨利	<u>\$221,379</u>	<u>\$134,384</u>	<u>\$346,272</u>	<u>\$273,432</u>

股 數

單位：千股

	105 年 4 月 1 日至 6 月 30 日	104 年 4 月 1 日至 6 月 30 日	105 年 1 月 1 日至 6 月 30 日	104 年 1 月 1 日至 6 月 30 日
用以計算基本每股盈餘之普通股 加權平均股數	128,113	127,313	128,113	127,285
具稀釋作用潛在普通股之影響				
轉換公司債	-	756	-	793
員工酬勞或紅利	<u>202</u>	<u>768</u>	<u>436</u>	<u>810</u>
用以計算稀釋每股盈餘之普通股 加權平均股數	<u>128,315</u>	<u>128,837</u>	<u>128,549</u>	<u>128,888</u>

若合併公司得選擇以股票或現金發放員工酬勞或員工分紅，則計算稀釋每股盈餘時，假設員工酬勞或員工分紅將採發放股票方式，並於該潛在普通股具有稀釋作用時計入加權平均流通在外股數，以計算稀釋每股盈餘。於次年度決議員工酬勞或員工分紅發放股數前計算稀釋每股盈餘時，亦繼續考量該等潛在普通股之稀釋作用。

二四、資本風險管理

合併公司進行資本管理以確保集團內各企業能夠於繼續經營之前提下，藉由將債務及權益餘額最適化，以使股東報酬極大化。合併公司之整體策略最近兩年度並無變化。

合併公司不須遵守其他外部資本規定。

二五、金融工具

(一) 公允價值之資訊－非按公允價值衡量之金融工具

合併公司管理階層認為非按公允價值衡量之金融資產及金融負債之帳面金額趨近其公允價值。

(二) 公允價值之資訊－以重複性基礎按公允價值衡量之金融工具

1. 公允價值層級

	第 1 等級	第 2 等級	第 3 等級	合 計
<u>105 年 6 月 30 日</u>				
備供出售金融資產				
國內未上市(櫃)				
股票	\$ -	\$ -	\$ 24,087	\$ 24,087
<u>104 年 12 月 31 日</u>				
備供出售金融資產				
國內未上市(櫃)				
股票	\$ -	\$ -	\$ 24,245	\$ 24,245
<u>104 年 6 月 30 日</u>				
備供出售金融資產				
國內未上市(櫃)				
股票	\$ -	\$ -	\$ 23,730	\$ 23,730
收益浮動保本型				
存款合約	-	-	256,043	256,043
	\$ -	\$ -	\$ 279,773	\$ 279,773

105 及 104 年 1 月 1 日至 6 月 30 日無第 1 等級與第 2 等級公允價值衡量間移轉之情形。

2. 金融資產以第3等級公允價值衡量之調節

105年1月1日至6月30日

金 融 資 產	備 供 出 售 無 公 開 報 價 權 益 工 具 投 資
期初餘額	\$ 24,245
認列於其他綜合損益	(158)
期末餘額	<u>\$ 24,087</u>

104年1月1日至6月30日

金 融 資 產	備 供 出 售 無 公 開 報 價 權 益 工 具 投 資	其 他	合 計
期初餘額	\$ 24,157	\$ 18,654	\$ 42,811
認列於其他綜合損益	(427)	3,319	2,892
購 買	-	234,496	234,496
匯率影響數	-	(426)	(426)
期末餘額	<u>\$ 23,730</u>	<u>\$ 256,043</u>	<u>\$ 279,773</u>

3. 第3等級公允價值衡量之評價技術及輸入值

- (1) 合併公司持有國內未上市(櫃)之有價證券，其公允價值參考被投資公司最近期淨值估算。
- (2) 收益浮動保本型存款合約係採收益法，按現金流量折現之方式，計算預期可因持有此項投資而獲取收益之現值。

(三) 金融工具之種類

	105年 6月30日	104年 12月31日	104年 6月30日
金 融 資 產			
備供出售金融資產(含非流動)	\$ 24,087	\$ 24,245	\$ 279,773
放款及應收款(註1)	3,812,233	3,788,455	3,372,747
金 融 負 債			
以攤銷後成本衡量(註2)	1,524,559	1,128,003	1,371,221

註 1：餘額係包含現金及約當現金、應收票據、應收帳款（含關係人）、其他金融資產—流動、其他應收款（含關係人、未含應收退稅款）及存出保證金等以攤銷後成本衡量之放款及應收款。

註 2：餘額係包含短期借款、應付短期票券、應付票據、應付帳款（含關係人）、其他應付款（含關係人）、應付公司債（含 1 年內到期部分）及存入保證金等以攤銷後成本衡量之金融負債。

（四）財務風險管理目的與政策

合併公司之財務管理部門係為各業務單位提供服務，統籌協調進入金融市場操作，藉由分析暴險監督及管理合併公司營運有關之財務風險。該等風險包括市場風險（包含匯率風險、利率風險及其他價格風險）、信用風險及流動性風險。

財務管理部門每月對合併公司之管理階層提出報告。

1. 市場風險

合併公司之營運活動使合併公司承擔之主要財務風險為外幣匯率變動風險。

（1）匯率風險

合併公司從事非功能性貨幣計價之交易，因而使合併公司產生匯率變動暴險。合併公司匯率暴險之管理係於政策許可之範圍內，利用舉借非功能性貨幣短期借款管理風險以減輕匯率暴險。

合併公司於資產負債表日非功能性貨幣計價貨幣性資產與負債帳面金額參閱附註二九。

敏感度分析

合併公司主要受到美元及人民幣貨幣匯率波動影響。下表說明當新台幣（功能性貨幣）對各攸關外幣之匯率增加或減少 1% 時，合併公司之敏感度分析。

敏感度分析包括各資產負債表日流通在外之外幣貨幣性項目，下表之正數（負數）係表示當功能性貨

幣相對於各相關貨幣升值 1%時，將使稅前淨利增加（減少）之金額；當功能性貨幣相對於各相關外幣貶值 1%時，其對稅前淨利之影響將為同金額之負數（正數）。

	美元貨幣之影響		人民幣貨幣之影響	
	105年 1月1日至 6月30日	104年 1月1日至 6月30日	105年 1月1日至 6月30日	104年 1月1日至 6月30日
損 益	(\$9,550)	(\$8,860)	(\$1,629)	\$ 851

(2) 利率風險

合併公司之國內個體公司目前係以短期借款為主，其利率係以台幣貨幣市場利率加碼計價，因借款期限最長為 12 個月，是以利率敏感度低，另合併公司現金及約當現金遠大於借款，可隨時償還銀行借款，所以利率風險對合併公司影響不大。

合併公司於資產負債表日受利率暴險之金融資產及金融負債帳面金額如下：

	105年 6月30日	104年 12月31日	104年 6月30日
具現金流量利率風險			
金融資產	\$1,626,198	\$1,829,340	\$1,515,810
金融負債	245,435	80,620	121,744

敏感度分析

合併公司從事浮動利率之金融商品，市場利率變動將使其有效利率隨之變動，而使其未來現金流量產生波動，倘市場利率增加 1%，將使 105 年 1 月 1 日至 6 月 30 日之稅前淨利增加 6,904 千元。

(3) 其他價格風險

合併公司因投資於基金受益憑證而產生權益價格暴險，已藉由持有不同風險投資組合及資產配置以管理風險，合併公司權益價格主要集中於台灣地區之基金市場，每月業依基金淨資產價值評價。

2. 信用風險

信用風險係指交易對方拖欠合約義務而造成集團財務損失之風險。截至資產負債表日，合併公司可能因交易對方未履行義務造成財務損失之最大信用風險暴險主要係來自於合併資產負債表所認列之金融資產帳面金額。

合併公司採行之政策係僅與信用良好之對象進行交易，並於必要情形下取得足額之擔保以減輕因拖欠所產生財務損失之風險。合併公司使用其他公開可取得之財務資訊及彼此交易記錄對主要客戶進行評等。合併公司持續監督信用暴險以及交易對方之信用評等，並將總交易金額分散至各信用評等合格之客戶，並透過每年交易對方信用額度限額控制信用暴險。

3. 流動性風險

合併公司透過管理及維持足夠部位之現金及約當現金或易變現之金融商品以支應公司之營運，另與金融機構簽訂授信合約維持適當之額度以支應公司營運所需。

由於合併公司流動資產遠大於流動負債，現金及約當現金與易變現之金融商品部位亦大於流動負債，因此無流動性風險。

二六、關係人交易

本公司及子公司間之交易、帳戶餘額、收益及費損於合併時全數予以銷除，故未揭露於本附註。合併公司與其他關係人間之交易如下。

(一) 營業交易

關 係 人 類 別	105 年	104 年	105 年	104 年
	4 月 1 日 至 6 月 30 日	4 月 1 日 至 6 月 30 日	1 月 1 日 至 6 月 30 日	1 月 1 日 至 6 月 30 日
銷 貨				
實質關係人	<u>\$ 4,913</u>	<u>\$44,764</u>	<u>\$10,439</u>	<u>\$ 90,086</u>

合併公司銷貨予實質關係人之價格，與一般客戶並無顯著不同。收款條件為月結 90 天。

關 係 人 類 別	105 年	104 年	105 年	104 年
	4 月 1 日 至 6 月 30 日	4 月 1 日 至 6 月 30 日	1 月 1 日 至 6 月 30 日	1 月 1 日 至 6 月 30 日
進 貨 實質關係人	<u>\$161,230</u>	<u>\$303,631</u>	<u>\$299,424</u>	<u>\$478,875</u>

合併公司向實質關係人進貨之價格，由於未向其他廠商購入同類貨物，因此無價格可資比較。付款條件為月結 90 天。

(二) 其他關係人交易

1. 委託加工

105 及 104 年 4 月 1 日至 6 月 30 日與 105 及 104 年 1 月 1 日至 6 月 30 日合併公司委託實質關係人加工之費用分別為 140,561 千元 (100%)、97,013 千元 (100%)、264,944 千元 (100%) 及 175,683 千元 (100%)。加工價格及付款條件因未與非關係人有同類交易，致無法比較，付款條件為月結 30 或 60 天。

2. 財產交易

105 及 104 年 4 月 1 日至 6 月 30 日與 105 及 104 年 1 月 1 日至 6 月 30 日合併公司向實質關係人購置設備價款分別為 22,722 千元、3,776 千元、41,685 千元及 14,425 千元。上述交易之付款條件為月結 90 天，由於合併公司未向非關係人購入同類資產，致無相關交易價格可資比較。

104 年 4 月 1 日至 6 月 30 日及 1 月 1 日至 6 月 30 日合併公司出售設備價款分別為 0 千元及 817 千元。上述交易之付款條件為月結 60 天，由於合併公司未出售同類資產予非關係人，致無相關交易價格可資比較。

(三) 期末餘額

應收帳款—關係人 實質關係人	105 年	104 年	104 年
	6 月 30 日	12 月 31 日	6 月 30 日
	<u>\$ 5,301</u>	<u>\$ 4,875</u>	<u>\$ 50,039</u>

(接次頁)

(承前頁)

	105年 6月30日	104年 12月31日	104年 6月30日
其他應收款－關係人 實質關係人	<u>\$ 1,055</u>	<u>\$ 1,051</u>	<u>\$ 956</u>
應付帳款－關係人 實質關係人	<u>\$290,289</u>	<u>\$308,745</u>	<u>\$301,391</u>
其他應付款－關係人 實質關係人	<u>\$ 60,954</u>	<u>\$ 59,056</u>	<u>\$ 44,813</u>

(四) 對主要管理階層之薪酬

	105年 4月1日至 6月30日	104年 4月1日至 6月30日	105年 1月1日至 6月30日	104年 1月1日至 6月30日
短期員工福利	<u>\$13,514</u>	<u>\$14,216</u>	<u>\$26,587</u>	<u>\$28,823</u>
退職後福利	<u>348</u>	<u>283</u>	<u>695</u>	<u>702</u>
	<u>\$13,862</u>	<u>\$14,499</u>	<u>\$27,282</u>	<u>\$29,525</u>

董事及其他主要管理階層之薪酬係依照個人績效及市場趨勢決定。

二七、質抵押之資產

合併公司業提供下列資產作為向銀行借款之擔保品及位於大陸子公司開立承兌匯票支付貨款之保證金：

	105年 6月30日	104年 12月31日	104年 6月30日
質押定期存款（列入其他金融資產－ 流動）	<u>\$ 50,138</u>	<u>\$ 9,992</u>	<u>\$ -</u>
應收票據	<u>8,767</u>	<u>-</u>	<u>-</u>
不動產、廠房及設備			
土地	<u>50,840</u>	<u>50,840</u>	<u>50,840</u>
建築物	<u>54,087</u>	<u>55,853</u>	<u>55,496</u>
	<u>\$163,832</u>	<u>\$116,685</u>	<u>\$106,336</u>

二八、重大或有負債及未認列之合約承諾

合併公司因興建廠房及購置生產設備，未認列之購置不動產、廠房及設備合約承諾如下：

	105年 6月30日	104年 12月31日	104年 6月30日
合約總價金	\$402,410	\$440,292	\$113,234
尚未支付價金	116,225	282,855	63,170

二九、具重大影響之外幣資產及負債資訊

以下資訊係按合併公司各個體功能性貨幣以外之外幣彙總表達，所揭露之匯率係指該等外幣換算至功能性貨幣之匯率。具重大影響之外幣金融資產及負債資訊如下：

	外幣匯		率	帳	面	金額
<u>105年6月30日</u>						
外幣資產						
貨幣性項目						
美元	\$ 7,784	6.6496	(美元：人民幣)	\$	251,252	
美元	30,870	32.28	(美元：新台幣)		996,479	
歐元	2,302	35.61	(歐元：新台幣)		81,986	
人民幣	68,399	4.8544	(人民幣：新台幣)		332,034	
人民幣	36,385	0.1504	(人民幣：美元)		176,629	
日幣	92,685	0.3138	(日幣：新台幣)		29,085	
港幣	12,230	4.139	(港幣：新台幣)		50,621	
港幣	648	0.1282	(港幣：美元)		2,682	
						<u>\$1,920,768</u>
外幣負債						
貨幣性項目						
美元	404	6.6496	(美元：人民幣)	\$	13,053	
美元	8,664	32.28	(美元：新台幣)		279,679	
人民幣	39,756	4.8544	(人民幣：新台幣)		192,991	
人民幣	31,469	0.1504	(人民幣：美元)		152,761	
日幣	46,059	0.3138	(日幣：新台幣)		14,453	
港幣	379	0.1282	(港幣：美元)		1,568	
						<u>\$ 654,505</u>
<u>104年12月31日</u>						
外幣資產						
貨幣性項目						
美元	7,949	6.5032	(美元：人民幣)	\$	260,804	
美元	26,011	32.81	(美元：新台幣)		853,429	
美元	14	7.7823	(美元：港幣)		474	
歐元	100	7.0919	(歐元：人民幣)		3,570	
歐元	2,040	35.78	(歐元：新台幣)		73,004	
人民幣	51,641	5.0452	(人民幣：新台幣)		260,537	
人民幣	34,086	0.1538	(人民幣：美元)		171,969	
日幣	90,051	0.2713	(日幣：新台幣)		24,431	
港幣	12,866	4.216	(港幣：新台幣)		54,243	
港幣	858	0.1285	(港幣：美元)		3,618	
						<u>\$1,706,079</u>

(接次頁)

(承前頁)

	外	幣	匯	率	帳	面	金	額
外幣負債								
貨幣性項目								
美元	\$	448	6.5032	(美元：人民幣)	\$	14,697		
美元		10,170	32.81	(美元：新台幣)		333,679		
歐元		1	35.78	(歐元：新台幣)		27		
人民幣		38,194	5.0452	(人民幣：新台幣)		192,698		
人民幣		29,626	0.1538	(人民幣：美元)		149,468		
港幣		590	0.1285	(港幣：美元)		<u>2,489</u>		
						<u>\$ 693,058</u>		
<hr/>								
104年6月30日								
外幣資產								
貨幣性項目								
美元		9,177	6.1149	(美元：人民幣)	\$	283,667		
美元		31,725	30.91	(美元：新台幣)		980,617		
美元		15	7.7879	(美元：港幣)		471		
歐元		251	6.7499	(歐元：人民幣)		8,579		
歐元		1,883	34.12	(歐元：新台幣)		64,240		
人民幣		19,119	5.0549	(人民幣：新台幣)		96,645		
人民幣		38,971	0.1635	(人民幣：美元)		196,993		
日幣		78,018	0.2502	(日幣：新台幣)		19,520		
港幣		12,934	3.969	(港幣：新台幣)		51,337		
港幣		520	0.1284	(港幣：美元)		<u>2,062</u>		
						<u>\$1,704,131</u>		
外幣負債								
貨幣性項目								
美元		436	6.1149	(美元：人民幣)	\$	13,465		
美元		11,819	30.91	(美元：新台幣)		365,329		
歐元		1,158	34.12	(歐元：新台幣)		39,511		
人民幣		41,444	5.0549	(人民幣：新台幣)		209,497		
人民幣		33,482	0.1635	(人民幣：美元)		169,248		
日幣		1,650	0.2502	(日幣：新台幣)		413		
港幣		539	0.1284	(港幣：美元)		<u>2,139</u>		
						<u>\$ 799,602</u>		

合併公司於 105 及 104 年 4 月 1 日至 6 月 30 日與 105 及 104 年 1 月 1 日至 6 月 30 日外幣兌換損益（含已實現及未實現）分別為利益 11,936 千元、損失 470 千元、利益 5,067 千元及損失 5,852 千元，由於外幣交易及集團個體之功能性貨幣種類繁多，故無法按各重大影響之外幣別揭露兌換損益。

三十、附註揭露事項

(一) 重大交易事項及(二)轉投資事業相關資訊

1. 資金貸與他人：無。
2. 為他人背書保證：無。
3. 期末持有有價證券情形（不包含投資子公司部分）：附表一。
4. 累積買進或賣出同一有價證券之金額達新臺幣 3 億元或實收資本額 20% 以上：附表二。
5. 取得不動產之金額達新臺幣 3 億元或實收資本額 20% 以上：無。
6. 處分不動產之金額達新臺幣 3 億元或實收資本額 20% 以上：無。
7. 與關係人進、銷貨之金額達新臺幣 1 億元或實收資本額 20% 以上：附表三。
8. 應收關係人款項達新臺幣 1 億元或實收資本額 20% 以上：附表四。
9. 被投資公司資訊：附表五。
10. 從事衍生工具交易：無。
11. 其他：母子公司間及各子公司間之業務關係及重要交易往來情形及金額：附表七。

(三) 大陸投資資訊

1. 大陸被投資公司名稱、主要營業項目、實收資本額、投資方式、資金匯出入情形、持股比例、當期損益及認列之投資損益、期末投資帳面金額、已匯回投資損益及赴大陸地區投資限額：附表六。
2. 與大陸被投資公司直接或間接經由第三地區事業即 Welljet 及 Saint East 所發生之重大交易事項，暨其價格、付款條件、未實現損益及其他對當期損益或財務狀況有重大影響之交易事項相關資訊如下（惟編製合併財務報告時皆已沖銷）：

- (1) 進貨金額及百分比與相關應付款項之期末餘額及百分比：參閱附表七。
- (2) 銷貨金額及百分比與相關應收款項之期末餘額及百分比：參閱附表七。
- (3) 財產交易金額及其所產生之損益金額
本公司於 105 年 1 月 1 日至 6 月 30 日代購零配件經由 Welljet 出售予興勤常州公司及興勤宜昌公司產生利益 14 千元，列入資產負債表之遞延貸項－聯屬公司間利益，惟於編製合併財務報告時已沖銷。
- (4) 票據背書保證或提供擔保品之期末餘額及其目的：無。
- (5) 資金融通之最高餘額、期末餘額、利率區間及當期利息總額：無。
- (6) 其他對當期損益或財務狀況有重大影響之交易事項，如勞務之提供或收受等。

Welljet 代收本公司之應收帳款，截至 105 年 6 月 30 日尚有 8,869 千元未收回。

三一、部門資訊

提供給合併公司之主要營運決策者用以分配資源及評量部門績效之資訊，著重於每一交付或提供之產品或勞務之種類。合併公司之應報導部門如下：

- (一) 興勤電子工業股份有限公司（興勤）－從事電子零件、熱敏電阻器、壓敏電阻器及各種電線之製造、加工及銷售。
- (二) 元耀科技股份有限公司（元耀）－主要業務為二極體加工、製造及買賣。
- (三) 興勤（常州）電子有限公司（興勤常州）－主要業務為熱敏及壓敏電阻之製造及買賣。

合併公司之收入與營運結果依應報導部門分析如下：

	興	勤元	耀興勤常州其	他調整及沖銷合	計	
<u>105年1月1日至6月30日</u>						
來自外部客戶收入	\$ 1,370,855	\$ 80,617	\$ 616,433	\$ 474,679	\$ -	\$ 2,542,584
部門間收入	<u>148,327</u>	<u>-</u>	<u>528,158</u>	<u>522,781</u>	<u>(1,199,266)</u>	<u>-</u>
部門收入	<u>\$ 1,519,182</u>	<u>\$ 80,617</u>	<u>\$ 1,144,591</u>	<u>\$ 997,460</u>	<u>(\$ 1,199,266)</u>	<u>\$ 2,542,584</u>
部門利益(損失)	<u>\$ 201,132</u>	<u>(\$ 12,089)</u>	<u>\$ 181,838</u>	<u>\$ 108,024</u>	<u>(\$ 14,777)</u>	\$ 464,128
其他營業外收入及利益						96,997
其他營業外費用及損失						(59,155)
繼續營業單位之稅前淨利						501,970
所得稅費用						(160,169)
稅後淨利						<u>\$ 341,801</u>
<u>105年6月30日</u>						
部門資產總額	<u>\$ 6,147,867</u>	<u>\$ 360,295</u>	<u>\$ 3,226,129</u>	<u>\$ 1,970,988</u>	<u>(\$ 4,988,641)</u>	<u>\$ 6,716,638</u>
部門負債總額	<u>\$ 1,657,645</u>	<u>\$ 50,980</u>	<u>\$ 459,007</u>	<u>\$ 954,273</u>	<u>(\$ 1,043,199)</u>	<u>\$ 2,078,706</u>
<u>104年1月1日至6月30日</u>						
來自外部客戶收入	\$ 1,339,836	\$ 106,234	\$ 660,590	\$ 293,136	\$ -	\$ 2,399,796
部門間收入	<u>166,057</u>	<u>-</u>	<u>505,162</u>	<u>331,828</u>	<u>(1,003,047)</u>	<u>-</u>
部門收入	<u>\$ 1,505,893</u>	<u>\$ 106,234</u>	<u>\$ 1,165,752</u>	<u>\$ 624,964</u>	<u>(\$ 1,003,047)</u>	<u>\$ 2,399,796</u>
部門利益(損失)	<u>\$ 180,318</u>	<u>(\$ 7,827)</u>	<u>\$ 147,465</u>	<u>\$ 63,558</u>	<u>(\$ 3,064)</u>	\$ 380,450
其他營業外收入及利益						70,478
其他營業外費用及損失						(54,659)
繼續營業單位之稅前淨利						396,269
所得稅費用						(127,586)
稅後淨利						<u>\$ 268,683</u>
<u>104年6月30日</u>						
部門資產總額	<u>\$ 5,633,291</u>	<u>\$ 357,081</u>	<u>\$ 2,897,161</u>	<u>\$ 1,580,008</u>	<u>(\$ 4,320,679)</u>	<u>\$ 6,146,862</u>
部門負債總額	<u>\$ 1,478,562</u>	<u>\$ 39,506</u>	<u>\$ 390,499</u>	<u>\$ 786,626</u>	<u>(\$ 854,715)</u>	<u>\$ 1,840,478</u>

部門利益係指各個部門所賺取之利潤(虧損)，不包含權益法認列之投資損益、利息收入、處分固定資產損益、處分投資利益、兌換損益、金融商品評價損益以及利息費用。此衡量金額係提供予主要營運決策者，用以分配資源予部門及評量其績效。

三二、其他

截至財務報告提報董事會之日，本公司於101年6月28日至29日配合檢調單位之搜索案說明如下，且目前本公司及各轉投資事業之營運與財務一切正常，無重大影響。

- (一) 臺灣高雄地方法院檢察署於104年4月起訴本公司董事長隋台中、本公司及部分員工，其中除本公司及大部分員工已經裁定為緩起訴處分及分別支付50萬元及5萬元予國庫外，餘以違反證券交易法、刑法、洗錢防制法提起公訴。本案件嗣於104年11月接獲臺灣高雄地方法院一審判決本公司董事長隋台中因違反證券交易法第171條第2項之背信罪，處有期徒刑2年，緩刑3年；並於判決確定翌日起六個月內支付國庫250萬元。本

案雙方未再提起上訴，是以本案已告終結。

(二) 財團法人證券投資人及期貨交易人保護中心(投保中心)於104年9月3日依前述(一)起訴案件，對本公司及本公司董事長隋台中提起民事解任訴訟，嗣於105年1月經臺灣高雄地方法院駁回其訴，截至財務報表發布日止，投保中心已提起上訴，目前尚在臺灣高等法院高雄分院審理中。

(三) 本公司及「財團法人證券投資人及期貨交易人保護中心」於104年9月30日與隋台中等人簽訂民事和解協議書，以前述(一)起訴書所認定本公司損害金額114,267千元為依據進行和解，其返還時點以刑事判決發還範圍及對象確定後為主，截至財務報告發布日止，本公司與律師尚在辦理相關後續損害賠償請求事宜。

興勤電子工業股份有限公司及子公司

期末持有有價證券情形

民國 105 年 6 月 30 日

附表一

單位：新台幣千元

持有之公司	有價證券種類及名稱	與有價證券發行人之關係	帳列科目	期末				備註
				股數 / 單位	帳面金額	持股比例 (%)	公允價值	
本公司	股票 華格科技公司	-	備供出售金融資產－非流動	2,081,099	\$ 24,087	11	\$ 24,087	註
興勤常州公司	人民幣理財產品 收益浮動保本型存款－華一銀行	-	其他金融資產－流動	-	\$436,942	-	\$436,942	
	收益浮動保本型存款－工商銀行	-	其他金融資產－流動	-	\$ 48,549	-	\$ 48,549	
	收益浮動保本型存款－交通銀行	-	其他金融資產－流動	-	\$121,373	-	\$121,373	
興勤宜昌公司	人民幣理財產品 收益浮動保本型存款－華一銀行	-	其他金融資產－流動	-	\$ 58,259	-	\$ 58,259	
江西興勤公司	人民幣理財產品 收益浮動保本型存款－華一銀行	-	其他金融資產－流動	-	\$ 14,657	-	\$ 14,657	

註：係以 105 年 6 月 30 日自結資料填列。

興勤電子工業股份有限公司及子公司

累積買進或賣出同一有價證券之金額達新台幣 3 億元或實收資本額 20% 以上

民國 105 年 1 月 1 日至 6 月 30 日

附表二

單位：新台幣千元
(除另予註明者外)

買、賣之公司	有價證券種類及名稱	帳列科目	交易對象	關係	期		初買		入賣		出		期	
					股數	金額	股數	金額	股數	售價	帳面成本	處分損益	股數	金額
興勤常州公司	人民幣理財產品													
	收益浮動保本型存款—中國銀行	其他金融資產—流動			-	\$ 277,486	-	\$ -	-	\$ 275,779	\$ 274,978	\$ 801	-	\$ 2,508
	收益浮動保本型存款—農業銀行	其他金融資產—流動			-	302,712	-	-	-	302,121	299,976	2,145	-	2,736
	收益浮動保本型存款—華一銀行	其他金融資產—流動			-	-	-	591,240	-	293,752	291,264	2,488	-	299,976
興勤宜昌公司	人民幣理財產品													
	收益浮動保本型存款—華一銀行	其他金融資產—流動			-	58,283	-	259,229	-	258,497	257,729	768	-	59,783

興勤電子工業股份有限公司及子公司
與關係人進、銷貨之金額達新台幣 1 億元或實收資本額 20% 以上
民國 105 年 1 月 1 日至 6 月 30 日

附表三

單位：新台幣千元
(除另予註明者外)

進(銷)貨之公司	交易對象名稱	關係	交易情形				交易條件與一般交易不同之情形及原因		應付(收)票據、帳款		備註
			進(銷)貨金額	佔總進(銷)貨之比率(%)	授信期間	單價	授信期間	餘額	佔總應付(收)票據、帳款之比率(%)		
本公司	Saint East (由興勤常州公司、興勤宜昌公司及江西興勤公司出貨) 興勤常州公司及興勤宜昌公司(經 Welljet)	子公司	進貨	\$569,961	60	當月結 90 天	\$ -	-	\$255,950	54	註
		子公司	銷貨	(148,327)	(10)	當月結 90 天	-	-	(109,662)	(12)	註

註：於編製合併財務報告時，業已沖銷。

興勤電子工業股份有限公司及子公司
 應收關係人款項達新臺幣 1 億元或實收資本額 20% 以上
 民國 105 年 6 月 30 日

附表四

單位：新台幣千元

帳列應收款項之公司	交易對象名稱	關係	應收關係人		逾期應收關係人款項		應收關係人款項	
			款項餘額	週轉率	金額	處理方式	期後收回金額	提列備抵呆帳金額
Saint East (由興勤常州公司、興勤宜昌公司及江西興勤公司出貨)	本公司	母公司	\$ 255,950 (註 1 及註 2)	- (註 1)	\$ -	-	\$ 84,965	\$ -

註 1：係代收代付性質，是以無週轉率以資比較。

註 2：於編製合併財務報告時，業已沖銷。

興勤電子工業股份有限公司及子公司

被投資公司資訊

民國 105 年 1 月 1 日至 6 月 30 日

附表五

單位：新台幣千元

投資公司名稱	被投資公司名稱	所在地區	主要營業項目	原始投資金額		期末持有		被投資公司帳面金額	本期認列之投資(損)益	本期被投資公司股利分派情形	備註		
				本期	期末	數	比率(%)						
本公司	元耀公司 Greenish	宜蘭縣 英屬維京群島	二極體加工、買賣、製造 國際貿易及轉投資	\$ 274,013	\$ 274,013	21,085,459	52	\$ 156,430	(\$ 9,360)	(\$ 4,890)	\$ -	\$ -	註 4
				242,300	242,300	7,374,997	100	1,341,226	92,214	87,535	-	-	註 4
	Welljet	貝里斯	國際貿易及轉投資	(US\$ 7,375 千元)	(US\$ 7,375 千元)	-	0.1	2,249	15	15	-	-	註 1、註 2 及註 4
	Saint East	汶萊	國際貿易及轉投資	43,190	43,190	1,350,000	100	6,615	(368)	(368)	-	-	註 4
	興勤控股公司	Cayman	國際貿易及轉投資	(US\$ 1,350 千元)	(US\$ 1,350 千元)	684,304	100	988,081	88,649	82,120 (註 3)	-	-	註 4
子公司	Greenish	貝里斯	國際貿易及轉投資	(US\$ 21,825 千元)	(US\$ 21,815 千元)	-	99.9	-	-	-	-	-	註 1、註 2 及註 4
				興勤國際公司	模里西斯	國際貿易及轉投資	195,017	195,017	6,025,000	100	424,323	27,244	27,244
	興勤香港公司	香港	國際貿易及轉投資	(US\$ 6,025 千元)	(US\$ 6,025 千元)	311,109	100	377,486	42,260	42,260	-	-	註 4
	景富薩摩亞公司	薩摩亞	國際貿易及轉投資	(US\$ 10,020 千元)	(US\$ 10,020 千元)	153,572	100	187,178	20,211	20,211	-	-	註 4
	興勤薩摩亞公司	薩摩亞	國際貿易及轉投資	(US\$ 5,005 千元)	(US\$ 5,005 千元)	22,334	100	18,596	(909)	(909)	-	-	註 4
				(US\$ 715 千元)	(US\$ 705 千元)	715,000							

註 1：由本公司及 Greenish 共同投資持有 100% 股權。

註 2：截至 105 年 6 月 30 日，除設立之相關費用外，尚未匯出款項至被投資公司。

註 3：係減除側流交易未實現銷貨毛利 6,529 千元。

註 4：於編製合併財務報告時，業已沖銷。

註 5：屬大陸地區之被投資公司相關資訊詳附表六。

興勤電子工業股份有限公司及子公司

大陸投資資訊

民國 105 年 1 月 1 日至 6 月 30 日

附表六

單位：新台幣千元
(另予註明者除外)

大陸被投資公司名稱	主要營業項目	實收資本額	投資方式	本期期初自台灣	本期匯出或收回投資金額		本期期末自台灣	被投資公司之持股比例 %	本公司直接或間接投資本期認列投資(損)益(註6及註11)	列期未投資帳面價值(註6及註11)	截至本期止已匯回投資收益備註		
				匯出累積投資金額	匯出	匯入	匯出累積投資金額						
興勤常州公司	熱敏及壓敏電阻製造、買賣	US\$ 21,260 千元 (註10)	註1	\$ 219,643	\$ -	\$ -	\$ 219,643	\$ 175,334	100	\$ 166,441	\$ 2,693,777	\$ 233,082 (US\$ 7,417 千元)	註9
興勤宜昌公司	熱敏及壓敏電阻製造、買賣	US\$ 6,000 千元	註2	194,170	-	-	194,170	27,244	100	27,244	423,865	-	-
江西興勤公司	熱敏及壓敏電阻製造、買賣	US\$ 10,000 千元	註3	310,330	-	-	310,330	42,253	100	42,253	377,020	-	-
為勤興景公司	熱敏及壓敏電阻、傳感器、機器設備等批發業務	US\$ 5,000 千元	註4	153,547	-	-	153,547	20,211	100	20,211	187,062	-	-
廣東興勤公司	熱敏及壓敏電阻、傳感器、機器設備等製造、買賣	US\$ 710 千元	註5	21,862	326 (US\$ 10 千元)	-	22,188	(909)	100	(909)	18,481	-	-

本期期末累計自台灣匯出赴大陸地區投資金額	經濟部投審會核准投資金額	本公司赴大陸地區投資限額
\$899,878 (US\$28,928 千元)	\$1,274,350 (US\$39,478 千元) (註7)	\$2,694,133 (註8)

註 1：委託第三地區投資設立公司 Greenish 投資大陸公司並自 92 年度起經由 Greenish 增加間接投資大陸公司。

註 2：透過第三地區投資設立公司（興勤國際公司）再投資大陸公司。

註 3：透過第三地區投資設立公司（興勤香港公司）再投資大陸公司。

註 4：透過第三地區投資設立公司（景富薩摩亞公司）再投資大陸公司。

註 5：透過第三地區投資設立公司（興勤薩摩亞公司）再投資大陸公司。

註 6：經台灣母公司簽證會計師核閱之財務報表。

註 7：係透過第三地區轉投資大陸公司，金額係按 105 年 6 月 30 日美金兌換新台幣匯率 32.28 換算。

註 8：本公司赴大陸地區投資限額計算如下：

$$\$4,490,222 \times 60\% = \$2,694,133。$$

註 9：本公司認列興勤常州公司之投資損益 78,906 千元及 Greenish 認列興勤常州公司之投資損益 87,535 千元，共計 166,441 千元，與興勤常州公司損益 175,334 千元差異 8,893 千元，係逆、側流交易之未實現毛利 8,893 千元。

註 10：含盈餘轉增資美金 7,260 千元。

註 11：於編製合併財務報告時，業已沖銷。

興勤電子工業股份有限公司及子公司
 母子公司間及各子公司間之業務關係及重要交易往來情形
 民國 105 年 1 月 1 日至 6 月 30 日

附表七

單位：新台幣千元

編	號	交 易 人 名 稱	交 易 往 來 對 象	與交易人之關係(註)	交 易 往 來 情 形			佔合併總營 收或總資產 之比率(%)
					科 目	金 額	交 易 條 件	
0	本 公 司		Saint East (由興勤常州公司、興勤宜昌公司及江西興勤公司出貨)	1	進 貨	\$ 569,961	月結 90 天	22
			Saint East (經興勤常州公司、興勤宜昌公司及江西興勤公司出貨)	1	應付帳款	255,950	月結 90 天	4
			興勤常州公司 (經 Welljet)	1	銷 貨	114,701	月結 90 天	5
			興勤常州公司	1	應收帳款	82,406	月結 90 天	1
			興勤宜昌公司 (經 Welljet)	1	銷 貨	33,626	月結 90 天	1
			興勤宜昌公司	1	應收帳款	27,256	月結 90 天	-
			Welljet	1	其他應收款	9,042	月結 T/T	-
			1	興勤常州公司		興勤宜昌公司	3	進 貨
興勤宜昌公司	3	銷 貨				18,517	月結 90 天	1
江西興勤公司	3	銷 貨				89,718	月結 90 天	4
江西興勤公司	3	進 貨				45,636	月結 90 天	2
興勤宜昌公司	3	應收帳款				15,110	月結 90 天	-
興勤宜昌公司	3	應付帳款				57,822	月結 90 天	1
江西興勤公司	3	應收帳款				78,883	月結 90 天	1
江西興勤公司	3	應付帳款				46,612	月結 90 天	1
為勤興景公司	3	銷 貨				84,964	月結 90 天	3
為勤興景公司	3	進 貨				12,981	月結 90 天	1
為勤興景公司	3	應收帳款				71,438	月結 90 天	1
為勤興景公司	3	應付帳款				10,151	月結 90 天	-
廣東興勤公司	3	銷 貨				6,551	月結 90 天	-
廣東興勤公司	3	應收帳款				5,616	月結 90 天	-
2	興勤宜昌公司					為勤興景公司	3	銷 貨
			為勤興景公司	3	進 貨	6,913	月結 90 天	-
			江西興勤公司	3	進 貨	25,986	月結 90 天	1
			廣東興勤公司	3	銷 貨	143	月結 90 天	-

(接次頁)

(承前頁)

編	號	交 易 人 名 稱	交 易 往 來 對 象	與交易人之關係(註)	交 易 往 來 情 形			佔合併總營 收或總資產 之比率(%)
					科 目	金 額	交 易 條 件	
			為勤興景公司	3	應收帳款	\$ 65,418	月結 90 天	1
			為勤興景公司	3	應付帳款	5,841	月結 90 天	-
			江西興勤公司	3	應付帳款	27,555	月結 90 天	-
			廣東興勤公司	3	應收帳款	134	月結 90 天	-
3	江西興勤公司	為勤興景公司	3	銷 貨	23,157	月結 90 天	1	
			為勤興景公司	3	應收帳款	16,196	月結 90 天	-
4	為勤興景公司	廣東興勤公司	3	銷 貨	28,220	月結 90 天	1	
		廣東興勤公司	3	應收帳款	21,312	月結 90 天	-	

註：與交易人之關係有以下三種：

1. 母公司對子公司；
2. 子公司對母公司；
3. 子公司對子公司。