

興勤電子工業股份有限公司

個體財務報告暨會計師查核報告
民國112及111年度

地址：高雄市三民區民族一路373巷21號

電話：(07)557-7660

§ 目 錄 §

項	目 頁	財 務 報 告 次 附 註 編 號
一、封 面	1	-
二、目 錄	2	-
三、會計師查核報告	3~6	-
四、個體資產負債表	7	-
五、個體綜合損益表	8~9	-
六、個體權益變動表	10	-
七、個體現金流量表	11~12	-
八、個體財務報告附註		
(一) 公司沿革	13	一
(二) 通過財務報告之日期及程序	13	二
(三) 新發布及修訂準則及解釋之適用	13~15	三
(四) 重大會計政策之彙總說明	15~28	四
(五) 重大會計判斷、估計及假設不確定性之主要來源	28	五
(六) 重要會計項目之說明	28~55	六~二七
(七) 關係人交易	55~59	二八
(八) 質抵押之資產	59	二九
(九) 重大或有負債及未認列之合約承諾	59	三十
(十) 重大之災害損失	-	-
(十一) 重大之期後事項	-	-
(十二) 具重大影響之外幣資產及負債資訊	60~61	三一
(十三) 附註揭露事項		
1. 重大交易事項相關資訊	61、63~67	三二
2. 轉投資事業相關資訊	61、68	三二
3. 大陸投資資訊	61~62、69	三二
4. 主要股東資訊	62、70	三二
(十四) 部門資訊	62	三三
九、重要會計項目明細表	71~89	-

會計師查核報告

興勤電子工業股份有限公司 公鑒：

查核意見

興勤電子工業股份有限公司（興勤公司）民國 112 年及 111 年 12 月 31 日之個體資產負債表，暨民國 112 及 111 年 1 月 1 日至 12 月 31 日之個體綜合損益表、個體權益變動表、個體現金流量表，以及個體財務報告附註（包括重大會計政策彙總），業經本會計師查核竣事。

依本會計師之意見，上開個體財務報告在所有重大方面係依照證券發行人財務報告編製準則編製，足以允當表達興勤公司民國 112 年及 111 年 12 月 31 日之個體財務狀況，暨民國 112 及 111 年 1 月 1 日至 12 月 31 日之個體財務績效及個體現金流量。

查核意見之基礎

本會計師係依照會計師受託查核簽證財務報表規則及審計準則執行查核工作。本會計師於該等準則下之責任將於會計師查核個體財務報告之責任段進一步說明。本會計師所隸屬事務所受獨立性規範之人員已依會計師職業道德規範，與興勤公司保持超然獨立，並履行該規範之其他責任。本會計師相信已取得足夠及適切之查核證據，以作為表示查核意見之基礎。

關鍵查核事項

關鍵查核事項係指依本會計師之專業判斷，對興勤公司民國 112 年度個體財務報告之查核最為重要之事項。該等事項已於查核個體財務報告整體及形成查核意見之過程中予以因應，本會計師並不對該等事項單獨表示意見。

茲對興勤公司民國 112 年度個體財務報告之關鍵查核事項敘明如下：

銷貨收入真實性

興勤公司營業收入中有來自特定客戶之銷貨收入，因其與計算企業關鍵績效指標關聯性較高，因此依審計準則公報有關將收入預設為顯著風險之規定，將該等特定客戶之銷貨收入真實性列為關鍵查核事項。有關收入認列政策之相關會計政策，請參閱個體財務報告附註四(十一)。

本會計師對上述關鍵查核事項之主要查核程序包括：

- 一、瞭解及測試管理階層對所認列之收入真實性攸關之內部控制流程有效性。
- 二、取得特定客戶銷貨收入明細資料並抽選適當樣本，檢視交貨文件及收款憑證等，並核對收款金額、對象與銷貨對象是否一致，以確認收入發生之真實性。

管理階層與治理單位對個體財務報告之責任

管理階層之責任係依照證券發行人財務報告編製準則編製允當表達之個體財務報告，且維持與個體財務報告編製有關之必要內部控制，以確保個體財務報告未存有導因於舞弊或錯誤之重大不實表達。

於編製個體財務報告時，管理階層之責任亦包括評估興勤公司繼續經營之能力、相關事項之揭露，以及繼續經營會計基礎之採用，除非管理階層意圖清算興勤公司或停止營業，或除清算或停業外別無實際可行之其他方案。

興勤公司之治理單位（含審計委員會）負有監督財務報導流程之責任。

會計師查核個體財務報告之責任

本會計師查核個體財務報告之目的，係對個體財務報告整體是否存有導因於舞弊或錯誤之重大不實表達取得合理確信，並出具查核報告。合理確信係高度確信，惟依照審計準則執行之查核工作無法保證必能偵出個體財務報告存有之重大不實表達。不實表達可能導因於舞弊或錯誤。如不實表達之個別金額或彙總數可合理預期將影響個體財務報告使用者所作之經濟決策，則被認為具有重大性。

本會計師依照審計準則查核時，運用專業判斷及專業懷疑。本會計師亦執行下列工作：

- 一、辨認並評估個體財務報告導因於舞弊或錯誤之重大不實表達風險；對所評估之風險設計及執行適當之因應對策；並取得足夠及適切之查核證據以作為查核意見之基礎。因舞弊可能涉及共謀、偽造、故意遺漏、不實聲明或踰越內部控制，故未偵出導因於舞弊之重大不實表達之風險高於導因於錯誤者。
- 二、對與查核攸關之內部控制取得必要之瞭解，以設計當時情況下適當之查核程序，惟其目的非對興勤公司內部控制之有效性表示意見。
- 三、評估管理階層所採用會計政策之適當性，及其所作會計估計與相關揭露之合理性。
- 四、依據所取得之查核證據，對管理階層採用繼續經營會計基礎之適當性，以及使興勤公司繼續經營之能力可能產生重大疑慮之事件或情況是否存在重大不確定性，作出結論。本會計師若認為該等事件或情況存在重大不確定性，則須於查核報告中提醒個體財務報告使用者注意個體財務報告之相關揭露，或於該等揭露係屬不適當時修正查核意見。本會計師之結論係以截至查核報告日所取得之查核證據為基礎。惟未來事件或情況可能導致興勤公司不再具有繼續經營之能力。
- 五、評估個體財務報告（包括相關附註）之整體表達、結構及內容，以及個體財務報告是否允當表達相關交易及事件。
- 六、對於興勤公司內組成個體之財務資訊取得足夠及適切之查核證據，以對個體財務報告表示意見。本會計師負責查核案件之指導、監督及執行，並負責形成興勤公司查核意見。

本會計師與治理單位溝通之事項，包括所規劃之查核範圍及時間，以及重大查核發現（包括於查核過程中所辨認之內部控制顯著缺失）。

本會計師亦向治理單位提供本會計師所隸屬事務所受獨立性規範之人員已遵循會計師職業道德規範中有關獨立性之聲明，並與治理單位溝通所有可能被認為會影響會計師獨立性之關係及其他事項（包括相關防護措施）。

本會計師從與治理單位溝通之事項中，決定對興勤公司民國 112 年度個體財務報告查核之關鍵查核事項。本會計師於查核報告中敘明該等事項，除非法令不允許公開揭露特定事項，或在極罕見情況下，本會計師決定不於查核報告中溝通特定事項，因可合理預期此溝通所產生之負面影響大於所增進之公眾利益。


勤業眾信聯合會計師事務所

會計師 江 佳 玲



江佳玲

會計師 劉 裕 祥



劉裕祥

證券暨期貨管理委員會核准文號

台財證六字第 0920123784 號

金融監督管理委員會核准文號

金管證審字第 1050024633 號

中 華 民 國 113 年 2 月 27 日

代 碼	資 產	112年12月31日			111年12月31日		
		金 額	%		金 額	%	
	流動資產						
1100	現金及約當現金(附註四及六)	\$ 712,390	6		\$ 1,752,733	13	
1110	透過損益按公允價值衡量之金融資產-流動(附註四、七及二七)	-	-		92,250	1	
1150	應收票據(附註九)	2,288	-		2,557	-	
1170	應收帳款淨額(附註四及九)	671,220	5		833,552	7	
1180	應收帳款-關係人(附註九及二八)	171,023	2		179,793	1	
1200	其他應收款	3,019	-		5,822	-	
1210	其他應收款-關係人(附註二八)	54	-		1,058	-	
1220	本期所得稅資產(附註四及二三)	4,086	-		-	-	
1310	存貨(附註四及十)	279,573	2		350,148	3	
1476	其他金融資產-流動(附註十一及二九)	28,800	-		151,700	1	
1479	其他流動資產	36,439	-		53,181	-	
11XX	流動資產總計	<u>1,908,892</u>	<u>15</u>		<u>3,422,794</u>	<u>26</u>	
	非流動資產						
1517	透過其他綜合損益按公允價值衡量之金融資產-非流動(附註四及八)	27,682	-		25,723	-	
1550	採用權益法之投資(附註四及十二)	8,930,161	70		7,955,007	61	
1600	不動產、廠房及設備(附註四、十三、二八及三十)	1,709,060	13		1,368,831	11	
1755	使用權資產(附註四及十四)	49,065	-		51,078	1	
1801	電腦軟體淨額(附註四)	27,338	-		29,015	-	
1840	遞延所得稅資產(附註四及二三)	104,462	1		94,791	1	
1915	預付設備款(附註二八)	55,018	1		49,726	-	
1975	淨確定福利資產-非流動(附註四及十九)	32,966	-		13,514	-	
1980	其他金融資產-非流動(附註十一及二九)	2,807	-		2,315	-	
1990	其他非流動資產	17,968	-		-	-	
15XX	非流動資產總計	<u>10,956,527</u>	<u>85</u>		<u>9,590,000</u>	<u>74</u>	
1XXX	資產總計	<u>\$ 12,865,419</u>	<u>100</u>		<u>\$ 13,012,794</u>	<u>100</u>	
	負債及權益						
	流動負債						
2100	短期借款(附註四及十五)	\$ 100,000	1		\$ 678,000	5	
2120	透過損益按公允價值衡量之金融負債-流動(附註四、七及二七)	629	-		92,340	1	
2170	應付帳款(附註十六)	34,497	-		26,974	-	
2180	應付帳款-關係人(附註十六及二八)	364,372	3		378,977	3	
2200	其他應付款(附註十七)	356,427	3		356,036	3	
2220	其他應付款-關係人(附註二八)	1,418	-		3,999	-	
2230	本期所得稅負債(附註四及二三)	12,712	-		144,994	1	
2280	租賃負債-流動(附註四及十四)	1,508	-		1,465	-	
2322	一年內到期之長期借款(附註四及十五)	131,589	1		14,458	-	
2365	退款負債-流動(附註四及十八)	76,342	1		84,696	1	
2399	其他流動負債(附註四及二五)	12,101	-		3,073	-	
21XX	流動負債總計	<u>1,091,595</u>	<u>9</u>		<u>1,785,012</u>	<u>14</u>	
	非流動負債						
2540	長期借款(附註四及十五)	895,659	7		1,022,218	8	
2570	遞延所得稅負債(附註四及二三)	1,498,435	12		1,324,251	10	
2580	租賃負債-非流動(附註四及十四)	50,727	-		52,235	-	
2630	長期遞延收入(附註四及二五)	19,107	-		19,879	-	
2645	存入保證金	120	-		120	-	
25XX	非流動負債總計	<u>2,464,048</u>	<u>19</u>		<u>2,418,703</u>	<u>18</u>	
2XXX	負債總計	<u>3,555,643</u>	<u>28</u>		<u>4,203,715</u>	<u>32</u>	
	權益(附註四、十二及二十)						
3110	普通股股本	1,281,127	10		1,281,127	10	
3200	資本公積	352,907	3		352,907	3	
	保留盈餘						
3310	法定盈餘公積	1,454,089	11		1,316,508	10	
3320	特別盈餘公積	140,627	1		222,378	2	
3350	未分配盈餘	6,337,262	49		5,776,786	44	
3300	保留盈餘總計	<u>7,931,978</u>	<u>61</u>		<u>7,315,672</u>	<u>56</u>	
3400	其他權益	(256,236)	(2)		(140,627)	(1)	
3XXX	權益總計	<u>9,309,776</u>	<u>72</u>		<u>8,809,079</u>	<u>68</u>	
	負債及權益總計	<u>\$ 12,865,419</u>	<u>100</u>		<u>\$ 13,012,794</u>	<u>100</u>	

後附之附註係本個體財務報告之一部分。

董事長：



經理人：



會計主管：



興勤電子工業股份有限公司

個體綜合損益表

民國 112 及 111 年 1 月 1 日至 12 月 31 日

單位：新台幣千元，惟

每股盈餘為元

代 碼		112 年度		111 年度	
		金 額	%	金 額	%
4000	營業收入 (附註四、二一及二八)	\$ 3,172,798	100	\$ 3,619,285	100
5000	營業成本 (附註十、二二及二八)	<u>2,022,702</u>	<u>64</u>	<u>2,466,157</u>	<u>68</u>
5900	營業毛利	<u>1,150,096</u>	<u>36</u>	<u>1,153,128</u>	<u>32</u>
5910	未實現銷貨利益 (附註四及二八)	(1,180)	-	(26,915)	(1)
5920	已實現銷貨利益 (附註四)	<u>26,915</u>	<u>1</u>	<u>29,161</u>	<u>1</u>
5950	已實現營業毛利	<u>1,175,831</u>	<u>37</u>	<u>1,155,374</u>	<u>32</u>
	營業費用 (附註四、九、二二及二八)				
6100	推銷費用	133,433	4	122,438	3
6200	管理費用	199,956	6	198,016	6
6300	研究發展費用	145,843	5	140,083	4
6450	預期信用減損損失 (利益)	<u>4,144</u>	<u>-</u>	<u>(130)</u>	<u>-</u>
6000	營業費用合計	<u>483,376</u>	<u>15</u>	<u>460,407</u>	<u>13</u>
6900	營業淨利	<u>692,455</u>	<u>22</u>	<u>694,967</u>	<u>19</u>
	營業外收入及支出 (附註十二、二二、二五及二八)				
7100	利息收入	16,117	1	25,666	1
7010	其他收入	4,015	-	3,474	-
7020	其他利益及損失	(15,456)	-	141,037	4
7050	財務成本	(11,110)	-	(11,939)	-
7070	採用權益法之子公司損益之份額	<u>937,247</u>	<u>30</u>	<u>837,609</u>	<u>23</u>
7000	營業外收入及支出合計	<u>930,813</u>	<u>31</u>	<u>995,847</u>	<u>28</u>

(接次頁)

(承前頁)

代 碼		112 年度		111 年度	
		金 額	%	金 額	%
7900	稅前淨利	\$ 1,623,268	53	\$ 1,690,814	47
7950	所得稅費用 (附註四及二三)	<u>315,465</u>	<u>10</u>	<u>316,981</u>	<u>9</u>
8200	本年度淨利	<u>1,307,803</u>	<u>43</u>	<u>1,373,833</u>	<u>38</u>
	其他綜合損益 (附註四、二十及二三)				
	不重分類至損益之項目				
8311	確定福利計畫之再衡量數	(299)	-	1,360	-
8316	透過其他綜合損益按公允價值衡量之權益工具投資未實現評價損益	1,959	-	(10,550)	-
8330	採用權益法之子公司之其他綜合損益份額	551	-	884	-
8349	與不重分類至損益之項目相關之所得稅	<u>60</u>	<u>-</u>	<u>(272)</u>	<u>-</u>
8310		<u>2,271</u>	<u>-</u>	<u>(8,578)</u>	<u>-</u>
	後續可能重分類至損益之項目				
8361	國外營運機構財務報表換算之兌換差額	(59,119)	(2)	611,730	17
8380	採用權益法之子公司之其他綜合損益之份額	(87,841)	(3)	(496,354)	(14)
8399	與可能重分類至損益之項目相關之所得稅	<u>29,392</u>	<u>1</u>	<u>(23,075)</u>	<u>(1)</u>
8360		<u>(117,568)</u>	<u>(4)</u>	<u>92,301</u>	<u>2</u>
8300	本年度其他綜合損益 (淨額)	<u>(115,297)</u>	<u>(4)</u>	<u>83,723</u>	<u>2</u>
8500	本年度綜合損益總額	<u>\$ 1,192,506</u>	<u>39</u>	<u>\$ 1,457,556</u>	<u>40</u>
	每股盈餘 (附註二四)				
9710	基 本	<u>\$ 10.21</u>		<u>\$ 10.72</u>	
9810	稀 釋	<u>\$ 10.17</u>		<u>\$ 10.66</u>	

後附之附註係本個體財務報告之一部分。

董事長：



經理人：



會計主管：



興勤電業股份有限公司

個體權益變動表

民國 112 及 111 年 1 月 1 日至 12 月 31 日

單位：新台幣千元

代碼		普通股股本	資本公積	保 留 盈 餘			國外營運機構 財務報表換算 之兌換差額	其 他 權 益 項 目		權 益 合 計	
				法定盈餘公積	特別盈餘公積	未分配盈餘		保留盈餘合計	透過其他綜合 損益按公允價 值衡量之金融 資產未實現評 價（損）益		合 計
A1	111 年 1 月 1 日餘額	\$ 1,281,127	\$ 352,907	\$ 1,159,089	\$ 201,436	\$ 5,386,452	\$ 6,746,977	(\$ 224,709)	\$ 2,331	(\$ 222,378)	\$ 8,158,633
	110 年度盈餘指撥及分配 (附註二十)										
B1	法定盈餘公積	-	-	157,419	-	(157,419)	-	-	-	-	-
B3	特別盈餘公積	-	-	-	20,942	(20,942)	-	-	-	-	-
B5	普通股現金股利	-	-	-	-	(807,110)	(807,110)	-	-	-	(807,110)
		-	-	157,419	20,942	(985,471)	(807,110)	-	-	-	(807,110)
D1	111 年度淨利	-	-	-	-	1,373,833	1,373,833	-	-	-	1,373,833
D3	111 年度其他綜合損益	-	-	-	-	1,972	1,972	92,301	(10,550)	81,751	83,723
D5	111 年度綜合損益總額	-	-	-	-	1,375,805	1,375,805	92,301	(10,550)	81,751	1,457,556
Z1	111 年 12 月 31 日餘額	1,281,127	352,907	1,316,508	222,378	5,776,786	7,315,672	(132,408)	(8,219)	(140,627)	8,809,079
	111 年度盈餘指撥及分配 (附註二十)										
B1	法定盈餘公積	-	-	137,581	-	(137,581)	-	-	-	-	-
B5	普通股現金股利	-	-	-	-	(691,809)	(691,809)	-	-	-	(691,809)
B17	特別盈餘公積迴轉	-	-	-	(81,751)	81,751	-	-	-	-	-
		-	-	137,581	(81,751)	(747,639)	(691,809)	-	-	-	(691,809)
D1	112 年度淨利	-	-	-	-	1,307,803	1,307,803	-	-	-	1,307,803
D3	112 年度其他綜合損益	-	-	-	-	312	312	(117,568)	1,959	(115,609)	(115,297)
D5	112 年度綜合損益總額	-	-	-	-	1,308,115	1,308,115	(117,568)	1,959	(115,609)	1,192,506
Z1	112 年 12 月 31 日餘額	\$ 1,281,127	\$ 352,907	\$ 1,454,089	\$ 140,627	\$ 6,337,262	\$ 7,931,978	(\$ 249,976)	(\$ 6,260)	(\$ 256,236)	\$ 9,309,776

後附之附註係本個體財務報告之一部分。

董事長：



經理人：



會計主管：



興勤電子工業股份有限公司

個體現金流量表

民國 112 及 111 年 1 月 1 日至 12 月 31 日

單位：新台幣千元


代 碼		112 年度	111 年度
	營業活動之現金流量		
A10000	稅前淨利	\$1,623,268	\$1,690,814
A20010	收益費損項目		
A20100	折舊費用	81,802	81,398
A20200	攤銷費用	14,058	7,463
A20300	預期信用減損損失(利益)數	4,144	(130)
A20400	透過損益按公允價值衡量金融資 產及負債之淨損失	33,242	2,165
A20900	財務成本	11,110	11,939
A21200	利息收入	(16,117)	(25,666)
A21300	股利收入	(763)	(988)
A22400	採用權益法之子公司損益之份額	(937,247)	(837,609)
A22500	處分不動產、廠房及設備利益	(305)	(404)
A23900	與子公司之未實現利益	1,180	26,915
A24000	與子公司之已實現利益	(26,915)	(29,161)
A29900	補助收入攤銷	(746)	(749)
A30000	營業資產及負債淨變動數		
A31115	強制透過損益按公允價值衡量之 金融資產	(32,703)	(2,075)
A31130	應收票據	269	1,322
A31150	應收帳款	158,188	(3,841)
A31160	應收帳款－關係人	8,770	32,620
A31180	其他應收款	(138)	357
A31190	其他應收款－關係人	1,004	(792)
A31200	存 貨	70,575	60,847
A31230	預付款項	(17,968)	-
A31240	其他流動資產	16,742	(14,369)
A31990	淨確定福利資產	(19,751)	(1,054)
A32150	應付帳款	7,523	(20,778)
A32160	應付帳款－關係人	(14,605)	(49,116)
A32180	其他應付款	14,845	(45,631)
A32190	其他應付款－關係人	(3,674)	(449)
A32230	其他流動負債	9,028	313
A32990	退款負債	(8,354)	(7,973)


(接次頁)


(承前頁)

代 碼		112 年度	111 年度
A33000	營運產生之現金	\$ 976,462	\$ 875,368
A33100	收取之利息	19,058	24,732
A33300	支付之利息	(6,748)	(6,896)
A33500	支付之所得稅	(257,868)	(218,042)
AAAA	營業活動之淨現金流入	<u>730,904</u>	<u>675,162</u>
	投資活動之現金流量		
B01800	取得採權益法之投資價款	(158,581)	(43,740)
B02700	取得不動產、廠房及設備	(438,029)	(467,337)
B02800	處分不動產、廠房及設備	305	1,973
B04500	取得無形資產	(12,381)	(2,826)
B06600	其他金融資產減少	122,408	153,900
B07600	收取之股利	<u>763</u>	<u>536,090</u>
BBBB	投資活動之淨現金流入(出)	<u>(485,515)</u>	<u>178,060</u>
	籌資活動之現金流量		
C00100	短期借款增加	325,000	678,000
C00200	短期借款減少	(903,000)	(749,630)
C01600	舉借長期借款	141,830	351,240
C01700	償還長期借款	(156,288)	-
C04020	租賃本金償還	(1,465)	(1,023)
C04500	發放現金股利	(691,809)	(807,110)
CCCC	籌資活動之淨現金流出	<u>(1,285,732)</u>	<u>(528,523)</u>
EEEE	現金及約當現金淨增加(減少)數	(1,040,343)	324,699
E00100	年初現金及約當現金餘額	<u>1,752,733</u>	<u>1,428,034</u>
E00200	年底現金及約當現金餘額	<u>\$ 712,390</u>	<u>\$1,752,733</u>

後附之附註係本個體財務報告之一部分。

董事長：

經理人：

會計主管：

興勤電子工業股份有限公司

個體財務報告附註

民國 112 及 111 年 1 月 1 日至 12 月 31 日

(除另註明外，金額以新台幣千元為單位)

一、公司沿革

本公司於 68 年 7 月成立，主要從事電子零件、熱敏電阻器、壓敏電阻器及各種電線之製造、加工、銷售及國際貿易。

本公司股票自 89 年 9 月起在台灣證券交易所上市掛牌買賣。

本個體財務報告係以本公司之功能性貨幣新台幣表達。

二、通過財務報告之日期及程序

本個體財務報告於 113 年 2 月 26 日經董事會通過。

三、新發布及修訂準則及解釋之適用

- (一) 首次適用金融監督管理委員會（以下稱「金管會」）認可並發布生效之國際財務報導準則（IFRS）、國際會計準則（IAS）、解釋（IFRIC）及解釋公告（SIC）（以下稱「IFRS 會計準則」）

除下列說明外，適用修正後之金管會認可並發布生效之 IFRS 會計準則將不致造成本公司會計政策之重大變動。

1. IAS 1 之修正「會計政策之揭露」

適用該修正時，本公司依重大之定義，決定應揭露之重大會計政策資訊。若會計政策資訊可被合理預期將影響一般用途財務報表之主要使用者以該等財務報表為基礎所作之決策，則該會計政策資訊係屬重大。此外：

- 與不重大之交易、其他事項或情況相關之會計政策資訊係屬不重大，本公司無需揭露該等資訊。
- 本公司可能因交易、其他事項或情況之性質而判斷相關會計政策資訊屬重大，即使金額不重大亦然。
- 並非與重大交易、其他事項或情況相關之所有會計政策資訊皆屬重大。

若會計政策資訊係與重大交易、其他事項或情況相關，且有下列情況時，該資訊可能屬重大：

- (1) 本公司於報導期間改變會計政策，且該變動導致財務報表資訊之重大變動；
 - (2) 本公司自準則允許之選項中選擇其適用之會計政策；
 - (3) 因缺乏特定準則之規定，本公司依 IAS 8「會計政策、會計估計值變動及錯誤」建立之會計政策；
 - (4) 本公司揭露其須運用重大判斷或假設所決定之相關會計政策；或
 - (5) 涉及複雜之會計處理規定且財務報表使用者仰賴該等資訊方能了解該等重大交易、其他事項或情況。
- 相關會計政策之揭露請參閱附註四。

2. IAS 8 之修正「會計估計值之定義」

本公司自 112 年 1 月 1 日開始適用該修正，其明訂會計估計值係指財務報表中受衡量不確定性影響之貨幣金額。本公司於適用會計政策時，可能須以無法直接觀察而必須估計之貨幣金額衡量財務報表項目，故須採用衡量技術及輸入值發展會計估計值以達此目的。衡量技術或輸入值變動對會計估計值之影響數若非屬前期錯誤之更正，該等變動係屬會計估計值變動。

(二) 113 年適用之金管會認可之 IFRS 會計準則

新發布／修正／修訂準則及解釋	IASB 發布之生效日(註1)
IFRS 16 之修正「售後租回中之租賃負債」	2024 年 1 月 1 日(註2)
IAS 1 之修正「負債分類為流動或非流動」	2024 年 1 月 1 日
IAS 1 之修正「具合約條款之非流動負債」	2024 年 1 月 1 日
IAS 7 及 IFRS 7 之修正「供應商融資安排」	2024 年 1 月 1 日(註3)

註 1：除另註明外，上述新發布／修正／修訂準則或解釋係於各該日期以後開始之年度報導期間生效。

註 2：賣方兼承租人應對初次適用 IFRS 16 日後簽訂之售後租回交易追溯適用 IFRS 16 之修正。

註 3：第一次適用本修正時，豁免部分揭露規定。

截至本個體財務報告通過發布日止，本公司評估上述準則、解釋之修正將不致對財務狀況與財務績效造成重大影響。

(三) 國際會計理事會 (IASB) 已發布但尚未經金管會認可並發布生效之 IFRS 會計準則

新發布 / 修正 / 修訂準則及解釋	IASB 發布之生效日 (註1)
IFRS 10 及 IAS 28 之修正「投資者與其關聯企業或合資間之資產出售或投入」	未 定
IFRS 17「保險合約」	2023 年 1 月 1 日
IFRS 17 之修正	2023 年 1 月 1 日
IFRS 17 之修正「初次適用 IFRS 17 及 IFRS 9 — 比較資訊」	2023 年 1 月 1 日
IAS 21 之修正「缺乏可兌換性」	2025 年 1 月 1 日 (註 2)

註 1：除另註明外，上述新發布 / 修正 / 修訂準則或解釋係於各該日期以後開始之年度報導期間生效。

註 2：適用於 2025 年 1 月 1 日以後開始之年度報導期間。首次適用該修正時，將影響數認列於首次適用日之保留盈餘。當本公司以非功能性貨幣作為表達貨幣時，將影響數調整首次適用日權益項下之國外營運機構兌換差額。

截至本個體財務報告通過發布日止，本公司仍持續評估上述準則、解釋之修正對財務狀況與財務績效之影響，相關影響待評估完成時予以揭露。

四、重大會計政策之彙總說明

(一) 遵循聲明

本個體財務報告係依照證券發行人財務報告編製準則編製。

(二) 編製基礎

除按公允價值衡量之金融工具及按計畫資產公允價值減除確定福利義務現值認列之淨確定福利資產外，本個體財務報告係依歷史成本基礎編製。

公允價值衡量依照相關輸入值之可觀察程度及重要性分為第 1 等級至第 3 等級：

1. 第 1 等級輸入值：係指於衡量日可取得之相同資產或負債於活絡市場之報價（未經調整）。
2. 第 2 等級輸入值：係指除第 1 等級之報價外，資產或負債直接（亦即價格）或間接（亦即由價格推導而得）之可觀察輸入值。
3. 第 3 等級輸入值：係指資產或負債之不可觀察之輸入值。

本公司於編製個體財務報告時，對投資子公司係採權益法處理。為使本個體財務報告之本年度損益、其他綜合損益及權益與本公司合併財務報告中歸屬於本公司業主之本年度損益、其他綜合損益及權益相同，個體基礎與合併基礎下若干會計處理差異係調整「採用權益法之投資」、「採用權益法之子公司損益份額」、「採用權益法之子公司其他綜合損益份額」暨相關權益項目。

(三) 資產與負債區分流動與非流動之標準

流動資產包括：

1. 主要為交易目的而持有之資產；
2. 預期於資產負債表日後 12 個月內實現之資產；及
3. 現金及約當現金（但不包括於資產負債表日後逾 12 個月用以交換或清償負債而受到限制者）。

流動負債包括：

1. 主要為交易目的而持有之負債；
2. 於資產負債表日後 12 個月內到期清償之負債（即使於資產負債表日後至通過發布財務報告前已完成長期性之再融資或重新安排付款協議，亦屬流動負債），以及
3. 不能無條件將清償期限遞延至資產負債表日後至少 12 個月之負債。

非屬上述流動資產或流動負債者，係分類為非流動資產或非流動負債。

(四) 外 幣

本公司編製個體財務報告時，以本公司功能性貨幣以外之貨幣（外幣）交易者，依交易日匯率換算為功能性貨幣記錄。

外幣貨幣性項目於每一資產負債表日以收盤匯率換算。因交割貨幣性項目或換算貨幣性項目產生之兌換差額，於發生當年度認列於損益。

以公允價值衡量之外幣非貨幣性項目係以決定公允價值當日之匯率換算，所產生之兌換差額列為當年度損益，惟屬公允價值變動認列於其他綜合損益者，其產生之兌換差額列於其他綜合損益。

以歷史成本衡量之外幣非貨幣性項目係以交易日之匯率換算，不再重新換算。

於編製個體財務報告時，本公司國外營運機構（包含營運所在國家或使用之貨幣與本公司不同之子公司）之資產及負債以每一資產負債表日匯率換算為新台幣。收益及費損項目係以當年度平均匯率換算，所產生之兌換差額列於其他綜合損益。

若本公司處分國外營運機構之所有權益，或處分國外營運機構之子公司部分權益但喪失控制，或處分國外營運機構之聯合協議或關聯企業後之保留權益係金融資產並按金融工具之會計政策處理，所有可歸屬於本公司業主且與該國外營運機構相關之累計兌換差額將重分類至損益。

(五) 存 貨

存貨包括製成品、半成品、在製品、原料及物料。存貨係以成本與淨變現價值孰低衡量，比較成本與淨變現價值時除同類別存貨外係以個別項目為基礎。淨變現價值係指在正常情況下之估計售價減除至完工尚需投入之估計成本及完成出售所需之估計成本後之餘額。存貨成本之計算係採加權平均法。

(六) 採用權益法之投資

本公司採用權益法處理對子公司之投資，子公司係指本公司具有控制之個體。

權益法下，投資原始依成本認列，取得日後帳面金額係隨本公司所享有之子公司損益及其他綜合損益份額與利潤分配而增減。此外，針對本公司可享有子公司其他權益之變動係按持股比例認列。

當本公司對子公司所有權權益之變動未導致喪失控制者，係作為權益交易處理。投資帳面金額與所支付或收取對價之公允價值間之差額，係直接認列為權益。

當本公司對子公司之損失份額等於或超過其在該子公司之權益（包括權益法下子公司之帳面金額及實質上屬於本公司對該子公司淨投資組成部分之其他長期權益）時，係繼續按持股比例認列損失。

取得成本超過本公司於取得日所享有子公司可辨認資產及負債淨公允價值份額之數額列為商譽，該商譽係包含於該投資之帳面金額且不得攤銷；本公司於取得日所享有子公司可辨認資產及負債淨公允價值份額超過取得成本之數額列為當年度收益。

本公司評估減損時，係以個體財務報告整體考量現金產生單位並比較其可回收金額與帳面金額。嗣後若資產可回收金額增加時，將減損損失之迴轉認列為利益，惟資產於減損損失迴轉後之帳面金額，不得超過該項資產在未認列減損損失之情況下，減除應提列攤銷後之帳面金額。歸屬於商譽之減損損失不得於後續期間迴轉。

當喪失對子公司控制時，本公司係按喪失控制日之公允價值衡量其對前子公司之剩餘投資，剩餘投資之公允價值及任何處分價款與喪失控制當日之投資帳面金額之差額，列入當年度損益。此外，於其他綜合損益中所認列與該子公司有關之所有金額，其會計處理係與本公司直接處分相關資產或負債所必須遵循之基礎相同。

本公司與子公司之順流交易未實現損益於個體財務報告予以銷除。本公司與子公司之逆流及側流交易所產生之損益，僅在與本公司對子公司權益無關之範圍內，認列於個體財務報告。

(七) 不動產、廠房及設備

不動產、廠房及設備係以成本認列，後續以成本減除累計折舊及累計減損損失後之金額衡量。

建造中之不動產、廠房及設備係以成本減除累計減損損失後之金額認列。成本包括專業服務費用及符合資本化條件之借款成本。該等資產於完工並達預期使用狀態時，分類至不動產、廠房及設備之適當類別並開始提列折舊。

土地不提列折舊。

不動產、廠房及設備於耐用年限內按直線基礎，對每一重大部分單獨提列折舊。本公司至少於每一年度結束日對估計耐用年限、殘值及折舊方法進行檢視，並推延適用會計估計值變動之影響。

不動產、廠房及設備除列時，淨處分價款與該資產帳面金額間之差額係認列於損益。

(八) 無形資產

單獨取得之有限耐用年限無形資產原始以成本衡量，後續係以成本減除累計攤銷及累計減損損失後之金額衡量。無形資產於耐用年限內按直線基礎進行攤銷，並且至少於每一年度結束日對估計耐用年限、殘值及攤銷方法進行檢視，並推延適用會計估計值變動之影響。

內部投入研究之支出於發生時認列為當年度費用。

無形資產除列時，淨處分價款與該資產帳面金額間之差額係認列於當年度損益。

(九) 不動產、廠房及設備、使用權資產及無形資產之減損

本公司於每一資產負債表日評估是否有任何跡象顯示不動產、廠房及設備、使用權資產及無形資產可能已減損。若有任一減損跡象存在，則估計該資產之可回收金額。倘無法估計個

別資產之可回收金額，本公司估計該資產所屬現金產生單位之可回收金額。共用資產係依合理一致之基礎分攤至個別之現金產生單位或最小現金產生單位群組。

可回收金額為公允價值減出售成本與其使用價值之較高者。個別資產或現金產生單位之可回收金額若低於其帳面金額時，將該資產或現金產生單位之帳面金額調減至其可回收金額。減損損失係認列於損益。

當減損損失於後續迴轉時，該資產或現金產生單位之帳面金額調增至修訂後之可回收金額，惟增加後之帳面金額以不超過該資產或現金產生單位若未於以前年度認列減損損失時所決定之帳面金額（減除攤銷或折舊）。減損損失之迴轉係認列於損益。

(十) 金融工具

金融資產與金融負債於本公司成為該工具合約條款之一方時認列於個體資產負債表。

原始認列金融資產與金融負債時，若金融資產或金融負債非屬透過損益按公允價值衡量者，係按公允價值加計直接可歸屬於取得或發行金融資產或金融負債之交易成本衡量。直接可歸屬於取得或發行透過損益按公允價值衡量之金融資產或金融負債之交易成本，則立即認列為損益。

1. 金融資產

金融資產之慣例交易係採交割日會計認列及除列。

(1) 衡量種類

本公司所持有之金融資產種類為透過損益按公允價值衡量之金融資產、按攤銷後成本衡量之金融資產與透過其他綜合損益按公允價值衡量之權益工具投資。

A. 透過損益按公允價值衡量之金融資產

透過損益按公允價值衡量之金融資產為強制透過損益按公允價值衡量之金融資產，係不符合分類

為按攤銷後成本衡量或透過其他綜合損益按公允價值衡量之權益工具投資及衍生工具。

透過損益按公允價值衡量之金融資產係按公允價值衡量，其股利及利息係認列於其他收入及利息收入，再衡量利益或損失係認列於其他利益或損失。公允價值之決定方式請參閱附註二七。

B. 按攤銷後成本衡量之金融資產

本公司投資金融資產若同時符合下列兩條件，則分類為按攤銷後成本衡量之金融資產：

- a. 係於某經營模式下持有，該模式之目的係持有金融資產以收取合約現金流量；及
- b. 合約條款產生特定日期之現金流量，該等現金流量完全為支付本金及流通在外本金金額之利息。

按攤銷後成本衡量之金融資產（包括現金及約當現金、按攤銷後成本衡量之應收票據及帳款、其他應收款及其他金融資產）於原始認列後，係以有效利息法決定之總帳面金額減除任何減損損失之攤銷後成本衡量，任何外幣兌換損益則認列於損益。

利息收入係以有效利率乘以金融資產總帳面金額計算。

信用減損金融資產係指發行人或債務人已發生重大財務困難、違約、債務人很有可能聲請破產或其他財務重整或由於財務困難而使金融資產之活絡市場消失。

約當現金包括自取得日起 3 個月內、高度流動性、可隨時轉換成定額現金且價值變動風險甚小之定期存款，係用於滿足短期現金承諾。

C. 透過其他綜合損益按公允價值衡量之權益工具投資

本公司於原始認列時，可作一不可撤銷之選擇，將非持有供交易且非企業合併收購者所認列或

有對價之權益工具投資，指定透過其他綜合損益按公允價值衡量。

透過其他綜合損益按公允價值衡量之權益工具投資係按公允價值衡量，後續公允價值變動列報於其他綜合損益，並累計於其他權益中。於投資處分時，累積損益直接移轉至保留盈餘，並不重分類為損益。

透過其他綜合損益按公允價值衡量之權益工具投資之股利於本公司收款之權利確立時認列於損益中，除非該股利明顯代表部分投資成本之回收。

(2) 金融資產之減損

本公司於每一資產負債表日按預期信用損失評估按攤銷後成本衡量之金融資產（含應收帳款）之減損損失。

應收帳款均按存續期間預期信用損失認列備抵損失。其他金融資產係先評估自原始認列後信用風險是否顯著增加，若未顯著增加，則按 12 個月預期信用損失認列備抵損失，若已顯著增加，則按存續期間預期信用損失認列備抵損失。

預期信用損失係以發生違約之風險作為權重之加權平均信用損失。12 個月預期信用損失係代表金融工具於報導日後 12 個月內可能違約事項所產生之預期信用損失，存續期間預期信用損失則代表金融工具於預期存續期間所有可能違約事項產生之預期信用損失。

本公司為內部信用風險管理目的，在不考量所持有擔保品之前提下，判定下列情況代表金融資產已發生違約：

- A. 有內部或外部資訊顯示債務人已不可能清償債務。
- B. 逾期超過 180 天，除非有合理且可佐證之資訊顯示延後之違約基準更為適當。

所有金融資產之減損損失係藉由備抵帳戶調降其帳面金額。

(3) 金融資產之除列

本公司僅於對來自金融資產現金流量之合約權利失效，或已移轉金融資產且該資產所有權之幾乎所有風險及報酬已移轉予其他企業時，始將金融資產除列。

按攤銷後成本衡量之金融資產整體除列時，其帳面金額與所收取對價間之差額係認列於損益。透過其他綜合損益按公允價值衡量之權益工具投資整體除列時，累積損益直接移轉至保留盈餘，並不重分類為損益。

2. 金融負債

(1) 後續衡量

除透過損益按公允價值衡量之金融負債外，所有金融負債係以有效利息法按攤銷後成本衡量。透過損益按公允價值衡量之金融負債包含持有供交易之金融負債，係按公允價值衡量，相關利益或損失係認列於其他利益及損失。

公允價值之決定方式請參閱附註二七。

(2) 金融負債之除列

除列金融負債時，其帳面金額與所支付對價（包含任何所移轉之非現金資產或承擔之負債）間之差額認列為損益。

3. 衍生工具

本公司簽訂之衍生工具係遠期外匯合約及換匯合約，用以管理本公司之匯率風險。

衍生工具於簽訂衍生工具合約時，原始以公允價值認列，後續於資產負債表日按公允價值再衡量，後續衡量產生之利益或損失直接列入損益。當衍生工具之公允價值為

正值時，列為金融資產；公允價值為負值時，列為金融負債。

衍生工具若嵌入於 IFRS 9「金融工具」範圍內之資產主契約，係以整體合約決定金融資產分類。衍生工具若嵌入於非 IFRS 9 範圍內之資產主契約（如嵌入於金融負債主契約），而嵌入式衍生工具若符合衍生工具之定義，其風險及特性與主契約之風險及特性並非緊密關聯，且混合合約非透過損益按公允價值衡量時，該衍生工具係視為單獨衍生工具。

(十一) 收入認列

本公司於客戶合約辨認履約義務後，將交易價格分攤至各履約義務，並於滿足各履約義務時認列收入。

商品銷貨收入來自熱敏及壓敏電阻器等產品之銷售，依合約約定，當熱敏及壓敏電阻器等產品於起運或運抵客戶指定地時，客戶對商品已有訂定價格與使用之權利、負有再銷售之責任且承擔商品陳舊過時風險，本公司係於該時點認列收入及應收帳款。

去料加工時，加工產品所有權之控制並未移轉，是以去料時不認列收入。

本公司基於歷史經驗及考量不同之合約條件，以估計可能發生之銷貨退回及折讓，據以認列退款負債。

(十二) 租賃

本公司於合約成立日評估合約是否係屬（或包含）租賃。

對於包含租賃及非租賃組成部分之合約，本公司以相對單獨價格為基礎分攤合約中之對價並分別處理。

本公司為出租人時，當租賃條款係移轉附屬於資產所有權之幾乎所有風險與報酬予承租人，則將其分類為融資租賃。所有其他租賃則分類為營業租賃。

營業租賃下，減除租賃誘因後之租賃給付係按直線基礎於相關租賃期間內認列為收益。

本公司為承租人時，除適用認列豁免之低價值標的資產租賃及短期租賃之租賃給付係按直線基礎於租賃期間內認列為費用，其他租賃皆於租賃開始日認列使用權資產及租賃負債。

使用權資產原始按成本（包含租賃負債之原始衡量金額、租賃開始日前支付之租賃給付減除收取之租賃誘因、原始直接成本及復原標的資產之估計成本）衡量，後續按成本減除累計折舊及累計減損損失後之金額衡量，並調整租賃負債之再衡量數。

使用權資產採直線基礎自租賃開始日起至耐用年限屆滿時或租賃期間屆滿時兩者之較早者提列折舊。

租賃負債原始按租賃給付（包含固定給付、按一定比率調整及取決於指數或費率之變動租賃給付）之現值衡量。若租賃隱含利率容易確定，租賃給付使用該利率折現。若該利率並非容易確定，則使用承租人增額借款利率。

後續，租賃負債採有效利息法按攤銷後成本基礎衡量，且利息費用係於租賃期間分攤。若租賃期間或用於決定租賃給付之指數或費率變動導致未來租賃給付有變動，本公司再衡量租賃負債，並相對調整使用權資產，惟若使用權資產之帳面金額已減至零，則剩餘之再衡量金額認列於損益中。租賃負債係單獨表達於個體資產負債表中。

(十三) 借款成本

直接可歸屬於取得、建造或生產符合要件之資產之借款成本，係作為該資產成本之一部分，直到該資產達到預定使用或出售狀態之幾乎所有必要活動已完成為止。

特定借款如於符合要件之資本支出發生前進行暫時投資而賺取之投資收入，係自符合資本化條件之借款成本中減除。

除上述外，所有其他借款成本係於發生當期認列為損益。

(十四) 政府補助

政府補助僅於可合理確信本公司將遵循政府補助所附加之條件，且將可收到該項補助時，始予以認列。

與收益有關之政府補助係於其意圖補償之相關成本於本公司認列為費用之期間內，按有系統之基礎認列於其他收入。以本公司應購買、建造或以其他方式取得非流動資產為條件之政府補助係認列為遞延收入，並以合理且有系統之基礎於相關資產耐用年限期間轉列損益。

若政府補助係用於補償已發生之費用或損失，或係以給與本公司立即財務支援為目的且無未來相關成本，則於其可收取之期間認列於損益。

本公司所取得低於市場利率之政府貸款，其收取之貸款金額與依當時市場利率計算之貸款公允價值兩者間之差額係認列為政府補助。

(十五) 員工福利

1. 短期員工福利

短期員工福利相關負債係以換取員工服務而預期支付之非折現金額衡量。

2. 退職後福利

確定提撥退休計畫之退休金係於員工提供服務期間將應提撥之退休金數額認列為費用。

確定福利退休計畫之確定福利成本（含服務成本、淨利息及再衡量數）係採預計單位福利法精算。服務成本（含當期服務成本）及淨確定福利資產淨利息於發生時認列為員工福利費用。再衡量數（含精算損益及扣除利息後之計畫資產報酬）於發生時認列於其他綜合損益並列入保留盈餘，後續期間不重分類至損益。

淨確定福利資產係確定福利退休計畫之提撥剩餘。淨確定福利資產不得超過從該計畫退還提撥金或可減少未來提撥金之現值。

(十六) 所得稅

所得稅費用係當期所得稅及遞延所得稅之總和。

1. 當期所得稅

依我國所得稅法規定計算之未分配盈餘加徵所得稅，係於股東會決議年度認列。

以前年度應付所得稅之調整，列入當期所得稅。

2. 遞延所得稅

遞延所得稅係依帳載資產及負債帳面金額與計算課稅所得之課稅基礎二者所產生之暫時性差異計算。遞延所得稅負債一般係就所有應課稅暫時性差異予以認列，而遞延所得稅資產則於很有可能有課稅所得以供可減除暫時性差異所產生之所得稅抵減使用時認列。

與投資子公司、關聯企業及聯合協議相關之應課稅暫時性差異皆認列遞延所得稅負債，惟本公司若可控制暫時性差異迴轉之時點，且該暫時性差異很有可能於可預見之未來不會迴轉者除外。與此類投資有關之可減除暫時性差異，僅於其很有可能有足夠課稅所得用以實現暫時性差異，且於可預見之未來預期將迴轉的範圍內，予以認列遞延所得稅資產。

遞延所得稅資產之帳面金額於每一資產負債表日予以重新檢視，並針對已不再很有可能有足夠之課稅所得以供其回收所有或部分資產者，調減帳面金額。原未認列為遞延所得稅資產者，亦於每一資產負債表日予以重新檢視，並在未來很有可能產生課稅所得以供其回收所有或部分資產者，調增帳面金額。

遞延所得稅資產及負債係以預期負債清償或資產實現當期之稅率衡量，該稅率係以資產負債表日已立法或已實質性立法之稅率及稅法為基礎。遞延所得稅負債及資產之衡量係反映本公司於資產負債表日預期回收或清償其資產及負債帳面金額之方式所產生之租稅後果。

3. 當期及遞延所得稅

當期及遞延所得稅係認列於損益，惟與認列於其他綜合損益或直接計入權益之項目相關之當期及遞延所得稅係分別認列於其他綜合損益或直接計入權益。

五、重大會計判斷、估計及假設不確定性之主要來源

本公司於採用會計政策時，對於不易自其他來源取得相關資訊者，管理階層必須基於歷史經驗及其他攸關之因素作出相關之判斷、估計及假設。實際結果可能與估計有所不同。

估計及假設不確定性之主要來源

(一) 金融資產之估計減損

應收帳款之估計減損係基於本公司對於違約率及預期損失率之假設。本公司考量歷史經驗、現時市場情況及前瞻性資訊，以作成假設並選擇減損評估之輸入值。所採用重要假設及輸入值請參閱附註十。若未來實際現金流量少於預期，可能會產生重大減損損失。

(二) 存貨之減損

存貨淨變現價值係正常營業過程中之估計售價減除至完工尚需投入之估計成本及完成出售所需之估計成本後之餘額估計，該等估計係依目前市場狀況及類似產品之歷史銷售經驗評估，市場情況之改變可能重大影響該等估計結果。

六、現金及約當現金

	112年12月31日	111年12月31日
庫存現金及零用金	\$ 575	\$ 631
銀行支票存款	74	74
銀行活期存款	349,263	1,138,435
約當現金		
原始到期日在3個月以內之銀行		
定期存款	362,478	613,593
	<u>\$ 712,390</u>	<u>\$1,752,733</u>
銀行定期存款年利率(%)	0.855~5.7	2.6~2.74

本公司往來之金融機構信用品質良好，且本公司與多家金融機構往來分散信用風險，是以評估無預期信用損失。

七、透過損益按公允價值衡量之金融工具

	<u>112年12月31日</u>	<u>111年12月31日</u>
<u>金融資產—流動</u>		
強制透過損益按公允價值衡量		
衍生工具（未指定避險）		
換匯合約(一)	\$ -	\$ 92,250
<u>金融負債—流動</u>		
強制透過損益按公允價值衡量		
衍生工具（未指定避險）		
換匯合約(一)	\$ -	\$ 92,273
遠期外匯合約(二)	629	67
	<u>\$ 629</u>	<u>\$ 92,340</u>

(一) 於資產負債表日未適用避險會計且尚未到期之換匯交易合約如下：

111年12月31日

幣	別到	期	期	間	合約金額 (千元)
美元兌新台幣		112年1月			USD 3,000/NTD 92,122

本公司從事遠期外匯及換匯交易之目的，主要係為規避外幣資產及負債因匯率及利率波動產生之風險。

(二) 於資產負債表日未適用避險會計且尚未到期之遠期外匯合約如下：

112年12月31日

幣	別到	期	期	間	合約金額 (千元)
買入遠期外匯	歐元兌美元	113年1月			EUR 4,000/USD 4,406

111年12月31日

幣	別到	期	期	間	合約金額 (千元)
買入遠期外匯	美元兌人民幣	112年1月			USD 3,718/RMB 25,901

112及111年度透過損益按公允價值衡量之金融工具產生之損益詳附註二二。

八、透過其他綜合損益按公允價值衡量之金融資產－非流動

	<u>112年12月31日</u>	<u>111年12月31日</u>
權益工具投資		
國內未上市（櫃）股票	<u>\$ 27,682</u>	<u>\$ 25,723</u>

本公司投資上列未上市（櫃）股票，非以持有供交易或短期獲利為目的，因此選擇指定該等投資為透過其他綜合損益按公允價值衡量。

九、應收票據及應收帳款

	<u>112年12月31日</u>	<u>111年12月31日</u>
應收票據		
按攤銷後成本衡量總帳面金額		
因營業而發生	<u>\$ 2,288</u>	<u>\$ 2,557</u>
應收帳款－非關係人		
按攤銷後成本衡量總帳面金額		
因營業而發生	\$677,074	\$849,075
減：備抵損失	<u>5,854</u>	<u>15,523</u>
	<u>\$671,220</u>	<u>\$833,552</u>
應收帳款－關係人		
按攤銷後成本衡量總帳面金額		
因營業而發生（附註二八）	<u>\$171,023</u>	<u>\$179,793</u>

本公司之應收票據及帳款均按攤銷後成本衡量。相關之授信及信用管理政策參閱附註二七。

本公司按存續期間預期信用損失認列應收帳款之備抵損失。存續期間預期信用損失係使用準備矩陣計算，考量客戶過去違約記錄與現時財務狀況及產業經濟情勢，並以應收帳款逾期天數訂定預期損失率。

若有證據顯示交易對方面臨嚴重財務困難且本公司無法合理預期可回收金額，本公司直接沖銷相關應收帳款，惟仍會持續追索活動，因追索回收之金額則認列於損益。

本公司之應收票據皆為未逾期且未認列減損損失。

本公司依準備矩陣衡量應收帳款（含關係人）之備抵損失如下：

112 年 12 月 31 日

	未逾	逾期 1~30 天	逾期 31~60 天	逾期 61~90 天	逾期 91~180 天	逾期 180 天	逾期超過	合計
總帳面金額	\$ 821,300	\$ 1,567	\$ 18,044	\$ 1,947	\$ 1,037	\$ 4,202		\$ 848,097
備抵損失(存續期間)								
預期信用損失)	(362)	(7)	(180)	(584)	(519)	(4,202)	(5,854)	
攤銷後成本	\$ 820,938	\$ 1,560	\$ 17,864	\$ 1,363	\$ 518	\$ -		\$ 842,243

111 年 12 月 31 日

	未逾	逾期 1~30 天	逾期 31~60 天	逾期 61~90 天	逾期 91~180 天	逾期 180 天	逾期超過	合計
總帳面金額	\$ 980,321	\$ 5,068	\$ 26,531	\$ 3,100	\$ 34	\$ 13,814		\$1,028,868
備抵損失(存續期間)								
預期信用損失)	(470)	(26)	(266)	(930)	(17)	(13,814)	(15,523)	
攤銷後成本	\$ 979,851	\$ 5,042	\$ 26,265	\$ 2,170	\$ 17	\$ -		\$1,013,345

應收帳款備抵損失之變動資訊如下：

	112 年度	111 年度
年初餘額	\$ 15,523	\$ 15,653
本年度提列(迴轉)減損損失	4,144	(130)
本年度實際沖銷	(13,813)	-
年底餘額	\$ 5,854	\$ 15,523

十、存 貨

	112 年 12 月 31 日	111 年 12 月 31 日
製成品	\$ 152,028	\$ 175,797
半成品	23,121	59,087
在製品	63,657	69,908
原料	29,959	36,348
物料	4,500	2,943
在途存貨	6,308	6,065
	\$ 279,573	\$ 350,148

本公司與存貨相關之營業成本中，包含將存貨成本沖減至淨變現價值而認列之存貨損失及淨變現價值提升而認列之存貨回升利益，金額列示如下：

	112 年度	111 年度
營業成本	\$2,022,702	\$2,466,157
存貨損失	\$ 11,982	\$ 86,781
未分攤製造費用	4,134	-
	\$ 16,116	\$ 86,781

未分攤製造費用係因閒置產能，將未分攤之固定製造費用認列於當年度銷貨成本項下。

十一、其他金融資產

	<u>112年12月31日</u>	<u>111年12月31日</u>
質押定期存款	\$ 28,800	\$151,700
存出保證金	<u>2,807</u>	<u>2,315</u>
	<u>\$ 31,607</u>	<u>\$154,015</u>
流動	\$ 28,800	\$151,700
非流動	<u>2,807</u>	<u>2,315</u>
	<u>\$ 31,607</u>	<u>\$154,015</u>
質押定期存款年利率(%)	1.32	1.195~4.15

其他金融資產質押之資訊，參閱附註二九。

十二、採用權益法之投資

投資子公司

	<u>112年12月31日</u>	<u>111年12月31日</u>
<u>非上市(櫃)公司</u>		
元耀科技股份有限公司(元耀)	\$ 237,878	\$ 231,421
Greenish Co., Ltd. (Greenish)	2,691,574	2,463,106
興勤(常州)電子有限公司(興勤常州)	1,987,680	1,794,272
Thinking Holding (Cayman) Co., Ltd. (興勤控股)	3,860,398	3,437,858
Thinking Electronic USA, Inc. (興勤美國)	11,426	28,350
Thinking (Viet Nam) Electronic Co., Ltd. (興勤越南)	<u>141,205</u>	<u>-</u>
	<u>\$8,930,161</u>	<u>\$7,955,007</u>

本公司於資產負債表日對子公司之所有權權益及表決權百分比如下：

	<u>112年12月31日</u>	<u>111年12月31日</u>
元耀	63.76%	63.76%
Greenish	100.00%	100.00%
興勤常州	47.39%	47.39%
興勤控股(註1)	100.00%	100.00%
興勤美國(註2)	100.00%	100.00%
興勤越南(註3)	100.00%	-

註 1：因應營運資金需求，本公司於 112 年 6 月注資興勤控股美金 30 萬元，並透過其子公司興勤國際再投資大陸公司興勤宜昌。

註 2：因應集團全球市場布局，111 年 8 月 9 日經董事會決議通過，由本公司投資設立美國子公司，預計投資美金 300 萬元，截至 112 年 12 月 31 日止，本公司已注資美金 100 萬元。

註 3：因應集團產銷整合與生產基地之配置，112 年 2 月 8 日經董事會決議通過，由本公司投資設立越南子公司，預計投資美金 2,700 萬元，截至 112 年 12 月 31 日止，本公司已注資美金 480 萬元。

112 及 111 年度採用權益法之子公司之損益及其他綜合損益份額，係依據各子公司同期間經會計師查核之財務報告認列。

十三、不動產、廠房及設備

(一) 成本及累計折舊變動如下：

112 年度

	土	地	建	築	物	機	器	設	備	租	賃	改	良	其	他	設	備	未	完	工	程	合	計	
成																								
112 年 1 月 1 日餘額	\$ 144,685	\$ 210,271	\$ 782,280	\$ 1,514	\$ 211,705	\$ 772,174	\$ 2,122,629																	
增 添	-	-	61,837	-	10,041	348,724	420,602																	
處 分	-	-	(721)	-	(982)	-	(1,703)																	
112 年 12 月 31 日餘額	<u>\$ 144,685</u>	<u>\$ 210,271</u>	<u>\$ 843,396</u>	<u>\$ 1,514</u>	<u>\$ 220,764</u>	<u>\$ 1,120,898</u>	<u>\$ 2,541,528</u>																	
累 計 折 舊																								
112 年 1 月 1 日餘額	\$ -	\$ 94,207	\$ 471,129	\$ 1,474	\$ 186,988	\$ -	\$ 753,798																	
折舊費用	-	5,311	64,511	26	10,525	-	80,373																	
處 分	-	-	(721)	-	(982)	-	(1,703)																	
112 年 12 月 31 日餘額	<u>\$ -</u>	<u>\$ 99,518</u>	<u>\$ 534,919</u>	<u>\$ 1,500</u>	<u>\$ 196,531</u>	<u>\$ -</u>	<u>\$ 832,468</u>																	
112 年 12 月 31 日淨額	<u>\$ 144,685</u>	<u>\$ 110,753</u>	<u>\$ 308,477</u>	<u>\$ 14</u>	<u>\$ 24,233</u>	<u>\$ 1,120,898</u>	<u>\$ 1,709,060</u>																	

111 年度

	土	地	建	築	物	機	器	設	備	租	賃	改	良	其	他	設	備	未	完	工	程	合	計	
成																								
111 年 1 月 1 日餘額	\$ 144,685	\$ 209,636	\$ 670,170	\$ 1,514	\$ 205,354	\$ 385,218	\$ 1,616,577																	
增 添	-	635	116,642	-	9,159	386,956	513,392																	
處 分	-	-	(4,532)	-	(2,808)	-	(7,340)																	
111 年 12 月 31 日餘額	<u>\$ 144,685</u>	<u>\$ 210,271</u>	<u>\$ 782,280</u>	<u>\$ 1,514</u>	<u>\$ 211,705</u>	<u>\$ 772,174</u>	<u>\$ 2,122,629</u>																	
累 計 折 舊																								
111 年 1 月 1 日餘額	\$ -	\$ 88,905	\$ 416,111	\$ 1,448	\$ 173,136	\$ -	\$ 679,600																	
折舊費用	-	5,302	58,021	26	16,620	-	79,969																	
處 分	-	-	(3,003)	-	(2,768)	-	(5,771)																	
111 年 12 月 31 日餘額	<u>\$ -</u>	<u>\$ 94,207</u>	<u>\$ 471,129</u>	<u>\$ 1,474</u>	<u>\$ 186,988</u>	<u>\$ -</u>	<u>\$ 753,798</u>																	
111 年 12 月 31 日淨額	<u>\$ 144,685</u>	<u>\$ 116,064</u>	<u>\$ 311,151</u>	<u>\$ 40</u>	<u>\$ 24,717</u>	<u>\$ 772,174</u>	<u>\$ 1,368,831</u>																	

本公司 108 年 1 月經董事會通過高雄楠梓廠房投資計劃案，並於 110 年 1 月追加預計投資金額至 1,000,000 千元，截至報告日止尚未完工驗收，實際工程發包請款列入未完工程。

上述不動產、廠房及設備之增添數與現金流量表支付金額之調節如下：

	<u>112 年度</u>	<u>111 年度</u>
同時影響現金及非現金項目之投資活動		
不動產、廠房及設備增加	\$420,602	\$513,392
應付設備款(帳列其他應付款)(增加)		
減少	13,812	(18,541)
應付設備款—關係人(帳列其他應付款—關係人)(增加)減少	(1,093)	1,151
預付設備款增加(減少)	5,292	(28,080)
折舊資本化	(<u>584</u>)	(<u>585</u>)
購置不動產、廠房及設備支付現金數	<u>\$438,029</u>	<u>\$467,337</u>

(二) 耐用年限

本公司之不動產、廠房及設備係以直線基礎按下列耐用年數計提折舊：

建築物	
廠房主建物	60 年
裝修工程	60 年
機器設備	8 年
租賃改良	10 年
其他設備	5 至 6 年

(三) 截至 112 年及 111 年 12 月 31 日止，本公司未有提供不動產、廠房及設備作為擔保之情形。

十四、租賃協議

(一) 使用權資產

	<u>112 年 12 月 31 日</u>	<u>111 年 12 月 31 日</u>
使用權資產帳面金額—土地	<u>\$49,065</u>	<u>\$51,078</u>
	<u>112 年度</u>	<u>111 年度</u>
使用權資產之折舊費用—土地	<u>\$ 2,013</u>	<u>\$ 2,014</u>

除以上所列認列折舊費用外，本公司之使用權資產於 112 及 111 年度並未發生重大增添、轉租及減損情形。

(二) 租賃負債

	<u>112年12月31日</u>	<u>111年12月31日</u>
租賃負債帳面金額		
流動	<u>\$ 1,508</u>	<u>\$ 1,465</u>
非流動	<u>\$50,727</u>	<u>\$52,235</u>

租賃負債之折現率(%)區間如下：

	<u>112年12月31日</u>	<u>111年12月31日</u>
土地	0.75~1.38	0.75~1.38

(三) 重要承租活動及條款

本公司承租若干土地做為廠房使用，位於楠梓加工區，剩餘期間為2~6年，政府得依該土地公告地價調整租金，於租賃期間終止時，本公司對所租賃之土地並無優惠承購權，並約定未經出租人同意，本公司不得將租賃標的之全部或一部分轉租或轉讓。

(四) 其他租賃資訊

	<u>112年度</u>	<u>111年度</u>
短期租賃費用	<u>\$ 968</u>	<u>\$ 812</u>
低價值租賃費用	<u>\$ 441</u>	<u>\$ 402</u>
租賃之現金流出資訊	<u>\$ 3,543</u>	<u>\$ 2,917</u>

十五、借 款

(一) 短期借款

	<u>112年12月31日</u>	<u>111年12月31日</u>
擔保借款(附註二九)	\$ -	\$108,000
信用借款	<u>100,000</u>	<u>570,000</u>
	<u>\$100,000</u>	<u>\$678,000</u>
擔保借款年利率(%)	-	1.5
信用借款年利率(%)	1.64	1.09~1.655

(二) 長期借款

	<u>112年12月31日</u>	<u>111年12月31日</u>
信用借款	<u>\$1,037,322</u>	<u>\$1,051,780</u>

(接次頁)

(承前頁)

	112年12月31日	111年12月31日
減：政府補助折價	\$ 10,074	\$ 15,104
一年內到期之長期借款	<u>131,589</u>	<u>14,458</u>
	<u>\$ 895,659</u>	<u>\$1,022,218</u>
信用借款年利率(%)	1.1	0.975

係取得「歡迎台商回台投資行動方案」之政府優惠利率貸款，用於資本支出及營運週轉，截至112年及111年12月31日止，已動撥金額皆為1,051,780千元。相關借款合同規定如下：

1. 授信期間：109年10月至116年10月，授信額度為1,264,000千元，分次動撥，到期日皆為116年10月。
2. 借款利率：自動撥日起前5年，按中華郵政二年定期儲金機動利率減碼年利率0.495%，第6年起，按中華郵政二年定期儲金機動利率加碼年利率0.005%。本公司按一般條件下借款年利率計算公允價值，截至112年及111年12月31日，一般條件下之借款年利率分別為1.595%及1.47%。
3. 償還方式：每次借款於動撥日後第4年起至116年10月止，按月平均攤還。
4. 已動撥金額預計還款年度如下：

還 款 年 度	還 款 金 額
113年	\$ 131,589
114年	286,741
115年	331,610
116年(1月-10月)	<u>287,382</u>
	<u>\$1,037,322</u>

十六、應付帳款(含關係人)

本公司之應付帳款皆係因營業而發生者，且本公司並無就持有之應付帳款提供擔保品予債權人之情形。

本公司訂有風險管理政策，以確保所有應付款於預先約定之信用期限內償還，因此無須加計利息。

十七、其他應付款

	<u>112年12月31日</u>	<u>111年12月31日</u>
應付薪資及獎金	\$146,730	\$141,859
應付員工酬勞	75,333	79,543
應付設備款	44,856	58,668
應付董事酬勞	22,494	23,242
其他	<u>67,014</u>	<u>52,724</u>
	<u>\$356,427</u>	<u>\$356,036</u>

十八、退款負債

	<u>112年度</u>	<u>111年度</u>
年初餘額	\$ 84,696	\$ 92,669
實際支付	(<u>8,354</u>)	(<u>7,973</u>)
年底餘額	<u>\$ 76,342</u>	<u>\$ 84,696</u>

折讓之退款負債係依歷史經驗，管理階層之判斷及其他已知原因估計可能發生之產品銷售賠償費用，並於實際發生賠償時沖減退款負債。

十九、退職後福利計畫

(一) 確定提撥計畫

本公司適用我國「勞工退休金條例」之退休金制度，係屬政府管理之確定提撥退休計畫，依員工每月薪資6%提撥退休金至勞工保險局之個人專戶。

(二) 確定福利計畫

本公司適用我國「勞動基準法」之退休金制度，係屬確定福利退休計畫。員工退休金之支付，係根據服務年資及核准退休日前6個月平均工資計算。本公司按員工每月薪資總額一定比率提撥員工退休基金，交由勞工退休準備金監督委員會以該委員會名義存入台灣銀行之專戶。年度終了前，若估算專戶餘額不足給付次一年度內預估達到退休條件之勞工，次年度3月底前將一次提撥其差額。該專戶係委託勞動部勞動基金運用局管理，本公司並無影響投資管理策略之權利。

列入個體資產負債表之確定福利計畫金額列示如下：

	112年12月31日	111年12月31日
確定福利義務現值	\$ 64,398	\$ 85,577
計畫資產公允價值	(97,364)	(99,091)
淨確定福利資產	(\$32,966)	(\$13,514)

淨確定福利資產變動如下：

	確定福利 義務現值	計畫資產 公允價值	淨 確 定 福利資產
111年1月1日	<u>\$83,126</u>	<u>(\$94,226)</u>	<u>(\$11,100)</u>
服務成本			
當期服務成本	102	-	102
利息費用(收入)	<u>536</u>	<u>(612)</u>	<u>(76)</u>
認列於損益	<u>638</u>	<u>(612)</u>	<u>26</u>
再衡量數			
計畫資產報酬(除包含於 淨利息之金額外)	-	(7,315)	(7,315)
精算利益—財務假設變動	(2,060)	-	(2,060)
精算損失—經驗調整	<u>8,015</u>	<u>-</u>	<u>8,015</u>
認列於其他綜合損益	<u>5,955</u>	<u>(7,315)</u>	<u>(1,360)</u>
雇主提撥	<u>-</u>	<u>(1,080)</u>	<u>(1,080)</u>
福利支付	<u>(4,142)</u>	<u>4,142</u>	<u>-</u>
111年12月31日	<u>85,577</u>	<u>(99,091)</u>	<u>(13,514)</u>
服務成本			
當期服務成本	96	-	96
利息費用(收入)	<u>832</u>	<u>(1,238)</u>	<u>(406)</u>
認列於損益	<u>928</u>	<u>(1,238)</u>	<u>(310)</u>
再衡量數			
計畫資產報酬(除包含於 淨利息之金額外)	-	(878)	(878)
精算損失—經驗調整	<u>1,177</u>	<u>-</u>	<u>1,177</u>
認列於其他綜合損益	<u>1,177</u>	<u>(878)</u>	<u>299</u>
雇主提撥	<u>-</u>	<u>(1,003)</u>	<u>(1,003)</u>
福利支付	<u>(23,284)</u>	<u>4,846</u>	<u>(18,438)</u>
112年12月31日	<u>\$ 64,398</u>	<u>(\$97,364)</u>	<u>(\$ 32,966)</u>

本公司因「勞動基準法」之退休金制度暴露於下列風險：

1. 投資風險

勞動部勞動基金運用局透過自行運用及委託經營方式，將勞工退休基金分別投資於國內（外）權益證券與債務證券及銀行存款等標的，惟本公司之計畫資產得分配金額係以不低於當地銀行 2 年定期存款利率計算而得之收益。

2. 利率風險

政府公債之利率下降將使確定福利義務現值增加，惟計畫資產之債務投資報酬亦會隨之增加，兩者對淨確定福利負債之影響具有部分抵銷之效果。

3. 薪資風險

確定福利義務現值之計算係參考計畫成員之未來薪資。因此計畫成員薪資之增加將使確定福利義務現值增加。

本公司之確定福利義務現值係由合格精算師進行精算，衡量日之重大假設如下：

	<u>112 年 12 月 31 日</u>	<u>111 年 12 月 31 日</u>
折現率 (%)	1.25	1.25
薪資預期增加率 (%)	2	2

若重大精算假設分別發生合理可能之變動，在所有其他假設維持不變之情況下，將使確定福利義務現值增加（減少）之金額如下：

	<u>112 年 12 月 31 日</u>	<u>111 年 12 月 31 日</u>
折現率		
增加 0.25%	(<u>\$ 612</u>)	(<u>\$ 816</u>)
減少 0.25%	<u>\$ 628</u>	<u>\$ 841</u>
薪資預期增加率		
增加 1.00%	<u>\$ 2,568</u>	<u>\$ 3,454</u>
減少 1.00%	(<u>\$ 2,360</u>)	(<u>\$ 3,135</u>)

由於精算假設可能彼此相關，僅單一假設變動之可能性不大，故上述敏感度分析可能無法反映確定福利義務現值實際變動情形。

	112 年 12 月 31 日	111 年 12 月 31 日
預期 1 年內提撥金額	<u>\$ 990</u>	<u>\$ 1,130</u>
確定福利義務平均到期期間 (年)	7	8

二十、權益

(一) 普通股股本

	112 年 12 月 31 日	111 年 12 月 31 日
額定股數 (千股)	<u>200,000</u>	<u>200,000</u>
額定股本	<u>\$2,000,000</u>	<u>\$2,000,000</u>
已發行且已收足股款之股數 (千股)	<u>128,113</u>	<u>128,113</u>
已發行股本	<u>\$1,281,127</u>	<u>\$1,281,127</u>

已發行之普通股每股面額為 10 元，每股享有一表決權及收取股利之權利。

(二) 資本公積

	112 年 12 月 31 日	111 年 12 月 31 日
得用以彌補虧損、發放現金或撥充股本 (註)		
公司債轉換溢價	\$265,446	\$265,446
股票發行溢價	59,168	59,168
庫藏股票交易	23,649	23,649
實際取得子公司股權價格與 帳面價值差額	<u>4,644</u>	<u>4,644</u>
	<u>\$352,907</u>	<u>\$352,907</u>

註：此類資本公積得用以彌補虧損，亦得於公司無虧損時，用以發放現金或撥充股本，惟撥充股本時每年以實收股本之一定比率為限。

(三) 保留盈餘及股利政策

依本公司章程之盈餘分派政策規定，本公司年度決算如有盈餘，依法繳納稅捐，彌補累積虧損後，再提 10% 為法定盈餘公積，但法定盈餘公積已達本公司實收資本時，得不再提列，其餘再依法令規定提列或迴轉特別盈餘公積；如尚有餘額，併

同累積未分配盈餘，由董事會擬具盈餘分配議案，提請股東會決議分派股東股息紅利。

另依據本公司章程規定，股利政策係配合目前及未來之發展計畫、考量投資環境、資金需求及國內外競爭狀況，並兼顧股東利益等因素，股東紅利就累積可分配盈餘中提撥，應不低於當年度可分配盈餘之 30%；分配股東股息紅利時，得以現金或股票方式為之，其中現金股利不低於股利總額之 20%。

本公司依金管證發字第 1090150022 號令及「採用國際財務報導準則（IFRS 會計準則）後，提列特別盈餘公積之適用疑義問答」規定提列及迴轉特別盈餘公積。嗣後其他股東權益減項餘額有迴轉時，得就迴轉部分分派盈餘。

法定盈餘公積得用以彌補虧損。公司無虧損時，法定盈餘公積超過實收股本總額 25% 之部分除得撥充股本外，尚得以現金分配。

本公司分別於 112 年 6 月 13 日及 111 年 6 月 16 日舉行股東常會，決議通過 111 及 110 年度盈餘分配案如下：

	盈餘分配案		每股股利（元）	
	111 年度	110 年度	111 年度	110 年度
法定盈餘公積	\$137,581	\$157,419		
特別盈餘公積（迴轉）	(81,751)	20,942		
現金股利	<u>691,809</u>	<u>807,110</u>	\$ 5.4	\$ 6.3
	<u>\$747,639</u>	<u>\$985,471</u>		

本公司 113 年 2 月 26 日董事會擬議 112 年度盈餘分配案如下：

	盈餘分配案	每股股利（元）
法定盈餘公積	\$130,811	
特別盈餘公積	115,609	
現金股利	<u>666,186</u>	\$ 5.2
	<u>\$912,606</u>	

有關 112 年度之盈餘分配案尚待預計於 113 年 6 月 18 日召開之股東常會決議。

(四) 其他權益項目

1. 國外營運機構財務報表換算之兌換差額

	112 年度	111 年度
年初餘額	(\$132,408)	(\$224,709)
換算國外營運機構淨資產所產生之兌換差額	(59,119)	611,730
採用權益法之子公司之換算差額之份額	(87,841)	(496,354)
換算國外營運機構淨資產所產生損益之相關所得稅利益(費用)	11,824	(122,346)
採用權益法之子公司之換算差額之份額相關所得稅利益	<u>17,568</u>	<u>99,271</u>
年底餘額	<u>(\$249,976)</u>	<u>(\$132,408)</u>

2. 透過其他綜合損益按公允價值衡量之金融資產未實現評價(損)益

	112 年度	111 年度
年初餘額	(\$ 8,219)	\$ 2,331
透過其他綜合損益按公允價值衡量之未實現評價(損)益	<u>1,959</u>	<u>(10,550)</u>
年底餘額	<u>(\$ 6,260)</u>	<u>(\$ 8,219)</u>

二一、收 入

	112 年度	111 年度
客戶合約收入		
商品銷貨收入	\$3,172,711	\$3,619,075
勞務收入	<u>87</u>	<u>210</u>
	<u>\$3,172,798</u>	<u>\$3,619,285</u>

(一) 客戶合約之說明參閱附註四(十一)。

(二) 合約餘額

	112 年 12 月 31 日	111 年 12 月 31 日	111 年 1 月 1 日
應收票據及帳款(附註九)	<u>\$ 844,531</u>	<u>\$ 1,015,902</u>	<u>\$ 1,045,873</u>

(三) 客戶合約收入之細分

收 入 類 型	112 年度	111 年度
被動元件	\$3,172,711	\$3,619,075
勞務收入	<u>87</u>	<u>210</u>
	<u>\$3,172,798</u>	<u>\$3,619,285</u>

二二、本年度淨利

本年度淨利係包含以下項目：

(一) 利息收入

	112 年度	111 年度
銀行存款	\$ 16,056	\$ 25,076
其 他	<u>61</u>	<u>590</u>
	<u>\$ 16,117</u>	<u>\$ 25,666</u>

(二) 其他收入

	112 年度	111 年度
補助收入	\$ 1,290	\$ 1,343
租金收入	734	717
股利收入	763	988
其 他	<u>1,228</u>	<u>426</u>
	<u>\$ 4,015</u>	<u>\$ 3,474</u>

(三) 其他利益及損失

	112 年度	111 年度
透過損益按公允價值衡量之 金融資產淨損失	(\$ 33,242)	(\$ 2,165)
淨外幣兌換利益	18,061	142,798
其 他	<u>(275)</u>	<u>404</u>
	<u>(\$ 15,456)</u>	<u>\$141,037</u>

(四) 財務成本

	112 年度	111 年度
銀行借款利息	\$ 19,447	\$ 16,228
租賃負債之利息	<u>669</u>	<u>680</u>
	20,116	16,908
減：列入符合要件資產成本之 金額	<u>9,006</u>	<u>4,969</u>
	<u>\$ 11,110</u>	<u>\$ 11,939</u>

利息資本化相關資訊如下：

	112 年度	111 年度
利息資本化金額	<u>\$ 9,006</u>	<u>\$ 4,969</u>
資本化年利率 (%)	0.975~1.23	0.35~1.23

(五) 折舊及攤銷

	112 年度	111 年度
不動產、廠房及設備	\$ 80,373	\$ 79,969
使用權資產	2,013	2,014
電腦軟體	<u>14,058</u>	<u>7,463</u>
	96,444	89,446
減：列入符合要件資產成本之金額	<u>584</u>	<u>585</u>
	<u>\$ 95,860</u>	<u>\$ 88,861</u>
折舊費用依功能別彙總		
營業成本	\$ 67,756	\$ 67,280
營業費用	<u>14,046</u>	<u>14,118</u>
	<u>\$ 81,802</u>	<u>\$ 81,398</u>
攤銷費用依功能別彙總		
營業成本	\$ 3,830	\$ 2,712
營業費用	<u>10,228</u>	<u>4,751</u>
	<u>\$ 14,058</u>	<u>\$ 7,463</u>

(六) 員工福利費用

	112 年度	111 年度
短期員工福利		
薪資	\$419,799	\$427,425
其他	<u>83,318</u>	<u>83,266</u>
	<u>503,117</u>	<u>510,691</u>
退職後福利		
確定提撥計畫	17,874	17,987
確定福利計畫 (附註十九)	(<u>310</u>)	<u>26</u>
	<u>17,564</u>	<u>18,013</u>
	<u>\$520,681</u>	<u>\$528,704</u>
依功能別彙總		
營業成本	\$198,991	\$203,040
營業費用	<u>321,690</u>	<u>325,664</u>
	<u>\$520,681</u>	<u>\$528,704</u>

(七) 員工酬勞及董事酬勞

本公司係以當年度扣除分派員工及董事酬勞前之稅前利益分別以不低於 2% 及不高於 2% 提撥員工及董事酬勞。112 及 111 年度員工及董事酬勞分別於 113 年 2 月 26 日及 112 年 3 月 22 日經董事會決議如下：

	112 年度	111 年度
估 列 比 例		
員工酬勞 (%)	3.9	3.9
董事酬勞 (%)	1.3	1.3
金 額		
員工酬勞	\$ 66,157	\$ 68,812
董事酬勞	22,494	23,242

年度個體財務報告通過發布日後若金額仍有變動，則依會計估計值變動處理，於次一年度調整入帳。

111 及 110 年度員工及董事酬勞之實際配發金額與個體財務報告之認列金額並無差異。

有關本公司董事會決議之員工及董事酬勞資訊，請至台灣證券交易所「公開資訊觀測站」查詢。

二三、所得稅

(一) 認列於損益之所得稅費用之主要組成項目

	112 年度	111 年度
當期所得稅		
本年度產生者	\$119,342	\$259,460
未分配盈餘加徵	31,408	29,436
以前年度之調整	(29,250)	(21,936)
	<u>121,500</u>	<u>266,960</u>
遞延所得稅		
本年度產生者	193,965	59,813
以前年度調整	-	(9,792)
	<u>193,965</u>	<u>50,021</u>
認列於損益之所得稅費用	<u>\$315,465</u>	<u>\$316,981</u>

會計所得與所得稅費用之調節如下：

	<u>112 年度</u>	<u>111 年度</u>
稅前淨利	<u>\$1,623,268</u>	<u>\$1,690,814</u>
稅前淨利按法定稅率計算之		
所得稅費用	\$ 324,654	\$ 338,163
稅上不可加計之收益	(1,183)	(5,682)
稅上不可減除之費損	2,754	-
免稅所得	(153)	(198)
未分配盈餘加徵	31,408	29,436
當年度抵用之投資抵減	(12,765)	(13,010)
以前年度之當期所得稅費用		
於本年度之調整	(<u>29,250</u>)	(<u>31,728</u>)
認列於損益之所得稅費用	<u>\$ 315,465</u>	<u>\$ 316,981</u>

本公司適用稅率為 20%。

(二) 認列於其他綜合損益之所得稅

	<u>112 年度</u>	<u>111 年度</u>
遞延所得稅		
確定福利計畫再衡量數	(\$ 60)	\$ 272
國外營運機構換算之兌換差額	(11,824)	122,346
採用權益法之子公司之		
其他綜合損益份額	(<u>17,568</u>)	(<u>99,271</u>)
認列於其他綜合損益之所得稅費用 (利益)	(<u>\$ 29,452</u>)	\$ <u>23,347</u>

(三) 本期所得稅資產與負債

	<u>112 年 12 月 31 日</u>	<u>111 年 12 月 31 日</u>
本期所得稅資產		
應收退稅款	<u>\$ 4,086</u>	<u>\$ -</u>
本期所得稅負債		
應付所得稅	<u>\$ 12,712</u>	<u>\$144,994</u>

(四) 遞延所得稅資產與負債

遞延所得稅資產及負債之變動如下：

112 年度

<u>遞延所得稅資產</u>	<u>年初餘額</u>	<u>認列於其他</u>		<u>年底餘額</u>
		<u>認列於損益</u>	<u>綜合損益</u>	
<u>暫時性差異</u>				
未實現存貨損失	\$ 23,757	(\$ 7,396)	\$ -	\$ 16,361
未實現銷貨毛利	15,787	(10,122)	-	5,665
未實現退款負債	16,939	(1,671)	-	15,268
國外營運機構換算之兌換 差額	95	-	11,824	11,919
採用權益法之子公司其他 綜合損益份額	33,007	-	17,568	50,575
其 他	5,206	(592)	60	4,674
	<u>\$ 94,791</u>	<u>(\$ 19,781)</u>	<u>\$ 29,452</u>	<u>\$ 104,462</u>
<u>遞延所得稅負債</u>				
<u>暫時性差異</u>				
國外投資收益	\$1,306,304	\$ 183,337	\$ -	\$1,489,641
其 他	17,947	(9,153)	-	8,794
	<u>\$1,324,251</u>	<u>\$ 174,184</u>	<u>\$ -</u>	<u>\$1,498,435</u>

111 年度

<u>遞延所得稅資產</u>	<u>年初餘額</u>	<u>認列於其他</u>		<u>年底餘額</u>
		<u>認列於損益</u>	<u>綜合損益</u>	
<u>暫時性差異</u>				
未實現存貨損失	\$ 8,344	\$ 15,413	\$ -	\$ 23,757
未實現銷貨毛利	6,528	9,259	-	15,787
未實現退款負債	18,534	(1,595)	-	16,939
國外營運機構換算之兌換 差額	122,441	-	(122,346)	95
採用權益法之子公司其他 綜合損益份額	(66,264)	-	99,271	33,007
其 他	9,424	(3,946)	(272)	5,206
	<u>\$ 99,007</u>	<u>\$ 19,131</u>	<u>(\$ 23,347)</u>	<u>\$ 94,791</u>
<u>遞延所得稅負債</u>				
<u>暫時性差異</u>				
國外投資收益	\$1,251,484	\$ 54,820	\$ -	\$1,306,304
其 他	3,615	14,332	-	17,947
	<u>\$1,255,099</u>	<u>\$ 69,152</u>	<u>\$ -</u>	<u>\$1,324,251</u>

(五) 所得稅核定情形

本公司截至 110 年度之營利事業所得稅申報案業經稅捐稽徵機關核定。

二四、每股盈餘

用以計算每股盈餘之淨利及普通股加權平均股數如下：

本年度淨利

	<u>112 年度</u>	<u>111 年度</u>
用以計算基本及稀釋每股盈餘之淨利	<u>\$1,307,803</u>	<u>\$1,373,833</u>
<u>股 數</u>		單位：千股
	<u>112 年度</u>	<u>111 年度</u>
用以計算基本每股盈餘之普通股加權 平均股數	128,113	128,113
具稀釋作用潛在普通股之影響 員工酬勞	<u>500</u>	<u>706</u>
用以計算稀釋每股盈餘之普通股加權 平均股數	<u>128,613</u>	<u>128,819</u>

若本公司得選擇以股票或現金發放員工酬勞，則計算稀釋每股盈餘時，假設員工酬勞將採發放股票方式，並於該潛在普通股具有稀釋作用時計入加權平均流通在外股數，以計算稀釋每股盈餘。於次年度決議員工酬勞或分紅發放股數前計算稀釋每股盈餘時，亦繼續考量該等潛在普通股之稀釋作用。

二五、政府補助

本公司取得「歡迎台商回台投資行動方案」之政府優惠利率貸款，係用於資本支出及營運週轉。依本公司一般條件下之借款利率估計借款公允價值，該公允價值與取得借款金額間之差額視為政府低利率借款補助，並認列為遞延收入：

	<u>112 年度</u>	<u>111 年度</u>
年初餘額	\$ 20,626	\$ 14,240
本年度取得遞延收入	(26)	7,135
本年度已認列（帳列其他收入）	(746)	(749)
年底餘額	<u>\$19,854</u>	<u>\$20,626</u>
	<u>112 年 12 月 31 日</u>	<u>111 年 12 月 31 日</u>
<u>遞 延 收 入 帳 面 金 額</u>		
流動（帳列其他流動負債）	\$ 747	\$ 747
非流動	<u>19,107</u>	<u>19,879</u>
	<u>\$19,854</u>	<u>\$20,626</u>

二六、資本風險管理

本公司進行資本管理以確保能夠於繼續經營之前提下，藉由將債務及權益餘額最適化，以使股東報酬極大化。本公司之整體策略最近兩年度並無變化。

本公司不須遵守其他外部資本規定。

二七、金融工具

(一) 公允價值之資訊－非按公允價值衡量之金融工具

本公司管理階層認為非按公允價值衡量之金融資產及金融負債之帳面金額趨近其公允價值。

(二) 公允價值之資訊－以重複性基礎按公允價值衡量之金融工具

1. 公允價值層級

112年12月31日

	第 1 等級	第 2 等級	第 3 等級	合 計
<u>透過其他綜合損益按公允價值衡量之金融資產</u>				
－國內未上市(櫃)股票	\$ _____	\$ _____	\$ 27,682	\$ 27,682
<u>透過損益按公允價值衡量之金融負債</u>				
－衍生工具	\$ _____	\$ 629	\$ _____	\$ 629

111年12月31日

	第 1 等級	第 2 等級	第 3 等級	合 計
<u>透過損益按公允價值衡量之金融資產</u>				
－衍生工具	\$ _____	\$ 92,250	\$ _____	\$ 92,250
<u>透過其他綜合損益按公允價值衡量之金融資產</u>				
－國內未上市(櫃)股票	\$ _____	\$ _____	\$ 25,723	\$ 25,723
<u>透過損益按公允價值衡量之金融負債</u>				
－衍生工具	\$ _____	\$ 92,340	\$ _____	\$ 92,340

112及111年度無第1等級與第2等級公允價值衡量間移轉之情形。

2. 金融資產以第3等級公允價值衡量之調節

	112 年度	111 年度
年初餘額	\$ 25,723	\$ 36,273
認列於其他綜合損益	<u>1,959</u>	<u>(10,550)</u>
年底餘額	<u>\$ 27,682</u>	<u>\$ 25,723</u>

係透過其他綜合損益按公允價值衡量之金融資產－權益工具投資。

3. 衡量公允價值所採用之評價技術及假設

第2等級公允價值衡量之評價技術及輸入值

<u>金融工具類別</u>	<u>評價技術及輸入值</u>
衍生工具－換匯合約及遠期外匯合約	現金流量折現法：按期末之可觀察遠期匯率及合約所訂匯率估計未來現金流量，並以可反映各交易對方信用風險之折現率分別折現。

4. 第3等級公允價值衡量之評價技術及輸入值

國內未上市（櫃）股票係採用市場法估算公允價值，其判定係參考產業類別、同類型公司評價及公司營運情形。

(三) 金融工具之種類

	<u>112 年 12 月 31 日</u>	<u>111 年 12 月 31 日</u>
<u>金 融 資 產</u>		
透過損益按公允價值衡量		
強制透過損益按公允價值衡量	\$ -	\$ 92,250
按攤銷後成本衡量（註1）	1,588,907	2,926,962
透過其他綜合損益按公允價值衡量		
權益工具投資	27,682	25,723
<u>金 融 負 債</u>		
透過損益按公允價值衡量		
強制透過損益按公允價值衡量	629	92,340
按攤銷後成本衡量（註2）	1,884,082	2,480,782

註 1：餘額係包含現金及約當現金、應收票據、應收帳款（含關係人）、其他應收款（含關係人、未含應收退稅款）、其他金融資產等按攤銷後成本衡量之金融資產。

註 2：餘額係包含短期借款、應付帳款（含關係人）、其他應付款（含關係人）、長期借款（含一年內到期部分）及存入保證金等按攤銷後成本衡量之金融負債。

（四）財務風險管理目的與政策

本公司管理營運有關之財務風險，包括市場風險（包含匯率風險及利率風險）、信用風險及流動性風險。

本公司透過衍生金融工具規避暴險，以減輕該等風險之影響。衍生金融工具之運用受本公司董事會通過之政策所規範，其為匯率風險、利率風險、信用風險、衍生金融工具與非衍生金融工具之運用以及剩餘流動資金之投資書面原則。內部稽核人員持續地針對政策之遵循與暴險額度進行複核。本公司並未以投機目的而進行金融工具（包括衍生金融工具）之交易。

財務部門每月對本公司之管理階層提出報告。

1. 市場風險

本公司之營運活動使本公司承擔之主要財務風險為外幣匯率及利率變動風險。

（1）匯率風險

本公司從事非功能性貨幣計價之交易，因而產生匯率變動暴險。本公司於政策許可之範圍內，從事衍生金融工具包括遠期外匯合約及外匯交換合約，以減輕非功能性貨幣計價之資產與負債以及部分預期交易可能產生之匯率暴險，但仍無法完全排除外幣匯率變動所造成之影響。

本公司於資產負債表日非功能性貨幣計價貨幣性資產與負債帳面金額參閱附註三一。

敏感度分析

本公司主要受到美元、人民幣及歐元貨幣匯率波動影響，向主要管理階層報告匯率風險時所使用之敏感度比率為1%。下表說明當新台幣（功能性貨幣）對各攸關外幣之匯率增加或減少1%時，本公司之敏感度分析。

敏感度分析包括各資產負債表日流通在外之外幣貨幣性項目，下表之正數係表示當功能性貨幣相對於各相關外幣貶值1%時，將使稅前淨利增加之金額；當功能性貨幣相對於各相關外幣升值1%時，其對稅前淨利之影響將為同金額之負數。

	<u>112 年度</u>	<u>111 年度</u>
變動 1% 之損益影響		
美 元	<u>\$ 3,924</u>	<u>\$ 6,635</u>
人 民 幣	<u>\$ 3,218</u>	<u>\$ 12,221</u>
歐 元	<u>\$ 2,586</u>	<u>\$ 2,839</u>

(2) 利率風險

本公司目前係以固定及浮動利率借入資金，其利率係以新台幣貨幣市場利率加碼計價，另本公司現金及約當現金遠大於借款，可隨時償還銀行借款，所以利率風險對本公司影響不大。

本公司於資產負債表日受利率暴險之金融資產及金融負債帳面金額如下：

	<u>112 年 12 月 31 日</u>	<u>111 年 12 月 31 日</u>
具公允價值利率風險		
金融資產	\$ 365,285	\$ 738,808
金融負債	152,235	611,700
具現金流量利率風險		
金融資產	378,063	1,167,235
金融負債	1,027,248	1,156,676

敏感度分析

本公司從事浮動利率之金融商品，市場利率變動將使其有效利率隨之變動，而使其未來現金流量產生波動，倘市場利率增加／減少 1%，將使 112 及 111 年度稅前淨利分別減少／增加 6,492 千元及增加／減少 106 千元。

2. 信用風險

信用風險係指交易對方拖欠合約義務而造成本公司財務損失之風險。截至資產負債表日，本公司可能因交易對方未履行義務造成財務損失之最大信用風險暴險主要係來自於個體資產負債表所認列之金融資產帳面金額。

本公司採行之政策係僅與信用良好之對象進行交易，並於必要情形下取得足額之擔保以減輕因拖欠所產生財務損失之風險。本公司使用其他公開可取得之財務資訊及彼此交易記錄對主要客戶進行評等。本公司持續監督信用暴險以及交易對方之信用評等，並將總交易金額分散至各信用評等合格之客戶，並透過每年交易對方信用額度限額控制信用暴險。

3. 流動性風險

本公司透過管理及維持足夠部位之現金及約當現金或易變現之金融商品以支應公司之營運，另與金融機構簽訂授信合約維持適當之額度以支應公司營運所需。

銀行借款對本公司而言係為一項主要流動性風險來源。截至 112 年及 111 年 12 月 31 日止，本公司未動用之融資額度，請參閱下列(3)融資額度之說明。

(1) 非衍生金融負債之流動性及利率風險表

非衍生金融負債剩餘合約到期分析係依本公司最早可能被要求還款之日期，按金融負債未折現現金流量（包含本金及估計利息）編製。因此，本公司可被要求立即還款之銀行借款，係列於下表最早之期間

內，不考慮銀行立即執行該權利之機率；其他非衍生金融負債到期分析係依照約定之還款日編製。

以浮動利率支付之利息現金流量，其未折現之利息金額係依據資產負債表日利率估算而得。

112 年 12 月 31 日

	要求即付或				
	短於 1 個月	1 ~ 3 個月	3 個月 ~ 1 年	1 ~ 5 年	5 年以上
無付息負債	\$ 90,034	\$ 445,143	\$ 221,337	\$ -	\$ -
租賃負債	178	356	1,629	6,978	59,419
浮動利率工具	8,180	17,096	117,165	922,558	-
固定利率工具	246	100,032	-	-	-
	<u>\$ 98,638</u>	<u>\$ 562,627</u>	<u>\$ 340,131</u>	<u>\$ 929,536</u>	<u>\$ 59,419</u>

上述金融負債到期分析之進一步資訊如下：

	短於 1 年	1 ~ 5 年	5 ~ 10 年	10 ~ 15 年	15 ~ 20 年	20 年以上
租賃負債	\$ 2,163	\$ 6,978	\$ 7,321	\$ 7,321	\$ 7,321	\$ 37,456
浮動利率工具	142,441	922,558	-	-	-	-
	<u>\$144,604</u>	<u>\$ 929,536</u>	<u>\$ 7,321</u>	<u>\$ 7,321</u>	<u>\$ 7,321</u>	<u>\$ 37,456</u>

111 年 12 月 31 日

	要求即付或				
	短於 1 個月	1 ~ 3 個月	3 個月 ~ 1 年	1 ~ 5 年	5 年以上
無付息負債	\$ 75,004	\$ 468,617	\$ 221,523	\$ -	\$ -
租賃負債	178	356	1,600	7,677	60,883
浮動利率工具	120,864	1,709	22,144	1,062,026	-
固定利率工具	76,340	183,829	300,554	-	-
	<u>\$ 272,386</u>	<u>\$ 654,511</u>	<u>\$ 545,821</u>	<u>\$1,069,703</u>	<u>\$ 60,883</u>

上述金融負債到期分析之進一步資訊如下：

	短於 1 年	1 ~ 5 年	5 ~ 10 年	10 ~ 15 年	15 ~ 20 年	20 年以上
租賃負債	\$ 2,134	\$ 7,677	\$ 7,321	\$ 7,321	\$ 7,321	\$ 38,920
浮動利率工具	144,717	1,062,026	-	-	-	-
	<u>\$146,851</u>	<u>\$1,069,703</u>	<u>\$ 7,321</u>	<u>\$ 7,321</u>	<u>\$ 7,321</u>	<u>\$ 38,920</u>

(2) 衍生金融負債之流動性及利率風險表

針對衍生金融工具之流動性分析，就採總額交割之衍生工具而言，係以未折現之總現金流入及流出為基礎編製。當應付或應收金額不固定時，揭露之金額係依資產負債表日殖利率曲線所推估之預計利率決定。

	112年12月31日	111年12月31日
<u>總 額 交 割</u>		
遠期外匯合約		
流 入	\$ 136,560	\$ 113,924
流 出	(137,189)	(113,991)
	(\$ 629)	(\$ 67)
換匯交易合約		
流 入	\$ -	\$ 92,122
流 出	-	(92,145)
	\$ -	(\$ 23)

衍生金融工具之流動性皆為要求即付或短於1個月。

(3) 融資額度

	112年12月31日	111年12月31日
銀行借款額度		
已動用金額	\$1,137,322	\$1,729,780
未動用金額	2,455,520	2,204,220
	<u>\$3,592,842</u>	<u>\$3,934,000</u>

二八、關係人交易

本公司與關係人之交易如下：

(一) 關係人之名稱及其關係

關 係 人 名 稱	與 本 公 司 之 關 係
元 耀	子 公 司
興勤常州	子 公 司
興勤宜昌	子 公 司
江西興勤	子 公 司
東莞為勤	子 公 司
中山為勤	子 公 司
興勤越南	子 公 司
為勤電子工業股份有限公司(屏東為勤)	實質關係人
播勤投資股份有限公司(播勤投資)	實質關係人
宏鑫科技股份有限公司(宏鑫科技)	實質關係人

(二) 營業收入

帳 列 項 目	關 係 人 類 別 / 名 稱	112 年 度	111 年 度
銷貨收入	子 公 司		
	興勤常州	\$203,462	\$256,764
	東莞為勤	115,422	242,658

(接次頁)

(承前頁)

帳 列 項 目	關係人類別 / 名稱	112 年度	111 年度
	中山為勤	\$ 55,669	\$ -
	其 他	2,623	3,542
	實質關係人		
	屏東為勤	1,337	-
		<u>\$378,513</u>	<u>\$502,964</u>

本公司銷貨予關係人之價格係以成本加成計價，收款條件為月結 60 天，與一般客戶並無顯著不同。

截至 112 年及 111 年 12 月 31 日，本公司因銷貨予子公司而產生之未實現銷貨毛利餘額分別為 1,180 千元及 26,915 千元，列入採用權益法之投資減項。

(三) 進 貨

帳 列 項 目	關係人類別 / 名稱	112 年度	111 年度
進 貨	子 公 司		
	東莞為勤	\$ 1,039,295	\$ 1,117,170
	興勤常州	854,360	982,797
	其 他	61,078	87,711
	實質關係人		
	屏東為勤	2,341	-
		<u>\$ 1,957,074</u>	<u>\$ 2,187,678</u>

本公司向關係人進貨之價格係以成本加成計價，由於未向其他廠商購入同類貨物，因此尚無價格可茲比較，付款條件為月結 60 天。

(四) 應收關係人款項

帳 列 項 目	關係人類別 / 名稱	112 年 12 月 31 日	111 年 12 月 31 日
應收帳款—關係人	子 公 司		
	興勤常州	\$ 91,687	\$ 108,871
	東莞為勤	22,978	70,435
	中山為勤	54,904	-
	其 他	834	487
	實質關係人		
	屏東為勤	620	-
		<u>\$ 171,023</u>	<u>\$ 179,793</u>

(接次頁)

(承前頁)

帳 列 項 目 關 係 人 類 別 / 名 稱	112 年	111 年
	12 月 31 日	12 月 31 日
其他應收款—關係人 子 公 司		
(不含對關係人放款)		
興勤常州	\$ -	\$ 937
元 耀	-	121
興勤宜昌	54	-
	<u>\$ 54</u>	<u>\$ 1,058</u>

本公司與關係人之收款條件採月結 60 天，流通在外之應收關係人款項未收取保證。112 及 111 年度應收關係人款項並未提列備抵損失。

(五) 應付關係人款項

帳 列 項 目 關 係 人 類 別 / 名 稱	112 年	111 年
	12 月 31 日	12 月 31 日
應付帳款—關係人 子 公 司		
東莞為勤	\$ 173,785	\$ 204,929
興勤常州	173,059	160,381
其 他	16,714	13,667
實質關係人		
屏東為勤	814	-
	<u>\$ 364,372</u>	<u>\$ 378,977</u>
其他應付款—關係人 子 公 司		
東莞為勤	\$ 71	\$ -
實質關係人		
宏鑫科技	704	-
屏東為勤	643	3,999
	<u>\$ 1,418</u>	<u>\$ 3,999</u>

上述其他應付款—關係人係屬設備款及加工用款項。本公司與關係人之付款條件採月結 60 天，流通在外之應付關係人款項未提供擔保。

(六) 預付款項 (帳列預付設備款)

帳 列 項 目	關係人類別 / 名稱	112 年 12 月 31 日	111 年 12 月 31 日
預付設備款	子 公 司		
	東莞為勤	\$ 617	\$ -
	實質關係人		
	宏鑫科技	7,382	-
	屏東為勤	370	-
		<u>\$ 8,369</u>	<u>\$ -</u>

(七) 取得不動產、廠房及設備—僅 111 年度

關係人類別 / 名稱	取 得 價 款
子 公 司	
興勤常州	\$ 1,427
東莞為勤	3,830
	<u>\$ 5,257</u>

(八) 處分之不動產、廠房及設備—僅 111 年度

關係人類別 / 名稱	處 分 價 款	處 分 (損) 益
子 公 司		
興勤常州	\$ 1,493	\$ 251
元 耀	115	74
	<u>\$ 1,608</u>	<u>\$ 325</u>

(九) 對關係人放款

本公司提供短期但無擔保放款予子公司興勤越南，利率為 5%，截至 112 年 12 月 31 日止尚未動撥。

(十) 其他關係人交易

1. 委託加工

關係人類別 / 名稱	112 年度	111 年度
實質關係人—屏東為勤	<u>\$ 4,815</u>	<u>\$ 10,918</u>

本公司委託關係人加工之價格，因未與非關係人有同類交易，致無法比較，付款條件為月結 60 天。

2. 代購品

關係人類別／名稱	112 年度	111 年度
子 公 司		
興勤常州	\$ 14,303	\$ -
興勤宜昌	137	1,381
其 他	265	37
	<u>\$ 14,705</u>	<u>\$ 1,418</u>

3. 承租協議

帳列項目	關係人類別／名稱	112 年度	111 年度
租賃費用	實質關係人—播勤投資	<u>\$ 480</u>	<u>\$ 480</u>

本公司與關係人間之租賃契約，係參考市場議定租金，並依一般付款條件支付。

(十一) 主要管理階層之薪酬

	112 年度	111 年度
短期員工福利	\$ 63,002	\$ 69,419
退職後福利	1,084	853
	<u>\$ 64,086</u>	<u>\$ 70,272</u>

董事及其他主要管理階層之薪酬係由薪酬委員會依照個人績效及市場趨勢決定。

二九、質抵押之資產

本公司業提供下列資產作為向銀行借款及申請投資建廠計畫之履約保證金：

	112 年 12 月 31 日	111 年 12 月 31 日
質押定期存款（列入其他金融資產）	<u>\$ 28,800</u>	<u>\$ 151,700</u>

三十、重大或有負債及未認列之合約承諾

本公司尚未執行之合約承諾如下：

	112 年 12 月 31 日	111 年 12 月 31 日
購置不動產、廠房及設備	<u>\$ 88,865</u>	<u>\$ 390,034</u>

三一、具重大影響之外幣資產及負債資訊

本公司具重大影響之外幣金融資產及負債資訊如下：

112 年 12 月 31 日

外幣資產	外幣(千元)匯			率帳面金額
<u>貨幣性項目</u>				
美元	\$ 24,479	30.705	(美元:新台幣)	\$ 751,628
人民幣	78,794	4.3262	(人民幣:新台幣)	340,879
歐元	7,674	34.14	(歐元:新台幣)	261,990
<u>非貨幣性項目</u>				
採用權益法之投資				
美元	213,757	30.705	(美元:新台幣)	6,563,398
人民幣	459,452	4.3262	(人民幣:新台幣)	1,987,680
越南盾	113,417,671	0.00125	(越南盾:新台幣)	141,205
<u>外幣負債</u>				
<u>貨幣性項目</u>				
美元	11,700	30.705	(美元:新台幣)	359,249
人民幣	4,415	4.3262	(人民幣:新台幣)	19,100
歐元	99	34.14	(歐元:新台幣)	3,380

111 年 12 月 31 日

外幣資產	外幣(千元)匯			率帳面金額
<u>貨幣性項目</u>				
美元	\$ 33,412	30.725	(美元:新台幣)	\$ 1,026,584
人民幣	283,097	4.4023	(人民幣:新台幣)	1,246,278
歐元	8,804	32.65	(歐元:新台幣)	287,451
<u>非貨幣性項目</u>				
採用權益法之投資				
美元	192,980	30.725	(美元:新台幣)	5,929,314
人民幣	407,576	4.4023	(人民幣:新台幣)	1,794,272
<u>外幣負債</u>				
<u>貨幣性項目</u>				
美元	11,818	30.725	(美元:新台幣)	363,108
人民幣	5,492	4.4023	(人民幣:新台幣)	24,177
歐元	110	32.65	(歐元:新台幣)	3,592

具重大影響之外幣兌換損益（未實現）如下：

外幣	幣匯	率	淨兌換（損）益
<u>112 年度</u>			
美 元	30.705	（美 元：新台幣）	\$11,504
人 民 幣	4.3262	（人民幣：新台幣）	4,292
歐 元	34.14	（歐 元：新台幣）	<u>742</u>
			<u>\$16,538</u>
<u>111 年度</u>			
美 元	30.725	（美 元：新台幣）	\$ 5,257
人 民 幣	4.4023	（人民幣：新台幣）	1,523
歐 元	32.65	（歐 元：新台幣）	<u>(8,618)</u>
			<u>(\$ 1,838)</u>

三二、附註揭露事項

(一) 重大交易事項及(二)轉投資事業相關資訊

1. 資金貸與他人：附表一。
2. 為他人背書保證：無。
3. 年底持有有價證券情形（不包含投資子公司部分）：附表二。
4. 累積買進或賣出同一有價證券之金額達新臺幣 3 億元或實收資本額 20% 以上：附表三。
5. 取得不動產之金額達新臺幣 3 億元或實收資本額 20% 以上：無。
6. 處分不動產之金額達新臺幣 3 億元或實收資本額 20% 以上：無。
7. 與關係人進、銷貨之金額達新臺幣 1 億元或實收資本額 20% 以上：附表四。
8. 應收關係人款項達新臺幣 1 億元或實收資本額 20% 以上：附表五。
9. 從事衍生工具交易：附註七。
10. 被投資公司資訊：附表六。

(三) 大陸投資資訊

1. 大陸被投資公司名稱、主要營業項目、實收資本額、投資方式、資金匯出入情形、持股比例、本年度損益及認列之

投資損益、年底投資帳面金額、已匯回投資損益及赴大陸地區投資限額：附表七。

2. 與大陸被投資公司直接或間接經由第三地區所發生之重大交易事項，及其價格、付款條件及未實現損益：

(1) 進貨金額及百分比與相關應付款項之年底餘額及百分比：附表四。

(2) 銷貨金額及百分比與相關應收款項之年底餘額及百分比：附表四。

(3) 財產交易金額及其所產生之損益數額：附註二八。

(4) 票據背書保證或提供擔保品之年底餘額及其目的：無。

(5) 資金融通之最高餘額、年底餘額、利率區間及當年度利息總額：無。

(6) 其他對當年度損益或財務狀況有重大影響之交易事項，如勞務之提供或收受等：無。

(四) 主要股東資訊：股權比例達 5% 以上之股東名稱、持股數額及比例：附表八。

三三、部門資訊

本公司已於合併財務報告揭露營運部門資訊，個體財務報告得不予揭露。

興勤電子工業股份有限公司及子公司

資金貸與他人

民國 112 年 1 月 1 日至 12 月 31 日

附表一

單位：新台幣千元
(除另予註明者外)

編號	貸出資金之公司	貸與對象	往來科目	是否為關係人	本度最高餘額	年底餘額	實際動支金額	利率區間 (%)	資 貸 與 性 質	金 業 務 往 來 金 額	有短期融通 資金必要之原因	擔保 名稱	提列備抵呆帳金額	品 類	對個別對象 資金貸與限額(註2)	備 註	金 貸 與 備 註
0	本公司	興勤越南	其他應收款-關係人	是	\$ 96,615 (USD 3,000 千元)	\$ 92,115 (USD 3,000 千元)	\$ - (USD -千元)	5	註1	\$ -	短期營運資金週轉	\$ -	-	\$ -	\$ 2,792,932	\$ 3,723,910	

註 1：有短期融通資金之必要者。

註 2：資金貸與他人總額以本公司股東權益淨額之 40% 為最高限額，對單一企業個別貸與金額應以不超過本公司權益淨額之 30% 為限。對於本公司直接及間接持有表決權股份 100% 之國外公司間，從事資金貸與，個別貸與金額以不超過本公司權益淨額 100% 為限。

興勤電子工業股份有限公司及子公司

年底持有有價證券情形

民國 112 年 12 月 31 日

附表二

單位：新台幣千元
(除另予註明者外)

持有之公司	有價證券種類及名稱	與有價證券發行人之關係	帳列科目	年底				備註
				股數 / 單位	帳面金額	持股比例 (%)	公允價值	
本公司	股票 華格科技公司	-	透過其他綜合損益按公允價值衡量之金融資產－非流動	2,619,499	\$ 27,682	11	\$ 27,682	
興勤宜昌	人民幣理財產品 富邦銀行一月惠盈	-	透過損益按公允價值衡量之金融資產－流動	-	人民幣 40,000 千元	-	人民幣 40,000 千元	
	中國銀行一對公結構型存款	-	透過損益按公允價值衡量之金融資產－流動	-	人民幣 60,000 千元	-	人民幣 60,000 千元	
江西興勤	人民幣理財產品 富邦銀行一月惠盈	-	透過損益按公允價值衡量之金融資產－流動	-	人民幣 50,200 千元	-	人民幣 50,200 千元	
東莞為勤	人民幣理財產品 招商銀行一點金系列結構型存款	-	透過損益按公允價值衡量之金融資產－流動	-	人民幣 10,000 千元	-	人民幣 10,000 千元	
	玉山銀行一對公結構型存款	-	透過損益按公允價值衡量之金融資產－流動	-	人民幣 70,350 千元	-	人民幣 70,350 千元	
	中信銀行－滙聚信福結構型存款	-	透過損益按公允價值衡量之金融資產－流動	-	人民幣 20,060 千元	-	人民幣 20,060 千元	
中山為勤	人民幣理財產品 平安銀行-對公結構型存款	-	透過損益按公允價值衡量之金融資產－流動	-	人民幣 10,000 千元	-	人民幣 10,000 千元	

興勤電子工業股份有限公司及子公司

累積買進或賣出同一有價證券之金額達新台幣 3 億元或實收資本額 20% 以上

民國 112 年 1 月 1 日至 12 月 31 日

附表三

單位：新台幣千元

(除另予註明者外)

買、賣之公司	有價證券種類及名稱	帳列科目	交易對象	年		初買		入賣		出		年		底		
				係	數	額	數	額	數	價	帳	面	成	處	分	損
興勤宜昌	人民幣理財產品 對公結構型存款	透過損益按公允價值衡量之金融資產—流動	中國銀行	-	人民幣 45,000 千元	-	人民幣 80,000 千元	-	人民幣 65,588 千元	人民幣 65,000 千元	人民幣 588 千元	-	人民幣 60,000 千元			
江西興勤	人民幣理財產品 月息盈	透過損益按公允價值衡量之金融資產—流動	富邦銀行	-	人民幣 9,810 千元	-	人民幣 81,900 千元	-	人民幣 41,798 千元	人民幣 41,510 千元	人民幣 288 千元	-	人民幣 50,200 千元			
東莞為勤	人民幣理財產品 點金系列結構型存款	透過損益按公允價值衡量之金融資產—流動	招商銀行	-	人民幣 20,000 千元	-	人民幣 100,000 千元	-	人民幣 110,327 千元	人民幣 110,000 千元	人民幣 327 千元	-	人民幣 10,000 千元			
	對公結構型存款	透過損益按公允價值衡量之金融資產—流動	玉山銀行	-	人民幣 20,000 千元	-	人民幣 181,030 千元	-	人民幣 131,878 千元	人民幣 130,680 千元	人民幣 1,198 千元	-	人民幣 70,350 千元			
為勤興景	人民幣理財產品 點金系列結構型存款	透過損益按公允價值衡量之金融資產—流動	招商銀行	-	人民幣 30,000 千元	-	人民幣 55,000 千元	-	人民幣 85,331 千元	人民幣 85,000 千元	人民幣 331 千元	-	人民幣 -千元			

興勤電子工業股份有限公司及子公司

與關係人進、銷貨之金額達新台幣1億元或實收資本額20%以上

民國112年1月1日至12月31日

附表四

單位：新台幣千元

(除另予註明者外)

進(銷)貨之公司	交易對象名稱	關係	交易情形				交易條件與一般交易不同之情形及原因		應付(收)票據、帳款		備註
			進(銷)貨金額	佔總進(銷)貨之比率(%)	授信期間	單價	授信期間	餘額	佔總應付(收)票據、帳款之比率(%)		
本公司	興勤常州	子公司	銷貨	(\$ 203,462)	(6)	月結60天	\$ -	-	(\$ 91,687)	(12)	
	興勤常州	子公司	進貨	854,360	41	月結60天	-	-	173,059	23	
	東莞為勤	子公司	銷貨	(115,422)	(4)	月結60天	-	-	(22,978)	(4)	
	東莞為勤	子公司	進貨	1,039,295	50	月結60天	-	-	173,785	23	
興勤常州	興勤宜昌	兄弟公司	進貨	186,457	13	月結60天	-	-	52,297	11	
	江西興勤	兄弟公司	進貨	163,340	12	月結60天	-	-	25,274	5	
	東莞為勤	兄弟公司	銷貨	(105,987)	(4)	月結60天	-	-	(23,709)	(2)	
興勤宜昌	江西興勤	兄弟公司	進貨	192,813	34	月結60天	-	-	36,898	21	
	東莞為勤	兄弟公司	銷貨	(370,531)	(38)	月結60天	-	-	(64,805)	(22)	
江西興勤	東莞為勤	兄弟公司	銷貨	(198,157)	(24)	月結60天	-	-	(40,329)	(22)	
	中山為勤	兄弟公司	銷貨	(218,594)	(26)	月結60天	-	-	(64,813)	(35)	
東莞為勤	中山為勤	子公司	進貨	785,047	38	月結60天	-	-	158,782	22	
	中山為勤	子公司	銷貨	(123,187)	(4)	月結60天	-	-	(42,710)	(4)	

興勤電子工業股份有限公司及子公司
 應收關係人款項達新臺幣 1 億元或實收資本額 20% 以上
 民國 112 年 12 月 31 日

附表五

單位：新台幣千元
 (除另予註明者外)

帳列應收款項之公司	交易對象名稱	關	應收關係人		逾期應收關係人款項		應收關係人款項	
			係款項餘額	週轉率	金額	處理方式	期後收回金額	提列備抵呆帳金額
興勤常州	本公司	母公司	\$173,059	5.12	\$ -	-	\$ 57,705	\$ -
東莞為勤	本公司	母公司	173,785	5.49	-	-	78,916	-
中山為勤	東莞為勤	母公司	158,782	5.61	-	-	98,881	-

興勤電子工業股份有限公司及子公司

被投資公司資訊

民國 112 年 1 月 1 日至 12 月 31 日

附表六

單位：新台幣千元
(除另予註明者外)

投資公司名稱	被投資公司名稱	所在地區	主要營業項目	原始投資金額		年底持有			被投資公司本年度(損)益	本年度認列之投資(損)益	備註
				本年年底	去年年底	股數	比率(%)	帳面金額			
本公司	元耀	宜蘭縣	二極體加工、買賣及製造	\$ 304,410	\$ 304,410	25,732,508	63.76	\$ 237,878	\$ 9,262	\$ 5,906	註1
	Greenish	英屬維京群島	國際貿易及轉投資	242,300 (US\$ 7,375千元)	242,300 (US\$ 7,375千元)	7,374,997	100	2,691,574	245,549	255,719	註1
	興勤控股	Cayman	國際貿易及轉投資	792,506 (US\$ 25,476千元)	783,237 (US\$ 25,176千元)	25,476,302	100	3,860,398	478,468	475,244	註1
	興勤美國	美國	電子零件產品設計與銷售	30,715 (US\$ 1,000千元)	30,715 (US\$ 1,000千元)	1,000,000	100	11,426	(17,113)	(17,113)	
	興勤越南	越南	熱敏及壓敏電阻、傳感器之製造及買賣	149,313 (US\$ 4,800千元)	-	-	100	141,205	111	111	
興勤控股	興勤國際	模里西斯	國際貿易及轉投資	205,781 (US\$ 6,375千元)	196,512 (US\$ 6,075千元)	6,375,000	100	1,190,521	80,616	80,616	
	興勤香港	香港	國際貿易及轉投資	311,109 (US\$ 10,020千元)	311,109 (US\$ 10,020千元)	10,020,000	100	900,479	144,551	144,551	
	景富薩摩亞	薩摩亞	國際貿易及轉投資	155,108 (US\$ 5,055千元)	155,108 (US\$ 5,055千元)	5,055,000	100	1,592,927	221,141	221,141	
	興勤薩摩亞	薩摩亞	國際貿易及轉投資	112,518 (US\$ 3,864千元)	112,518 (US\$ 3,864千元)	3,864,354	100	215,167	32,654	32,654	

註1：係減除側流交易未實現銷貨毛利。

註2：屬大陸地區之被投資公司相關資訊詳附表七。

興勤電子工業股份有限公司及子公司

大陸投資資訊

民國 112 年 1 月 1 日至 12 月 31 日

附表七

單位：新台幣千元

(除另予註明者外)

大陸被投資 公司名稱	主要營業項目	實收資本額	投資方式	本年度年初	本年度匯出或收回投資金額		本年度年底	被投資公司 本 年 度 淨 利 (損 失)	本公司直接 或 間 接 投 資 之 持 股 比 例 %	本年度認列 投資(損)益 (註7)	年 底 投 資 價 值 (註7)	截至本年底 已匯回投資收益	備註
				自 台 灣 匯 出 累 積 投 資 金 額	匯 出	匯 回	自 台 灣 匯 出 累 積 投 資 金 額						
興勤常州	熱敏及壓敏電阻、傳感器之製造及買賣	\$ 1,008,050 (US\$ 31,260 千元)	註1	\$ 452,725	\$ -	\$ -	\$ 452,725	\$ 439,343	100	\$ 458,676	\$ 4,036,634	\$ 1,868,287 (US\$ 61,686)	註10
興勤宜昌	熱敏及壓敏電阻、傳感器之製造及買賣	203,439 (US\$ 6,300 千元)	註2	194,170	9,269	-	203,439	80,741	100	80,741	1,189,299	-	-
江西興勤	熱敏及壓敏電阻之製造及買賣	310,330 (US\$ 10,000 千元)	註3	310,330	-	-	310,330	144,583	100	144,583	900,271	-	-
為勤興景	熱敏及壓敏電阻、傳感器、機器設備等批發業務	-	註4及註11	153,547	-	153,547	-	4,379	-	4,379	-	-	-
東莞為勤	熱敏及壓敏電阻、傳感器、機器設備等製造及買賣	868,640 (CNY\$194,782 千元)	註5及註11	111,759	153,547	-	265,306	322,085	100	322,085	2,460,385	-	-
中山為勤	熱敏及壓敏電阻、傳感器之製造及買賣	658,145 (CNY\$150,000 千元)	註6	-	-	-	-	70,946	100	70,946	685,539	-	-

本年度年底累計自台灣匯出 赴大陸地區投資金額	經濟部投審會核准投資金額 (註8)	本公司赴大陸地區投資限額 (註9)
\$1,231,800 (US\$ 38,774 千元)	\$1,077,561 (US\$ 35,094 千元)	\$5,585,865

註1：委託第三地區投資設立公司 Greenish 投資大陸公司並自 92 年度起經由 Greenish 增加間接投資大陸公司。

註2：透過第三地區投資設立公司（興勤國際）再投資大陸公司。

註3：透過第三地區投資設立公司（興勤香港）再投資大陸公司。

註4：透過第三地區投資設立公司（景富薩摩亞）再投資大陸公司。

註5：透過第三地區投資設立公司（景富薩摩亞及興勤薩摩亞）及子公司（興勤常州）再投資大陸公司。

註6：透過子公司（東莞為勤）再投資大陸公司。

註7：經台灣母公司簽證會計師查核之財務報表。

註8：經濟部投審會核准投資金額為 US\$35,094 千元與自台灣匯出累積投資金額 US\$38,774 千元，差異 US\$3,680 千元，係扣除大陸子公司盈餘轉增資 US\$32,024 千元、扣除清算股款匯至第三地尚未核准扣減金額 US\$176 千元、加回大陸子公司盈餘匯回 US\$35,831 千元及匯出資金匯率換算差額 US\$49 千元。112 年 12 月 31 日金額係按 US\$1=NT\$30.705 換算。

註9：本公司對大陸投資累計金額上限係以合併股權之 60% 計算。

註10：本公司認列興勤常州之投資收益 217,380 千元及 Greenish 認列興勤常州之投資收益 241,296 千元，共計 458,676 千元，與興勤常州淨利差異，係逆、側流交易之未實現毛利。

註11：因應集團內組織優化及調整，東莞為勤於 112 年 4 月經董事會決議辦理吸收合併為勤興景，合併後為勤興景為消滅公司，合併基準日為 112 年 6 月 30 日，東莞為勤業已完成變更登記。

興勤電子工業股份有限公司

主要股東資訊

民國 112 年 12 月 31 日

附表八

主 要 股 東 名 稱	股 份	
	持有股數 (股)	持股比例 (%)
播勤投資股份有限公司	27,178,247	21.21
亦勤投資股份有限公司	15,871,153	12.38

註：本表主要股東資訊係由集保公司以當季季底最後一個營業日，計算股東持有本公司已完成無實體登錄交付之普通股達 5% 以上資料。本公司個體財務報告所記載股本與實際已完成無實體登錄交付股數，可能因編製計算基礎不同或有差異。

§重要會計項目明細表目錄§

項	目	編 號 / 索 引
資產、負債及權益項目明細表		
現金及約當現金明細表		明細表一
透過損益按公允價值衡量之金融資產－流動明細表		附註七
應收票據明細表		明細表二
應收帳款明細表		明細表三
其他應收款明細表		明細表四
存貨明細表		明細表五
其他流動資產明細表		明細表六
採用權益法之投資變動明細表		明細表七
透過其他綜合損益按公允價值衡量之金融資產－非 流動變動明細表		明細表八
不動產、廠房及設備變動明細表		附註十三
不動產、廠房及設備累計折舊變動明細表		附註十三
使用權資產變動明細表		明細表九
遞延所得稅資產明細表		附註二三
短期借款明細表		明細表十
長期借款明細表		附註十五
應付帳款明細表		明細表十一
其他應付款明細表		附註十七
其他流動負債明細表		明細表十二
租賃負債明細表		明細表十三
遞延所得稅負債明細表		附註二三
損益項目明細表		
營業收入明細表		明細表十四
營業成本明細表		明細表十五
營業費用明細表		明細表十六
其他收益及費損淨額明細表		附註二二
員工福利、折舊及攤銷費用功能別彙總表		明細表十七

興勤電子工業股份有限公司

現金及約當現金明細表

民國 112 年 12 月 31 日

明細表一

單位：新台幣千元
(除另予註明者外)

項	目	到	期	日	年	利率 (%)	金	額
庫存現金及零用金							\$	575
銀行存款								
支票存款								74
活期存款								94,678
外幣活期存款 (註)								
美 元	2,911千元							89,390
人民幣	25,264千元							109,296
歐 元	1,395千元							47,626
日 幣	8,549千元							1,865
港 幣	1,631千元							6,408
								<u>349,912</u>
約當現金								
原始到期日在3個月以內之銀行定期存款								
台幣存款		113.01			0.855			100,000
外幣存款 (註)								
美 元	2,500千元	113.01			5.7			76,763
人民幣	10,000千元	113.01			1.4			43,262
歐 元	4,000千元	113.01			3.8			136,560
港 幣	1,500千元	113.01			5.6			5,893
								<u>\$ 712,390</u>

註：外幣換算匯率分別如下：

美 金對台幣 = 1 : 30.705。

人民幣對台幣 = 1 : 4.3262。

歐 元對台幣 = 1 : 34.14。

日 幣對台幣 = 1 : 0.2182。

港 幣對台幣 = 1 : 3.929。

興勤電子工業股份有限公司

應收票據明細表

民國 112 年 12 月 31 日

明細表二

單位：新台幣千元

<u>客</u> <u>戶</u> <u>名</u> <u>稱</u>	<u>摘</u> <u>要</u>	<u>金</u> <u>額</u>
A 公 司	銷 貨 款	\$ 1,292
B 公 司	銷 貨 款	378
其 他 (註)	銷 貨 款	<u>618</u>
		<u>\$ 2,288</u>

註：各項餘額皆未超過本項目餘額之百分之五。

興勤電子工業股份有限公司

應收帳款明細表

民國 112 年 12 月 31 日

明細表三

單位：新台幣千元

客 戶 名 稱	金 額	逾 期 一 年 以 上 之 帳 款	備 註
關 係 人			
興勤常州	\$ 91,687	\$ -	銷 貨 款
東莞為勤	22,978	-	銷 貨 款
中山為勤	54,904	-	銷 貨 款
其 他 (註)	<u>1,454</u>	<u>-</u>	銷 貨 款
	<u>171,023</u>	<u>-</u>	
非 關 係 人			
C 公 司	34,129		銷 貨 款
其 他 (註)	<u>642,945</u>	<u>-</u>	銷 貨 款
	677,074	-	
備抵損失	(<u>5,854</u>)	<u>-</u>	
	<u>671,220</u>	<u>-</u>	
	<u>\$ 842,243</u>	<u>\$ -</u>	

註：各項餘額皆未超過本項目餘額之百分之五。

興勤電子工業股份有限公司

其他應收款明細表

民國 112 年 12 月 31 日

明細表四

單位：新台幣千元

名稱 / 項目	金額	備註
關係人		
興勤宜昌	<u>\$ 54</u>	代購品
非關係人		
應收退稅款	2,694	營業稅
應收利息	305	
其他	<u>20</u>	
	<u>3,019</u>	
	<u>\$ 3,073</u>	

興勤電子工業股份有限公司

存貨明細表

民國 112 年 12 月 31 日

明細表五

單位：新台幣千元

項 目	成 本	淨變現價值 (註)
製 成 品	\$152,028	\$191,745
半 成 品	23,121	40,429
在 製 品	63,657	106,339
原 料	29,959	30,215
物 料	4,500	4,552
在途存貨	<u>6,308</u>	<u>6,308</u>
	<u>\$279,573</u>	<u>\$379,588</u>

註：存貨淨變現價值詳附註四會計政策。

興勤電子工業股份有限公司

其他流動資產明細表

民國 112 年 12 月 31 日

明細表六

單位：新台幣千元

項	目	金	額
預付貨款		\$	2,910
預付費用			19,716
用品盤存			4,813
留抵稅額			7,762
其	他		<u>1,238</u>
			<u>\$36,439</u>

興勤電子工業股份有限公司
採用權益法之投資變動明細表
民國 112 年度

明細表七

單位：新台幣千元
(除另予註明者外)

被投資公司	年初餘額		本年度增加		本年度減少		年底餘額		市價或 單價(元)	股權淨值 總金額	提供擔保或 質押情形	備註
	股數	金額	股數	金額	股數	金額	股數	金額				
非上市櫃公司												
元耀	25,732,508	\$ 231,421	-	\$ 6,457	-	\$ -	25,732,508	63.76	\$ 237,878	\$ 9.44	\$ 242,985	無
Greenish	7,374,997	2,463,106	-	268,430	-	39,962	7,374,997	100	2,691,574	366.59	2,703,586	無
興勤常州	14,814,804	1,794,272	-	228,831	-	35,423	14,814,804	47.39	1,987,680	129.79	1,922,838	無
興勤控股	25,176,302	3,437,858	300,000	487,265	-	64,725	25,476,302	100	3,860,398	153.19	3,902,645	無
興勤美國	1,000,000	28,350	-	-	-	16,924	1,000,000	100	11,426	11.43	11,426	無
興勤越南	-	-	-	<u>149,424</u>	-	<u>8,219</u>	-	100	<u>141,205</u>	-	<u>141,205</u>	無
		<u>\$ 7,955,007</u>		<u>\$ 1,140,407</u>	(註1)	<u>\$ 165,253</u>	(註2)		<u>\$ 8,930,161</u>		<u>\$ 8,924,685</u>	

註 1：係採權益法認列之投資利益 954,360 千元、聯屬公司間年初已實現利益 26,915 千元、取得採權益法之投資價款 158,581 千元及確定福利計畫之再衡量數 551 千元。

註 2：係採權益法認列之投資損失 17,113 千元、聯屬公司間年底未實現利益 1,180 千元、國外營運機構財務報表換算之兌換差額 146,960 千元。

興勤電子工業股份有限公司

透過其他綜合損益按公允價值衡量之金融資產—非流動變動明細表

民國 112 年度

明細表八

單位：新台幣千元
(除另予註明者外)

金融工具名稱	年		初		本		年		年		公允價值 (註 3)	提供擔保 或質押情形	
	股	數	公允價值	股數(註 1)	金額(註 2)	股	數	減	少				
非上市櫃公司股票													
華格科技公司	2,543,203		\$ 25,723	76,296	\$ 1,959	-		\$ -		2,619,499	\$ 27,682	\$ -	無

註 1：係華格科技公司於本年度盈餘轉增資，本公司所獲配股票股利。

註 2：係認列透過其他綜合損益按公允價值衡量之未實現利益。

註 3：公允價值基礎請詳附註二七說明。

興勤電子工業股份有限公司
 使用權資產變動明細表
 民國 112 年度

明細表九

單位：新台幣千元

	年 初 餘 額	本 年 度 增 加	本 年 度 減 少	年 底 餘 額
成 本 土 地	\$58,682	\$ -	\$ -	\$58,682
累計折舊 土 地	(<u>7,604</u>)	(<u>2,013</u>)	-	(<u>9,617</u>)
	<u>\$51,078</u>	(<u>\$ 2,013</u>)	<u>\$ -</u>	<u>\$49,065</u>

興勤電子工業股份有限公司

短期借款明細表

民國 112 年 12 月 31 日

明細表十

單位：為新台幣千元

(除另予註明者外)

借 款 種 類 及 債 權 人	借 款 期 限	年 利 率 (%)	年 底 餘 額
信用借款 臺灣銀行	112.11.09~113.02.07	1.64	<u>\$100,000</u>

註：截至 112 年 12 月 31 日止，本公司尚未動用之銀行短期借款融資額度約為 2,112,450 千元。

興勤電子工業股份有限公司

應付帳款明細表

民國 112 年 12 月 31 日

明細表十一

單位：新台幣千元

廠	商	名	稱	金	額
關係人					
	東莞為勤			\$	173,785
	興勤常州				173,059
	興勤宜昌				16,667
	屏東為勤				814
	元 耀				47
					<u>364,372</u>
非關係人					
	D 公司				4,153
	E 公司				4,149
	F 公司				2,340
	G 公司				1,871
	H 公司				1,863
	I 公司				1,812
	J 公司				1,792
	其 他 (註)				16,517
					<u>34,497</u>
				\$	<u>398,869</u>

註：各項餘額皆未超過本項目餘額之百分之五。

興勤電子工業股份有限公司

其他流動負債明細表

民國 112 年 12 月 31 日

明細表十二

單位：新台幣千元

項	目	金	額
溢收貨款		\$ 8,635	
代扣款		2,173	
暫收款		546	
遞延收入		<u>747</u>	
		<u>\$ 12,101</u>	

興勤電子工業股份有限公司

租賃負債明細表

民國 112 年 12 月 31 日

明細表十三

單位：新台幣千元
(另予註明者除外)

項	目	租	賃	期	間	折現率(%)	年	底	餘	額
土	地	105.06	~	118.10		0.75~1.38			\$	52,235
減：	租賃負債—流動									<u>1,508</u>
	租賃負債—非流動									<u>\$50,727</u>

興勤電子工業股份有限公司

營業收入明細表

民國 112 年度

明細表十四

單位：新台幣千元

<u>項</u>	<u>目</u>	<u>數量 (千 粒)</u>	<u>金</u>	<u>額</u>
商品銷貨收入	被動元件	5,761,119		\$3,172,711
勞務收入				<u>87</u>
				<u>\$3,172,798</u>

興勤電子工業股份有限公司

營業成本明細表

民國 112 年度

明細表十五

單位：新台幣千元

項	目	金	額
<u>產銷成本</u>			
直接材料耗用			
	年初原料	\$	36,348
	本年度進料		90,057
	年底原料	(29,959)
	其他	(<u>63)</u>
			96,383
物料耗用			
	直接人工		17,025
	製造費用		137,846
			<u>239,094</u>
	本年度製造成本		490,348
	年初在製品		128,995
	本年度購入		11,405
	年底在製品	(86,778)
	其他	(<u>2,249)</u>
	本年度製成品成本		541,721
	年初製成品		175,797
	本年度購入		1,959,795
	年底製成品	(152,028)
	其他	(<u>505,693)</u>
	產銷成本合計		<u>2,019,592</u>
其他營業成本			
	出售下腳及廢料收入	(7,728)
	存貨報廢損失		11,982
	其他	(<u>1,144)</u>
			<u>3,110</u>
			<u>\$2,022,702</u>

興勤電子工業股份有限公司

營業費用明細表

民國 112 年度

明細表十六

單位：新台幣千元

項 目	推 銷 費 用	管 理 費 用	研 究 發 展 費 用	合 計
薪資支出	\$ 54,212	\$ 112,937	\$ 90,202	\$ 257,351
員工福利（註）	8,288	18,094	15,463	41,845
進出口費用	14,078	69	1	14,148
勞務費	3,481	16,287	2,384	22,152
佣金支出	11,761	-	-	11,761
折舊及攤提	5,082	8,659	10,533	24,274
水電瓦斯費	339	3,562	6,769	10,670
董事酬勞	-	22,494	-	22,494
消耗品	29	113	10,138	10,280
運 費	13,019	838	330	14,187
其 他	<u>23,144</u>	<u>16,903</u>	<u>10,023</u>	<u>50,070</u>
	<u>\$133,433</u>	<u>\$199,956</u>	<u>\$145,843</u>	479,232
預期信用減損損失				<u>4,144</u>
				<u>\$483,376</u>

註：員工福利係包含勞健保、退休金、伙食及其他福利。

興勤電子工業股份有限公司
員工福利、折舊及攤銷費用功能別彙總表
民國 112 及 111 年度

明細表十七

單位：新台幣千元

	112 年度			111 年度		
	營業成本	營業費用	合計	營業成本	營業費用	合計
員工福利費用						
薪資費用	\$ 162,448	\$ 257,351	\$ 419,799	\$ 165,291	\$ 262,134	\$ 427,425
勞健保費用	16,144	20,223	36,367	16,783	20,135	36,918
退休金費用	7,099	10,465	17,564	7,842	10,171	18,013
董事酬金	-	22,494	22,494	-	23,242	23,242
其他員工福利費用	13,300	11,157	24,457	13,124	9,982	23,106
	<u>\$ 198,991</u>	<u>\$ 321,690</u>	<u>\$ 520,681</u>	<u>\$ 203,040</u>	<u>\$ 325,664</u>	<u>\$ 528,704</u>
折舊費用	\$ 67,756	\$ 14,046	\$ 81,802	\$ 67,280	\$ 14,118	\$ 81,398
攤銷費用	\$ 3,830	\$ 10,228	\$ 14,058	\$ 2,712	\$ 4,751	\$ 7,463

註 1：112 及 111 年度之平均員工人數分別為 520 人及 525 人，其中未兼任員工之董事人數皆為 5 人。

註 2：112 及 111 年度平均員工福利費用分別為 967 千元及 972 千元。

註 3：112 及 111 年度平均員工薪資費用分別為 815 千元及 822 千元。

註 4：平均員工薪資費用調整 2 動情形（1%）。

註 5：本公司設有審計委員會取代監察人，故無監察人酬金支出。

註 6：本公司薪資報酬政策（包括董事、經理人及員工）。

1. 董 事

本公司依章程規定辦理董事酬勞之分派，相關章程規定請參閱附註二二(七)，其薪酬合理性評估，隨時視公司實際經營狀況與相關法令規範進行適度調整，並經由薪資報酬委員會及董事會審核，以謀公司永續經營發展。

2. 經 理 人

本公司薪資報酬委員會依「經理人薪資報酬辦法」、經理人對公司營運參與程度、貢獻之價值及參考同業薪資水準，審核經理人薪酬。

（接次頁）

(承前頁)

每月固定薪資：依本公司工作年資及職務價值，每次薪資調升幅度不得超過同業水準 150%。

變動薪資：包含獎金及員工酬勞，依公司營運狀況發給。

3. 員 工

本公司員工整體薪酬以兼顧內部公平性及具外部競爭力為原則，包含固定薪資及變動薪資。員工酬勞總額度依公司章程規定請參閱附註二二(七)。員工個人薪資依「薪資管理辦法」、工作職責及專業技能核給，員工酬勞依「員工現金(股票)紅利分配核發辦法」、綜合個人工作績效表現及貢獻度給予獎勵。

社團法人高雄市會計師公會會員印鑑證明書

高市財證字第 1130030 號

會員姓名：(1) 江佳玲
(2) 劉裕祥

事務所名稱：勤業眾信聯合會計師事務所

事務所地址：高雄市前鎮區成功二路88號3樓

事務所統一編號：94998251





事務所電話：(07)5301888

委託人統一編號：83639504


會員書字號：(1) 高市會證字第 0373 號
(2) 高市會證字第 1005 號

印鑑證明書用途：辦理 興勤電子工業股份有限公司

112 年度 (自民國 112 年 01 月 01 日 至 112 年 12 月 31 日) 財務報表之查核簽證。

簽名式 (一)		存會印鑑 (一)	
簽名式 (二)		存會印鑑 (二)	

理事長：



核對人：

戴秀貞

